

Gliederung der Anlagen für die Stadt Wiesbaden

A.	Gesonderte Beurteilungskriterien für das Bewertungsprofil (Balance Scorecard).....	1
B.	Haushaltsauswertungen	4
B.1	Gesamthaushalt	4
B.2	Innere Verwaltung	5
B.3	Sicherheit und Ordnung	6
B.4	Kinderbetreuung (und Jugendhilfe).....	7
B.5	Soziale Leistungen und Kinder-, Jugend- und Familienhilfe.....	8
B.6	Schulträgerschaft	9
B.7	Sport, Bürgerhäuser, Wirtschaftsförderung und Tourismus.....	10
B.8	Kultur und Wissenschaft.....	11
B.9	Feuerwehr, Katastrophenschutz und Rettungsdienste	12
B.10	Verkehrsflächen, Grünflächen und Öffentlicher Personennahverkehr (ÖPNV).....	13
B.11	Bauen, Wohnen und Stadtentwicklung	14
B.12	Gesundheitsdienste.....	15
C.	Kinderbetreuung	16
D.	Schulträgerschaft.....	21
E.	Stadtentwicklung und -struktur	23
E.1	Bevölkerungsentwicklung.....	23
E.2	Bautätigkeit.....	24
E.3	Siedlungsstruktur.....	24
E.4	Siedlungsstruktur-Wachstums-Portfolio	26

A. Gesonderte Beurteilungskriterien für das Bewertungsprofil (Balance Scorecard)

Nachfolgende Beurteilungskriterien wurden bei der Punktevergabe zum Bewertungsprofil gesondert berücksichtigt:

Ordentliches Jahresergebnis je Einwohner: Das ordentliche Jahresergebnis wurde unter Berücksichtigung der gesetzlichen Vorgaben ermittelt. Durch Bildung von positiven und negativen Intervallen wurde die Punktevergabe wie folgt vorgenommen: Über 48 € (++) , 48 € bis 10 € (+) , 10 € bis 0 € (o) , 0 € bis -20 € (-) und kleiner -20 € (--).

Selbstfinanzierungsquote: Diese Kennzahl wird berechnet aus der Selbstfinanzierungskraft dividiert durch die verfügbaren allgemeinen Deckungsmittel. Die Selbstfinanzierungskraft ergibt sich aus dem Finanzmittelüberschuss aus laufender Verwaltungstätigkeit abzüglich der Tilgung von Krediten. Die Warngrenze für die Selbstfinanzierungsquote lag bei 8 Prozent. Die Punktevergabe wurde nach folgenden Beurteilungskriterien vorgenommen: Über 10,4 Prozent (++) , 10,4 Prozent bis 8,0 Prozent (+) , 8,0 Prozent bis 0,0 Prozent (o) , 0,0 Prozent bis -0,3 Prozent (-) und kleiner -0,3 Prozent (--).

Rechnerische Tilgungsdauer Schulden 2015 bis 2019: Als Beurteilungsindikator haben wir die durchschnittliche ordentliche Tilgung der Jahre 2015 bis 2019 zu den direkten Haushaltsschulden (ohne Kassenkredite) ins Verhältnis gesetzt. Es ergibt sich die Anzahl der Jahre, die rechnerisch zum Abbau der Schulden bei vorliegender Tilgungsleistung benötigt würden. Durch eine jährlich geringe Tilgungslast werden Lasten auf künftige Jahre verlagert. Deutlich wird der Effekt, wenn Kreditlaufzeiten die Lebensdauer von Investitionen überschreiten (mangelnde Kreditkongruenz). Die Warngrenze einer mangelnden Kreditkongruenz ist erreicht, wenn 20 Jahre rechnerischer Tilgungszeitraum überschritten werden. Dieser Wert wurde in Anlehnung an Abschreibungszeiträume typischer kommunaler Investitionen festgelegt. Überschreitungen dieser Warngrenze resultieren in der Regel aus zu niedrigen Tilgungssätzen bei Darlehensvereinbarungen oder aus Tilgungsaussetzungen aufgrund von Haushaltsschwierigkeiten. Die Punktevergabe wurde nach folgenden Beurteilungskriterien vorgenommen: Unter 10 Jahre (++) , 10 Jahre bis 15 Jahre (+) , 15 Jahre bis 20 Jahre (o) , 20 Jahre bis 25 Jahre (-) und größer 25 Jahre (--).

Zinsaufwendungen 2015 bis 2019: Die Städte verlieren durch jede Art von nicht kurzfristig zu beeinflussenden Aufwendungen Möglichkeiten der Selbstverwaltung. Hohe Schulden führen tendenziell zu einer hohen Zinsbelastung. Hohe Zinsaufwendungen können die Haushaltslage langfristig gefährden. Die Warngrenze für Zinsaufwendungen im Verhältnis zu den verfügbaren Allgemeinen Deckungsmitteln beträgt 8,0 Prozent. Die Punktevergabe wurde nach folgenden Beurteilungskriterien vorgenommen: Über 2 Prozent (++) , 2 Prozent bis 5 Prozent (+) , 5 Prozent bis 8 Prozent (o) , 0 Prozent bis 10 Prozent (-) und kleiner 10 Prozent (--).

Vorlage Haushaltssatzung - die Haushaltssatzung muss bis zum 30. November des Vorjahres aufgestellt sein. Die Punktevergabe wurde nach folgenden Beurteilungskriterien vorgenommen: Vorlage Haushaltssatzung vor dem 30. November des Vorjahres (++) , bis zu 90 Tage verspätet (+) , 90 bis zu 180 Tage verspätet (o) , 180 bis zu 270 Tage verspätet (-) und mehr als 270 Tage verspätet (--).

Aufstellung des Jahresabschlusses - der Jahresabschluss muss bis zum 30. April des Folgejahres aufgestellt sein. Die Punktevergabe wurde nach folgenden Beurteilungskriterien vorgenommen: Aufstellung des Jahresabschlusses vor dem 30. April des Folgejahres (++) , bis zu 90 Tage verspätet (+) , 90 bis zu 180 Tage verspätet (o) , 180 bis zu 270 Tage verspätet (-) und mehr als 270 Tage verspätet (--).

Anteil Kindertagespflege an U3-Betreuung über 10 Prozent (Zielgröße). Die Punktevergabe wurde nach folgenden Beurteilungskriterien vorgenommen: Über 12 Prozent (++) , 12 Prozent bis über 10 Prozent (+) , 10 Prozent bis über 8 Prozent (o) , 8 Prozent bis über 6 Prozent (-) und kleiner gleich 6 Prozent (--).

Betreuungsanteil der Schulkinder an Schulen über 85 Prozent (Zielgröße). Die Punktevergabe wurde nach folgenden Beurteilungskriterien vorgenommen: Über 90 Prozent (++) , 90 Prozent bis über 85 Prozent (+) , 85 Prozent bis über 70 Prozent (o) , 70 Prozent bis über 65 Prozent (-) und kleiner gleich 65 Prozent (--).

Anteil eingruppiger Kindertageseinrichtungen unter 5 Prozent (Zielgröße). Die Punktevergabe wurde nach folgenden Beurteilungskriterien vorgenommen: Über 12 Prozent (++) , 12 Prozent bis über 10 Prozent (+) , 10 Prozent bis über 5 Prozent (o) , 5 Prozent bis über 3 Prozent (-) und kleiner gleich 3 Prozent (--).

Ist-Fachkraftquote eigene Kindertageseinrichtungen unter 2,21 Fachkräften je Gruppe (Zielgröße). Die Punktevergabe wurde nach folgenden Beurteilungskriterien vorgenommen: 1,95 VZÄ bis 2,21 VZÄ (++) , 2,21 VZÄ bis 2,32 VZÄ (+) , 2,32 VZÄ bis 2,44 VZÄ (o) , 2,44 VZÄ bis 2,56 VZÄ (-) und über 2,56 VZÄ (--).

Soll-Fachkraftquote (für Zuschuss) Kindertageseinrichtungen freier Träger unter 2,21 Fachkräften je Gruppe (Zielgröße). Die Punktevergabe wurde nach folgenden Beurteilungskriterien vorgenommen: 1,95 VZÄ bis 2,21 VZÄ (++) , 2,21 VZÄ bis 2,32 VZÄ (+) , 2,32 VZÄ bis 2,44 VZÄ (o) , 2,44 VZÄ bis 2,56 VZÄ (-) und über 2,56 VZÄ (--).

Auslastungsquote Kindertageseinrichtungen von über 95 Prozent (Zielgröße). Die Punktevergabe wurde nach folgenden Beurteilungskriterien vorgenommen: Über 97 Prozent (++) , 97 Prozent bis über 95 Prozent (+) , 95 Prozent bis über 90 Prozent (o) , 90 Prozent bis über 88 Prozent (-) und kleiner gleich 88 Prozent (--).

Durchschnittliche Betreuungsdauer unter dem unteren Quartil von 7,55 Stunden (Zielgröße). Die Punktevergabe wurde nach folgenden Beurteilungskriterien vorgenommen: Unter 7,18 Stunden (++) , 7,18 Stunden bis über 7,55 Stunden (+) , 7,55 Stunden bis über 8,31 Stunden (o) , 8,31 Stunden bis über 8,72 Stunden (-) und größer gleich 8,72 Stunden (--).

Rechnerischer Stundensatz bei den Elternbeiträgen für die U3-Betreuung über 45,2 € (Zielgröße, da doppelter Erstattungssatz für die 6-stündige Beitragsfreistellung von Kindern zwischen 3 und 6 Jahren in Höhe von 22,6 €). Die Punktevergabe wurde nach folgenden Beurteilungskriterien vorgenommen: Über 45 € (++), 45 € bis über 40 € (+), 40 € bis über 34 € (o), 34 € bis über 23 € (-) und kleiner gleich 23 € (--).

Rechnerischer Stundensatz bei den Elternbeiträgen für die Betreuung von Kindern zwischen 3 und 6 Jahren über 22,6 € (Zielgröße, da Erstattungssatz für die 6-stündige Beitragsfreistellung von Kindern zwischen 3 und 6 Jahren). Die Punktevergabe wurde nach folgenden Beurteilungskriterien vorgenommen: Über 23 € (++), 23 € bis über 21 € (+), 21 € bis über 20 € (o), 20 € bis über 19 € (-) und kleiner gleich 19 € (--).

B. Haushaltsauswertungen

B.1 Gesamthaushalt

Wiesbaden	01 Innere Verwaltung	02 Sicherheit und Ordnung	03 Schulträger-schaft	04 Kultur und Wissenschaft	05 Soziale Leistungen / Soziale Hilfen	06 Kinder-, Jugend- und Familienhilfe	07 Gesundheits-dienste	08 Gebühren-haushalte	09 Sport, Freizeit, Wirtschafts-förderung und Tourismus	12 Verkehrs-flächen, Grünflächen und ÖPNV	13 Bauen, Wohnen, Stadtent-wicklung	16 Allgemeine Finanzwirtschaft	Summe
2019													
01 Privatrechtliche Leistungsentgelte*	-300.050 €	-293.037 €	-1.068.482 €	-1.293.913 €	-125.120 €	-781.971 €	-11.354 €	-33.475 €	-691.038 €	-2.750.814 €	-189.078 €	-4.450.104 €	-11.988.438 €
02 Öffentlich-rechtliche Leistungsentg*	-1.851 €	-21.195.087 €	-1.140.496 €	-265.732 €	-4.115.917 €	-7.049.790 €	-569.048 €	-6.022.811 €	-37.891 €	-6.414.103 €	-6.345.519 €	0 €	-53.158.246 €
03 Kostenersatzleistungen*	-3.564.642 €	-1.674.536 €	-1.937.212 €	-68.460 €	-2.110.320 €	-10.201.926 €	-119.731 €	-4.682 €	-134.101 €	-962.603 €	-386.809 €	-2.758.353 €	-23.923.374 €
04 Bestandsveränderungen und aktive Ei*	-27.587 €	-255.900 €	-301.212 €	-11.037 €	-105.910 €	0 €	0 €	-15.826 €	-80.520 €	-800.961 €	-247 €	-1.449 €	-1.600.647 €
05 Steuern und steuerähnliche Erträge *	0 €	0 €	0 €	0 €	0 €	0 €	0 €	0 €	0 €	-310.533 €	0 €	-663.976.853 €	-664.287.386 €
06 Erträge aus Transferleistungen*	-164.994 €	-135.528 €	0 €	-3.000 €	-211.053.441 €	-15.400.742 €	0 €	0 €	-12.317 €	0 €	0 €	0 €	-226.770.022 €
07 Erträge aus Zuweisungen und Zuschüs*	-87.892 €	-579.406 €	-2.089.474 €	-6.036.514 €	-31.977.536 €	-27.261.100 €	-998.555 €	-5.464 €	-16.488 €	-2.413.465 €	-227.459 €	-156.020.716 €	-227.714.071 €
08 Erträge aus der Auflösung von Sonde*	-87.551 €	-41.655 €	-1.022.408 €	-16.706 €	-12.259 €	-79.893 €	-124 €	-1.199 €	-10.271 €	-1.055.705 €	-46.662 €	-10.953.284 €	-13.327.717 €
09 Sonstige ordentliche Erträge*	-2.561.149 €	-647.840 €	-606.639 €	-236.084 €	-1.407.089 €	-317.294 €	-10.815 €	-91.281 €	-93.092 €	-487.210 €	-277.968 €	-41.252.360 €	-47.988.820 €
Summe ordentliche Erträge	-6.795.717 €	-24.822.989 €	-8.165.923 €	-7.931.447 €	-250.907.591 €	-61.092.715 €	-1.709.627 €	-6.174.737 €	-1.075.718 €	-15.195.394 €	-7.473.741 €	-879.413.119 €	-1.270.758.720 €
11 Personalaufwendungen*	50.263.185 €	50.490.820 €	12.884.776 €	6.985.897 €	58.422.607 €	52.621.320 €	4.881.132 €	3.950.319 €	3.697.703 €	20.003.128 €	10.822.708 €	1.385.614 €	276.409.209 €
12 Versorgungsaufwendungen*	8.473.383 €	12.173.386 €	630.334 €	397.897 €	5.936.626 €	250.857 €	71.729 €	22.589 €	91.324 €	1.149.705 €	1.439.694 €	53.296.411 €	83.933.934 €
13 Aufwendungen für Sach- und Dienstle*	28.195.787 €	22.606.221 €	50.428.564 €	9.481.585 €	15.159.798 €	14.587.777 €	1.074.688 €	2.561.716 €	8.690.641 €	51.432.166 €	6.222.551 €	144.024 €	210.585.517 €
14 Abschreibungen*	4.928.419 €	2.529.319 €	9.277.081 €	2.138.814 €	1.679.515 €	4.512.035 €	78.921 €	298.836 €	3.699.872 €	19.200.469 €	1.225.414 €	8.623.324 €	58.192.019 €
15 Aufwendungen für Zuweisungen und Zu*	1.520.459 €	610.031 €	7.809.754 €	29.966.750 €	5.399.714 €	76.595.984 €	750.540 €	0 €	25.015.794 €	26.229.494 €	72.052 €	7.464.880 €	181.435.452 €
16 Steueraufwendungen einschließlich A*	0 €	0 €	0 €	0 €	0 €	0 €	0 €	0 €	0 €	0 €	0 €	136.917.124 €	136.917.124 €
17 Transferaufwendungen*	0 €	0 €	275.057 €	0 €	334.174.837 €	82.805.200 €	0 €	0 €	106.250 €	0 €	0 €	0 €	417.361.343 €
18 Sonstigen ordentliche Aufwendungen*	73.661 €	64.819 €	4.996 €	5.944 €	12.906 €	4.680 €	343 €	4.637 €	326.214 €	251.925 €	1.046.911 €	39.440 €	1.836.477 €
Summe ordentliche Aufwendungen	93.454.894 €	88.474.596 €	81.310.561 €	48.976.887 €	420.786.004 €	231.377.853 €	6.857.354 €	6.838.097 €	41.627.798 €	118.266.887 €	20.829.330 €	207.870.817 €	1.366.671.076 €
Verwaltungsergebnis	86.659.177 €	63.651.607 €	73.144.638 €	41.045.440 €	169.878.412 €	170.285.138 €	5.147.726 €	663.360 €	40.552.080 €	103.071.493 €	13.355.588 €	-671.542.302 €	95.912.356 €
21 Finanzerträge*	-4.995.745 €	0 €	0 €	0 €	0 €	-24 €	0 €	0 €	0 €	-8.863 €	-1.138.721 €	-47.446.838 €	-53.590.192 €
22 Zinsen und ähnliche Aufwendungen*	2.147 €	-1.459 €	0 €	0 €	0 €	1.431 €	64 €	0 €	1.731 €	0 €	402.060 €	14.879.510 €	15.285.485 €
Finanzergebnis	-4.993.598 €	-1.459 €	0 €	0 €	0 €	1.407 €	64 €	0 €	1.731 €	-8.863 €	-736.661 €	-32.567.328 €	-38.304.707 €
Ordentliches Ergebnis	81.665.579 €	63.650.148 €	73.144.638 €	41.045.440 €	169.878.412 €	170.286.545 €	5.147.790 €	663.360 €	40.553.811 €	103.062.630 €	12.618.927 €	-704.109.630 €	57.607.649 €
25 Außerordentliche Erträge*	-3.439.998 €	-111.734 €	-1.055 €	-4.109 €	0 €	-796.600 €	-26 €	-1.213 €	-11.170 €	-8.990.726 €	-49.535.224 €	0 €	-62.891.855 €
26 Außerordentliche Aufwendungen*	5.393.115 €	65.734 €	88.916 €	4.188 €	9.667 €	89.250 €	14 €	35.976 €	934.888 €	8.194.869 €	4.799.706 €	35.577 €	19.651.899 €
Außerordentliches Ergebnis	1.953.117 €	-46.000 €	87.861 €	79 €	9.667 €	-707.351 €	-12 €	34.763 €	923.718 €	-795.857 €	-44.735.518 €	35.577 €	-43.239.956 €
interne Leistungsbeziehung	-20.844.275 €	1.355.565 €	7.353.253 €	-502.583 €	-25.278.053 €	22.352.271 €	-62.274 €	1.570.738 €	1.169.571 €	6.411.021 €	46.011.289 €	-41.137.170 €	-1.600.647 €
Jahresergebnis	62.774.422 €	64.959.712 €	80.585.751 €	40.542.936 €	144.610.026 €	191.931.465 €	5.085.504 €	2.268.860 €	42.647.101 €	108.677.794 €	13.894.698 €	-745.211.223 €	12.767.046 €

*Ausführliche Schreibweise siehe § 2 GemHVO Hessen

B.2 Innere Verwaltung

Wiesbaden	01 Organe / Stabsstellen / Rechtspflege	02 Zentrale Dienste / Personal / Organisation / IT	03 Finanzen und Rechnungs- wesen / Beteiligungs- verwaltung	Summe
2019				
01 Privatrechtliche Leistungsentgelte*	-17.207 €	-206.069 €	-76.774 €	-300.050 €
02 Öffentlich-rechtliche Leistungsentg*	-402 €	0 €	-1.449 €	-1.851 €
03 Kostenersatzleistungen*	-181.799 €	-3.018.466 €	-326.824 €	-3.564.642 €
04 Bestandsveränderungen und aktive Ei*	0 €	-27.587 €	0 €	-27.587 €
05 Steuern und steuerähnliche Erträge *	0 €	0 €	0 €	0 €
06 Erträge aus Transferleistungen*	-5.844 €	-157.278 €	-1.872 €	-164.994 €
07 Erträge aus Zuweisungen und Zuschüs*	-49.643 €	0 €	-3.989 €	-87.892 €
08 Erträge aus der Auflösung von Sonde*	-81 €	-9.984 €	-77.486 €	-87.551 €
09 Sonstige ordentliche Erträge*	-101.425 €	-112.174 €	-1.777.784 €	-2.561.149 €
Summe ordentliche Erträge	-356.402 €	-3.531.559 €	-2.266.178 €	-6.795.717 €
11 Personalaufwendungen*	11.224.397 €	23.603.208 €	8.526.385 €	50.263.185 €
12 Versorgungsaufwendungen*	2.095.728 €	4.615.647 €	1.485.106 €	8.473.383 €
13 Aufwendungen für Sach- und Dienstle*	8.663.985 €	12.690.638 €	2.537.374 €	28.195.787 €
14 Abschreibungen*	1.417.650 €	1.213.352 €	2.194.754 €	4.928.419 €
15 Aufwendungen für Zuweisungen und Zu*	1.452.299 €	68.168 €	-6 €	1.520.459 €
16 Steueraufwendungen einschließlich A*	0 €	0 €	0 €	0 €
17 Transferaufwendungen*	0 €	0 €	0 €	0 €
18 Sonstigen ordentliche Aufwendungen*	3.196 €	64.160 €	4.944 €	73.661 €
Summe ordentliche Aufwendungen	24.857.255 €	42.255.172 €	14.748.557 €	93.454.894 €
Verwaltungsergebnis	24.500.853 €	38.723.614 €	12.482.379 €	86.659.177 €
21 Finanzerträge*	0 €	-3.352.503 €	-1.643.242 €	-4.995.745 €
22 Zinsen und ähnliche Aufwendungen*	0 €	2.147 €	0 €	2.147 €
Finanzergebnis	0 €	-3.350.356 €	-1.643.242 €	-4.993.598 €
Ordentliches Ergebnis	24.500.853 €	35.373.258 €	10.839.137 €	81.665.579 €
25 Außerordentliche Erträge*	0 €	-3.622 €	-3.436.376 €	-3.439.998 €
26 Außerordentliche Aufwendungen*	3.055 €	59.881 €	5.330.176 €	5.393.115 €
Außerordentliches Ergebnis	3.055 €	56.259 €	1.893.800 €	1.953.117 €
interne Leistungsbeziehung	909.391 €	-5.146.993 €	-5.654.338 €	-20.844.275 €
Jahresergebnis	25.413.299 €	30.282.524 €	7.078.599 €	62.774.422 €

*Ausführliche Schreibweise siehe § 2 GemHVO Hessen

B.3 Sicherheit und Ordnung

Wiesbaden	02 Allgemeines Ordnungsrecht, Waffenwesen, Jagdrecht	03 Rettungsdienst	04 Ausländer- behörde	05 Bürgeramt, Bürgerbüro, Standeswesen, Gewerbeamt, Zulassungs- stelle	06 Feuerwehr und Katastrophen- schutz	07 Natur und Umweltschutz	11 Statistik und Wahlen	12 Revision	Summe
2019									
01 Privatrechtliche Leistungsentgelte*	-27.110 €	0 €	0 €	-242.713 €	-17.766 €	0 €	-600 €	-4.848 €	-293.037 €
02 Öffentlich-rechtliche Leistungsentg*	-7.036.864 €	-2.632.150 €	-570.243 €	-10.300.263 €	-635.440 €	-20.127 €	0 €	0 €	-21.195.087 €
03 Kostenersatzleistungen*	-391.565 €	0 €	-147.818 €	-70.209 €	-525.131 €	-199.234 €	-324.321 €	-16.257 €	-1.674.536 €
04 Bestandsveränderungen und aktive Ei*	-742 €	0 €	0 €	0 €	-68.553 €	-186.604 €	0 €	0 €	-255.900 €
05 Steuern und steuerähnliche Erträge *	0 €	0 €	0 €	0 €	0 €	0 €	0 €	0 €	0 €
06 Erträge aus Transferleistungen*	-88.986 €	0 €	0 €	-28.315 €	-18.227 €	0 €	0 €	0 €	-135.528 €
07 Erträge aus Zuweisungen und Zuschüs*	0 €	0 €	-334.409 €	0 €	-4.760 €	-240.237 €	0 €	0 €	-579.406 €
08 Erträge aus der Auflösung von Sonde*	0 €	0 €	-242 €	0 €	-24.101 €	-17.312 €	0 €	0 €	-41.655 €
09 Sonstige ordentliche Erträge*	-84.453 €	0 €	-14.348 €	-358.547 €	-143.102 €	-40.431 €	-4.115 €	-2.844 €	-647.840 €
Summe ordentliche Erträge	-7.629.721 €	-2.632.150 €	-1.067.061 €	-11.000.047 €	-1.437.081 €	-703.946 €	-329.035 €	-23.948 €	-24.822.989 €
11 Personalaufwendungen*	14.790.865 €	30.675 €	4.115.511 €	6.813.772 €	16.995.526 €	5.774.449 €	869.110 €	1.100.912 €	50.490.820 €
12 Versorgungsaufwendungen*	871.268 €	0 €	491.969 €	806.791 €	9.146.277 €	408.418 €	109.825 €	338.838 €	12.173.386 €
13 Aufwendungen für Sach- und Dienstle*	4.910.651 €	287.443 €	2.134.514 €	6.615.401 €	4.372.744 €	3.331.515 €	594.399 €	359.554 €	22.606.221 €
14 Abschreibungen*	226.563 €	0 €	77.666 €	181.087 €	1.560.268 €	476.417 €	6.454 €	863 €	2.529.319 €
15 Aufwendungen für Zuweisungen und Zu*	29.995 €	0 €	312.282 €	48.924 €	41.737 €	177.092 €	-1 €	3 €	610.031 €
16 Steueraufwendungen einschließlich A*	0 €	0 €	0 €	0 €	0 €	0 €	0 €	0 €	0 €
17 Transferaufwendungen*	0 €	0 €	0 €	0 €	0 €	0 €	0 €	0 €	0 €
18 Sonstigen ordentliche Aufwendungen*	6.029 €	0 €	0 €	666 €	3.599 €	78.800 €	-24.274 €	0 €	64.819 €
Summe ordentliche Aufwendungen	20.835.371 €	318.118 €	7.131.942 €	14.466.639 €	32.120.150 €	10.246.692 €	1.555.512 €	1.800.170 €	88.474.596 €
Verwaltungsergebnis	13.205.651 €	-2.314.032 €	6.064.882 €	3.466.592 €	30.683.070 €	9.542.746 €	1.226.477 €	1.776.221 €	63.651.607 €
21 Finanzerträge*	0 €	0 €	0 €	0 €	0 €	0 €	0 €	0 €	0 €
22 Zinsen und ähnliche Aufwendungen*	0 €	0 €	240 €	0 €	0 €	0 €	-1.699 €	0 €	-1.459 €
Finanzergebnis	0 €	0 €	240 €	0 €	0 €	0 €	-1.699 €	0 €	-1.459 €
Ordentliches Ergebnis	13.205.651 €	-2.314.032 €	6.065.122 €	3.466.592 €	30.683.070 €	9.542.746 €	1.224.778 €	1.776.221 €	63.650.148 €
25 Außerordentliche Erträge*	-2.221 €	0 €	0 €	0 €	-74.838 €	-34.675 €	0 €	0 €	-111.734 €
26 Außerordentliche Aufwendungen*	13.843 €	0 €	381 €	10.783 €	37.100 €	3.623 €	3 €	0 €	65.734 €
Außerordentliches Ergebnis	11.622 €	0 €	381 €	10.783 €	-37.737 €	-31.052 €	3 €	0 €	-46.000 €
interne Leistungsbeziehung	-4.282.259 €	4.205.429 €	-101.264 €	10.662.456 €	-4.264.173 €	-5.458.272 €	591.808 €	1.839 €	1.355.565 €
Jahresergebnis	8.935.014 €	1.891.398 €	5.964.239 €	14.139.832 €	26.381.159 €	4.053.422 €	1.816.589 €	1.778.060 €	64.959.712 €

*Ausführliche Schreibweise siehe § 2 GemHVO Hessen

B.4 Kinderbetreuung (und Jugendhilfe)

Wiesbaden	01 Übernahme Elternbeiträge § 90 SGB VIII - Förderung von Kindern in Tageseinrichtungen § 22a (Landkreis)	02 Eigene Kita-Einrichtungen	03 Freie Kita-Einrichtungen	05 Tagespflege § 23	08 Jugendarbeit, Jugendsozialarbeit, Erzieherischer Kinder- und Jugendschutz, Hilfe zur Erziehung §§ 11-21, 27-31	09 Vorrangig ambulante Hilfen §§ 27-31, § 35	10 Vorrangig (teil)stationäre Hilfen §§ 32-34	11 Sowohl ambulante als auch (teil)stationäre Hilfen	12 Sonstige Hilfen und andere Aufgaben der Jugendhilfe (§§ 36-39, 42-43ff.)	Summe
2019										
01 Privatrechtliche Leistungsentgelte*	0 €	-396.529 €	0 €	0 €	-345.145 €	0 €	0 €	-55 €	-40.117 €	-781.971 €
02 Öffentlich-rechtliche Leistungsentgelt*	0 €	-6.792.976 €	0 €	-235.086 €	-19.959 €	0 €	0 €	-320 €	-1.450 €	-7.049.790 €
03 Kostenersatzleistungen*	-606.022 €	0 €	0 €	-53.695 €	-254.981 €	-105.259 €	-895.645 €	-14.793 €	-6.912.616 €	-10.201.926 €
04 Bestandsveränderungen und aktive Ei*	0 €	0 €	0 €	0 €	0 €	0 €	0 €	0 €	0 €	0 €
05 Steuern und steuerähnliche Erträge *	0 €	0 €	0 €	0 €	0 €	0 €	0 €	0 €	0 €	0 €
06 Erträge aus Transferleistungen*	0 €	-2.943.924 €	0 €	-779.993 €	-287.575 €	-5.270 €	-9.267.736 €	-332.977 €	-1.783.267 €	-15.400.742 €
07 Erträge aus Zuweisungen und Zuschüs*	-5.010.304 €	-7.855.540 €	-11.591.938 €	-1.038.953 €	-366.629 €	0 €	0 €	0 €	-37.336 €	-27.261.100 €
08 Erträge aus der Auflösung von Sonde*	-35.540 €	0 €	-33.286 €	0 €	-11.067 €	0 €	0 €	0 €	0 €	-79.893 €
09 Sonstige ordentliche Erträge*	-31.328 €	-33.272 €	-40 €	-15.044 €	-114.839 €	-35 €	-10.554 €	-450 €	-64.680 €	-317.294 €
Summe ordentliche Erträge	-5.683.194 €	-18.022.240 €	-11.625.264 €	-2.122.770 €	-1.400.196 €	-110.564 €	-10.173.934 €	-348.596 €	-8.839.466 €	-61.092.715 €
11 Personalaufwendungen*	45.574.686 €	1.508.239 €	0 €	660 €	4.633.011 €	0 €	7.042 €	0 €	266.075 €	52.621.320 €
12 Versorgungsaufwendungen*	232.142 €	0 €	0 €	0 €	18.715 €	0 €	0 €	0 €	0 €	250.857 €
13 Aufwendungen für Sach- und Dienstle*	8.033.619 €	2.958.098 €	4.711 €	15.764 €	3.004.701 €	0 €	13.433 €	28.720 €	450.165 €	14.587.777 €
14 Abschreibungen*	2.114.625 €	109.312 €	1.916.292 €	45.464 €	220.392 €	81 €	16.509 €	0 €	89.359 €	4.512.035 €
15 Aufwendungen für Zuweisungen und Zu*	1.330.496 €	443.480 €	67.218.110 €	244.267 €	6.512.538 €	0 €	0 €	0 €	400.235 €	76.595.984 €
16 Steueraufwendungen einschließlich A*	0 €	0 €	0 €	0 €	0 €	0 €	0 €	0 €	0 €	0 €
17 Transferaufwendungen*	8.191.955 €	0 €	0 €	3.872.699 €	4.728.160 €	5.011.549 €	35.797.346 €	11.506.690 €	13.696.800 €	82.805.200 €
18 Sonstigen ordentliche Aufwendungen*	1.844 €	35 €	0 €	0 €	2.596 €	0 €	0 €	0 €	206 €	4.680 €
Summe ordentliche Aufwendungen	65.479.367 €	5.019.164 €	69.139.113 €	4.178.855 €	19.120.113 €	5.011.630 €	35.834.330 €	11.535.410 €	14.902.840 €	231.377.853 €
Verwaltungsergebnis	59.796.172 €	-13.003.076 €	57.513.849 €	2.056.084 €	17.719.918 €	4.901.066 €	25.660.395 €	11.186.814 €	6.063.375 €	170.285.138 €
21 Finanzerträge*	0 €	0 €	0 €	0 €	-24 €	0 €	0 €	0 €	0 €	-24 €
22 Zinsen und ähnliche Aufwendungen*	0 €	711 €	0 €	0 €	721 €	0 €	0 €	0 €	0 €	1.431 €
Finanzergebnis	0 €	711 €	0 €	0 €	696 €	0 €	0 €	0 €	0 €	1.407 €
Ordentliches Ergebnis	59.796.172 €	-13.002.365 €	57.513.849 €	2.056.084 €	17.720.614 €	4.901.066 €	25.660.395 €	11.186.814 €	6.063.375 €	170.286.545 €
25 Außerordentliche Erträge*	-796.600 €	0 €	0 €	0 €	0 €	0 €	0 €	0 €	0 €	-796.600 €
26 Außerordentliche Aufwendungen*	85.912 €	3 €	30 €	0 €	3.305 €	0 €	0 €	0 €	0 €	89.250 €
Außerordentliches Ergebnis	-710.688 €	3 €	30 €	0 €	3.305 €	0 €	0 €	0 €	0 €	-707.351 €
interne Leistungsbeziehung	-51.137.357 €	49.796.932 €	3.342.735 €	418.981 €	8.323.283 €	145.513 €	948.132 €	2.865.595 €	6.038.997 €	22.352.271 €
Jahresergebnis	7.948.127 €	36.794.570 €	60.856.614 €	2.475.065 €	26.047.201 €	5.046.579 €	26.608.528 €	14.052.409 €	12.102.371 €	191.931.465 €

*Ausführliche Schreibweise siehe § 2 GemHVO Hessen

B.5 Soziale Leistungen und Kinder-, Jugend- und Familienhilfe

Wiesbaden	01 Hilfe zum Lebensunterhalt 3. Kapitel	02 Grund-sicherung im Alter und bei Erwerbs-minderung 4. Kapitel	03 Erstattung Krankenkassen und Hilfe zur Gesundheit 5. Kapitel SGB XII 2604 SGB V	04 Eingliederungs-hilfe für Behinderte / Hilfe zur Integration 6. Kapitel	05 Hilfe zur Pflege 7. Kapitel	06 Hilfen in besonderen Lebenslagen, Altenhilfe 8. u. 9. Kapitel	07 Sonstige soziale Leistungen	08 Grund-sicherung für Arbeitsuchende nach SGB II	09 Hilfen für Asylbewerber (AsylbLG)	Summe
2019										
01 Privatrechtliche Leistungsentgelte*	0 €	0 €	0 €	0 €	0 €	-125.120 €	0 €	0 €	0 €	-125.120 €
02 Öffentlich-rechtliche Leistungsentg*	-1.904 €	1.242 €	0 €	0 €	-556 €	0 €	-4.380 €	-17.419 €	-4.092.900 €	-4.115.917 €
03 Kostenersatzleistungen*	-534 €	0 €	0 €	-644.119 €	0 €	-104.212 €	-1.020.253 €	-297.252 €	-43.951 €	-2.110.320 €
04 Bestandsveränderungen und aktive Ei*	0 €	0 €	0 €	0 €	0 €	0 €	-105.910 €	0 €	0 €	-105.910 €
05 Steuern und steuerähnliche Erträge *	0 €	0 €	0 €	0 €	0 €	0 €	0 €	0 €	0 €	0 €
06 Erträge aus Transferleistungen*	-918.364 €	-1.965.527 €	0 €	-131.257 €	-664.837 €	-46.334 €	-59.965 €	-193.290.163 €	-13.976.994 €	-211.053.441 €
07 Erträge aus Zuweisungen und Zuschüs*	0 €	-31.241.233 €	0 €	-151.647 €	-12.758 €	1.416 €	-470.714 €	0 €	-102.600 €	-31.977.536 €
08 Erträge aus der Auflösung von Sonde*	0 €	0 €	0 €	0 €	0 €	0 €	-12.259 €	0 €	0 €	-12.259 €
09 Sonstige ordentliche Erträge*	-73.915 €	-14.976 €	0 €	-619 €	-7.718 €	-554.085 €	-136.452 €	-537.391 €	-19.190 €	-1.407.089 €
Summe ordentliche Erträge	-994.717 €	-33.220.494 €	0 €	-927.642 €	-685.870 €	-828.335 €	-1.809.932 €	-194.142.225 €	-18.235.635 €	-250.907.591 €
11 Personalaufwendungen*	5.794 €	0 €	0 €	651.037 €	381 €	3.692.298 €	29.610.833 €	20.765.072 €	3.697.194 €	58.422.607 €
12 Versorgungsaufwendungen*	0 €	0 €	0 €	0 €	0 €	205.130 €	2.580.962 €	3.024.804 €	125.729 €	5.936.626 €
13 Aufwendungen für Sach- und Dienstle*	22 €	0 €	0 €	177.343 €	15.192 €	1.836.626 €	7.731.144 €	3.625.713 €	470.555 €	15.159.798 €
14 Abschreibungen*	69.068 €	15.763 €	0 €	34.494 €	12.283 €	111.951 €	266.622 €	1.120.392 €	48.378 €	1.679.515 €
15 Aufwendungen für Zuweisungen und Zu*	0 €	0 €	0 €	469.790 €	0 €	3.171.843 €	1.758.052 €	40 €	-11 €	5.399.714 €
16 Steueraufwendungen einschließlich A*	0 €	0 €	0 €	0 €	0 €	0 €	0 €	0 €	0 €	0 €
17 Transferaufwendungen*	10.309.823 €	48.126.623 €	4.766.242 €	8.899.805 €	15.274.841 €	1.082.709 €	0 €	220.700.618 €	25.014.175 €	334.174.837 €
18 Sonstigen ordentliche Aufwendungen*	6 €	0 €	0 €	0 €	0 €	9.742 €	2.593 €	554 €	12 €	12.906 €
Summe ordentliche Aufwendungen	10.384.713 €	48.142.386 €	4.766.242 €	10.232.469 €	15.302.697 €	10.110.298 €	41.950.205 €	249.237.194 €	29.356.033 €	420.786.004 €
Verwaltungsergebnis	9.389.996 €	14.921.892 €	4.766.242 €	9.304.828 €	14.616.827 €	9.281.963 €	40.140.273 €	55.094.969 €	11.120.398 €	169.878.412 €
21 Finanzerträge*	0 €	0 €	0 €	0 €	0 €	0 €	0 €	0 €	0 €	0 €
22 Zinsen und ähnliche Aufwendungen*	0 €	0 €	0 €	0 €	0 €	0 €	0 €	0 €	0 €	0 €
Finanzergebnis	0 €	0 €	0 €	0 €	0 €	0 €	0 €	0 €	0 €	0 €
Ordentliches Ergebnis	9.389.996 €	14.921.892 €	4.766.242 €	9.304.828 €	14.616.827 €	9.281.963 €	40.140.273 €	55.094.969 €	11.120.398 €	169.878.412 €
25 Außerordentliche Erträge*	0 €	0 €	0 €	0 €	0 €	0 €	0 €	0 €	0 €	0 €
26 Außerordentliche Aufwendungen*	0 €	0 €	0 €	1 €	0 €	878 €	8.085 €	1 €	702 €	9.667 €
Außerordentliches Ergebnis	0 €	0 €	0 €	1 €	0 €	878 €	8.085 €	1 €	702 €	9.667 €
interne Leistungsbeziehung	2.303.024 €	4.984.207 €	492.863 €	461.719 €	1.880.010 €	22.588 €	-37.185.381 €	2.396.915 €	607.026 €	-25.278.053 €
Jahresergebnis	11.693.020 €	19.906.099 €	5.259.105 €	9.766.548 €	16.496.837 €	9.305.430 €	2.962.977 €	57.491.885 €	11.728.126 €	144.610.026 €

*Ausführliche Schreibweise siehe § 2 GemHVO Hessen

B.6 Schulträgerschaft

Wiesbaden	01 Grundschulen	02 Haupt- und Realschule	03 Gesamtschulen	04 Gymnasien	05 Förderschulen, Sonderschulen	06 Berufliche Schulen	08 Schülerbeförderung	11 Sonstige schulische Aufgaben	Summe
2019									
01 Privatrechtliche Leistungsentgelte*	0 €	0 €	-253 €	0 €	0 €	0 €	0 €	-1.068.229 €	-1.068.482 €
02 Öffentlich-rechtliche Leistungsentg*	0 €	0 €	0 €	0 €	0 €	0 €	0 €	-1.140.496 €	-1.140.496 €
03 Kostenersatzleistungen*	-16.867 €	-94.687 €	-47.270 €	-342.754 €	-165.784 €	-1.147.306 €	-534 €	-9.699 €	-1.937.212 €
04 Bestandsveränderungen und aktive Ei*	0 €	0 €	0 €	0 €	0 €	0 €	0 €	0 €	-301.212 €
05 Steuern und steuerähnliche Erträge *	0 €	0 €	0 €	0 €	0 €	0 €	0 €	0 €	0 €
06 Erträge aus Transferleistungen*	0 €	0 €	0 €	0 €	0 €	0 €	0 €	0 €	0 €
07 Erträge aus Zuweisungen und Zuschüs*	-55.857 €	-10.009 €	-38.087 €	-83.609 €	-3.165 €	-36.794 €	0 €	-1.775.806 €	-2.089.474 €
08 Erträge aus der Auflösung von Sonde*	-205.675 €	-54.442 €	-95.601 €	-177.323 €	-17.214 €	-200.136 €	0 €	0 €	-1.022.408 €
09 Sonstige ordentliche Erträge*	46 €	12 €	21 €	40 €	4 €	45 €	-431 €	-8.492 €	-606.639 €
Summe ordentliche Erträge	-278.353 €	-159.125 €	-181.189 €	-603.646 €	-186.158 €	-1.384.191 €	-964 €	-4.002.723 €	-8.165.923 €
11 Personalaufwendungen*	4.359 €	1.154 €	2.026 €	3.758 €	365 €	4.242 €	0 €	1.163.153 €	12.884.776 €
12 Versorgungsaufwendungen*	0 €	0 €	0 €	0 €	0 €	0 €	0 €	71.796 €	630.334 €
13 Aufwendungen für Sach- und Dienstle*	1.850.299 €	360.201 €	690.016 €	1.185.058 €	303.494 €	1.022.799 €	3.367.620 €	1.722.983 €	50.428.564 €
14 Abschreibungen*	106 €	28 €	49 €	91 €	9 €	103 €	490 €	46.085 €	9.277.081 €
15 Aufwendungen für Zuweisungen und Zu*	35.365 €	5.058 €	7.624 €	13.594 €	1.373 €	16.974 €	0 €	7.552.025 €	7.809.754 €
16 Steueraufwendungen einschließlich A*	0 €	0 €	0 €	0 €	0 €	0 €	0 €	0 €	0 €
17 Transferaufwendungen*	0 €	0 €	0 €	0 €	0 €	0 €	0 €	275.137 €	275.057 €
18 Sonstigen ordentliche Aufwendungen*	0 €	0 €	0 €	0 €	0 €	0 €	0 €	1 €	4.996 €
Summe ordentliche Aufwendungen	1.890.129 €	366.441 €	699.716 €	1.202.501 €	305.240 €	1.044.117 €	3.368.110 €	10.831.179 €	81.310.561 €
Verwaltungsergebnis	1.611.776 €	207.315 €	518.527 €	598.855 €	119.082 €	-340.073 €	3.367.145 €	6.828.456 €	73.144.638 €
21 Finanzerträge*	0 €	0 €	0 €	0 €	0 €	0 €	0 €	0 €	0 €
22 Zinsen und ähnliche Aufwendungen*	0 €	0 €	0 €	0 €	0 €	0 €	0 €	0 €	0 €
Finanzergebnis	0 €	0 €	0 €	0 €	0 €	0 €	0 €	0 €	0 €
Ordentliches Ergebnis	1.611.776 €	207.315 €	518.527 €	598.855 €	119.082 €	-340.073 €	3.367.145 €	6.828.456 €	73.144.638 €
25 Außerordentliche Erträge*	0 €	0 €	0 €	0 €	0 €	0 €	0 €	0 €	-1.055 €
26 Außerordentliche Aufwendungen*	0 €	0 €	0 €	0 €	0 €	0 €	0 €	8.376 €	88.916 €
Außerordentliches Ergebnis	0 €	0 €	0 €	0 €	0 €	0 €	0 €	8.376 €	87.861 €
interne Leistungsbeziehung	25.408.224 €	3.382.240 €	7.729.043 €	12.037.155 €	4.331.178 €	7.081.555 €	1.243.031 €	4.553.708 €	7.353.253 €
Jahresergebnis	27.020.000 €	3.589.556 €	8.247.569 €	12.636.010 €	4.450.259 €	6.741.482 €	4.610.177 €	11.390.540 €	80.585.751 €

*Ausführliche Schreibweise siehe § 2 GemHVO Hessen

B.7 Sport, Bürgerhäuser, Wirtschaftsförderung und Tourismus

Wiesbaden	01 Sportförderung, Sporthallen, Sportplätze und Sportanlagen	02 Schwimmbäder	03 Wirtschafts- förderung und Tourismus	04 Bürgerhäuser und allgemeine Einrichtungen	Summe
2019					
01 Privatrechtliche Leistungsentgelte*	-128.502 €	0 €	-238.399 €	-324.137 €	-691.038 €
02 Öffentlich-rechtliche Leistungsentg*	-21.707 €	0 €	-2.991 €	-13.193 €	-37.891 €
03 Kostenersatzleistungen*	-39.899 €	0 €	-94.202 €	0 €	-134.101 €
04 Bestandsveränderungen und aktive Ei*	-60.479 €	0 €	0 €	-20.041 €	-80.520 €
05 Steuern und steuerähnliche Erträge *	0 €	0 €	0 €	0 €	0 €
06 Erträge aus Transferleistungen*	0 €	0 €	-12.317 €	0 €	-12.317 €
07 Erträge aus Zuweisungen und Zuschüs*	-16.488 €	0 €	0 €	0 €	-16.488 €
08 Erträge aus der Auflösung von Sonde*	-8.800 €	0 €	0 €	-1.471 €	-10.271 €
09 Sonstige ordentliche Erträge*	-49.040 €	0 €	-260 €	-43.792 €	-93.092 €
Summe ordentliche Erträge	-324.915 €	0 €	-348.169 €	-402.634 €	-1.075.718 €
11 Personalaufwendungen*	3.400.918 €	0 €	296.620 €	165 €	3.697.703 €
12 Versorgungsaufwendungen*	91.324 €	0 €	0 €	0 €	91.324 €
13 Aufwendungen für Sach- und Dienstle*	4.115.923 €	0 €	2.474.063 €	2.095.801 €	8.690.641 €
14 Abschreibungen*	2.948.434 €	0 €	890 €	750.548 €	3.699.872 €
15 Aufwendungen für Zuweisungen und Zu*	1.535.450 €	11.242.089 €	12.238.256 €	0 €	25.015.794 €
16 Steueraufwendungen einschließlich A*	0 €	0 €	0 €	0 €	0 €
17 Transferaufwendungen*	0 €	0 €	106.250 €	0 €	106.250 €
18 Sonstigen ordentliche Aufwendungen*	313.282 €	0 €	0 €	12.931 €	326.214 €
Summe ordentliche Aufwendungen	12.405.330 €	11.242.089 €	15.116.079 €	2.859.445 €	41.627.798 €
Verwaltungsergebnis	12.080.415 €	11.242.089 €	14.767.910 €	2.456.811 €	40.552.080 €
21 Finanzerträge*	0 €	0 €	0 €	0 €	0 €
22 Zinsen und ähnliche Aufwendungen*	1.731 €	0 €	0 €	0 €	1.731 €
Finanzergebnis	1.731 €	0 €	0 €	0 €	1.731 €
Ordentliches Ergebnis	12.082.146 €	11.242.089 €	14.767.910 €	2.456.811 €	40.553.811 €
25 Außerordentliche Erträge*	-11.170 €	0 €	0 €	0 €	-11.170 €
26 Außerordentliche Aufwendungen*	931.275 €	0 €	0 €	3.613 €	934.888 €
Außerordentliches Ergebnis	920.105 €	0 €	0 €	3.613 €	923.718 €
interne Leistungsbeziehung	-692.890 €	0 €	295.517 €	1.571.800 €	1.169.571 €
Jahresergebnis	12.309.361 €	11.242.089 €	15.063.427 €	4.032.224 €	42.647.101 €

*Ausführliche Schreibweise siehe § 2 GemHVO Hessen

B.8 Kultur und Wissenschaft

Wiesbaden	01 Museen und Archive	02 Bibliotheken, Büchereien	03 Zoologische und botanische Gärten	04 Theater	05 Musikpflege, Musikschule	06 Heimat- und Kulturpflege / Förderungen von Kirchengemeinden und Religionsgemeinschaften	08 Volkshochschulen	Summe
2019								
01 Privatrechtliche Leistungsentgelte*	-1.900 €	-292 €	-958 €	-76.080 €	-1.935 €	-1.193.023 €	0 €	-1.293.913 €
02 Öffentlich-rechtliche Leistungsentg*	-2.915 €	-221.366 €	-39.711 €	0 €	-1.740 €	0 €	0 €	-265.732 €
03 Kostenersatzleistungen*	-15.785 €	-3.000 €	-9.603 €	-179 €	0 €	-14.893 €	-25.000 €	-68.460 €
04 Bestandsveränderungen und aktive Ei*	0 €	0 €	0 €	0 €	0 €	-11.037 €	0 €	-11.037 €
05 Steuern und steuerähnliche Erträge *	0 €	0 €	0 €	0 €	0 €	0 €	0 €	0 €
06 Erträge aus Transferleistungen*	0 €	0 €	0 €	0 €	0 €	-3.000 €	0 €	-3.000 €
07 Erträge aus Zuweisungen und Zuschüs*	-32.298 €	-16.500 €	0 €	-4.547.300 €	-1.120.000 €	-320.417 €	0 €	-6.036.514 €
08 Erträge aus der Auflösung von Sonde*	-6.510 €	-2.867 €	-156 €	0 €	0 €	-7.173 €	0 €	-16.706 €
09 Sonstige ordentliche Erträge*	-9.200 €	-5.316 €	-28.414 €	0 €	-90 €	-193.064 €	0 €	-236.084 €
Summe ordentliche Erträge	-68.608 €	-249.342 €	-78.842 €	-4.623.559 €	-1.123.765 €	-1.742.606 €	-25.000 €	-7.931.447 €
11 Personalaufwendungen*	504.247 €	2.796.141 €	847.960 €	0 €	1.026.681 €	1.810.868 €	0 €	6.985.897 €
12 Versorgungsaufwendungen*	157.030 €	0 €	38.413 €	0 €	0 €	202.454 €	0 €	397.897 €
13 Aufwendungen für Sach- und Dienstle*	715.309 €	2.494.516 €	493.987 €	290.287 €	433.421 €	4.798.835 €	0 €	9.481.585 €
14 Abschreibungen*	90.391 €	141.730 €	95.209 €	104.952 €	27.030 €	1.670.082 €	9.420 €	2.138.814 €
15 Aufwendungen für Zuweisungen und Zu*	937.201 €	962.070 €	41.000 €	19.846.600 €	2.556.310 €	3.596.596 €	1.958.059 €	29.966.750 €
16 Steueraufwendungen einschließlich A*	0 €	0 €	0 €	0 €	0 €	0 €	0 €	0 €
17 Transferaufwendungen*	0 €	0 €	0 €	0 €	0 €	0 €	0 €	0 €
18 Sonstigen ordentliche Aufwendungen*	0 €	1.778 €	739 €	0 €	0 €	3.427 €	0 €	5.944 €
Summe ordentliche Aufwendungen	2.404.178 €	6.396.234 €	1.517.308 €	20.241.839 €	4.043.442 €	12.082.262 €	1.967.479 €	48.976.887 €
Verwaltungsergebnis	2.335.569 €	6.146.892 €	1.438.466 €	15.618.280 €	2.919.677 €	10.339.656 €	1.942.479 €	41.045.440 €
21 Finanzerträge*	0 €	0 €	0 €	0 €	0 €	0 €	0 €	0 €
22 Zinsen und ähnliche Aufwendungen*	0 €	0 €	0 €	0 €	0 €	0 €	0 €	0 €
Finanzergebnis	0 €	0 €	0 €	0 €	0 €	0 €	0 €	0 €
Ordentliches Ergebnis	2.335.569 €	6.146.892 €	1.438.466 €	15.618.280 €	2.919.677 €	10.339.656 €	1.942.479 €	41.045.440 €
25 Außerordentliche Erträge*	0 €	0 €	0 €	0 €	-60 €	-4.049 €	0 €	-4.109 €
26 Außerordentliche Aufwendungen*	0 €	1.894 €	2 €	1 €	0 €	2.290 €	0 €	4.188 €
Außerordentliches Ergebnis	0 €	1.894 €	2 €	1 €	-60 €	-1.759 €	0 €	79 €
interne Leistungsbeziehung	-174.089 €	123.980 €	-159.725 €	1.569.972 €	72.985 €	-2.093.976 €	133.140 €	-502.583 €
Jahresergebnis	2.161.480 €	6.272.766 €	1.278.742 €	17.188.253 €	2.992.602 €	8.243.922 €	2.075.618 €	40.542.936 €

*Ausführliche Schreibweise siehe § 2 GemHVO Hessen

B.9 Feuerwehr, Katastrophenschutz und Rettungsdienste

Wiesbaden	03 Rettungsdienst	06 Feuerwehr und Katastrophenschutz	Summe
2019			
01 Privatrechtliche Leistungsentgelte*	0 €	-17.766 €	-17.766 €
02 Öffentlich-rechtliche Leistungsentg*	-2.632.150 €	-635.440 €	-3.267.590 €
03 Kostenersatzleistungen*	0 €	-525.131 €	-525.131 €
04 Bestandsveränderungen und aktive Ei*	0 €	-68.553 €	-68.553 €
05 Steuern und steuerähnliche Erträge *	0 €	0 €	0 €
06 Erträge aus Transferleistungen*	0 €	-18.227 €	-18.227 €
07 Erträge aus Zuweisungen und Zuschüs*	0 €	-4.760 €	-4.760 €
08 Erträge aus der Auflösung von Sonde*	0 €	-24.101 €	-24.101 €
09 Sonstige ordentliche Erträge*	0 €	-143.102 €	-143.102 €
Summe ordentliche Erträge	-2.632.150 €	-1.437.081 €	-4.069.231 €
11 Personalaufwendungen*	30.675 €	16.995.526 €	17.026.201 €
12 Versorgungsaufwendungen*	0 €	9.146.277 €	9.146.277 €
13 Aufwendungen für Sach- und Dienstle*	287.443 €	4.372.744 €	4.660.187 €
14 Abschreibungen*	0 €	1.560.268 €	1.560.268 €
15 Aufwendungen für Zuweisungen und Zu*	0 €	41.737 €	41.737 €
16 Steueraufwendungen einschließlich A*	0 €	0 €	0 €
17 Transferaufwendungen*	0 €	0 €	0 €
18 Sonstigen ordentliche Aufwendungen*	0 €	3.599 €	3.599 €
Summe ordentliche Aufwendungen	318.118 €	32.120.150 €	32.438.269 €
Verwaltungsergebnis	-2.314.032 €	30.683.070 €	28.369.038 €
21 Finanzerträge*	0 €	0 €	0 €
22 Zinsen und ähnliche Aufwendungen*	0 €	0 €	0 €
Finanzergebnis	0 €	0 €	0 €
Ordentliches Ergebnis	-2.314.032 €	30.683.070 €	28.369.038 €
25 Außerordentliche Erträge*	0 €	-74.838 €	-74.838 €
26 Außerordentliche Aufwendungen*	0 €	37.100 €	37.100 €
Außerordentliches Ergebnis	0 €	-37.737 €	-37.737 €
interne Leistungsbeziehung	4.205.429 €	-4.264.173 €	-58.744 €
Jahresergebnis	1.891.398 €	26.381.159 €	28.272.557 €

*Ausführliche Schreibweise siehe § 2 GemHVO Hessen

B.10 Verkehrsflächen, Grünflächen und Öffentlicher Personennahverkehr (ÖPNV)

Wiesbaden	01 Straßen	03 ÖPNV	07 Öffentliches Grün / Landschaftsbau und -pflege	08 Forst	Summe
2019					
01 Privatrechtliche Leistungsentgelte*	-1.341.604 €	0 €	-227.046 €	-1.182.165 €	-2.750.814 €
02 Öffentlich-rechtliche Leistungsentg*	-6.185.024 €	0 €	-229.798 €	720 €	-6.414.103 €
03 Kostenersatzleistungen*	-868.566 €	0 €	-73.685 €	-20.352 €	-962.603 €
04 Bestandsveränderungen und aktive Ei*	-739.868 €	0 €	-61.094 €	0 €	-800.961 €
05 Steuern und steuerähnliche Erträge *	-297.459 €	0 €	-13.074 €	0 €	-310.533 €
06 Erträge aus Transferleistungen*	0 €	0 €	0 €	0 €	0 €
07 Erträge aus Zuweisungen und Zuschüs*	-2.308.634 €	0 €	-104.831 €	0 €	-2.413.465 €
08 Erträge aus der Auflösung von Sonde*	-1.044.993 €	0 €	-10.712 €	0 €	-1.055.705 €
09 Sonstige ordentliche Erträge*	-243.361 €	0 €	-136.388 €	-107.460 €	-487.210 €
Summe ordentliche Erträge	-13.029.510 €	0 €	-856.628 €	-1.309.257 €	-15.195.394 €
11 Personalaufwendungen*	11.941.516 €	0 €	6.882.222 €	1.179.389 €	20.003.128 €
12 Versorgungsaufwendungen*	823.244 €	0 €	75.914 €	250.546 €	1.149.705 €
13 Aufwendungen für Sach- und Dienstle*	42.718.681 €	331.714 €	7.239.206 €	1.142.565 €	51.432.166 €
14 Abschreibungen*	18.227.810 €	0 €	869.126 €	103.533 €	19.200.469 €
15 Aufwendungen für Zuweisungen und Zu*	144.690 €	25.864.442 €	220.363 €	-1 €	26.229.494 €
16 Steueraufwendungen einschließlich A*	0 €	0 €	0 €	0 €	0 €
17 Transferaufwendungen*	0 €	0 €	0 €	0 €	0 €
18 Sonstigen ordentliche Aufwendungen*	216.558 €	0 €	12.011 €	23.356 €	251.925 €
Summe ordentliche Aufwendungen	74.072.500 €	26.196.156 €	15.298.843 €	2.699.389 €	118.266.887 €
Verwaltungsergebnis	61.042.990 €	26.196.156 €	14.442.215 €	1.390.132 €	103.071.493 €
21 Finanzerträge*	-8.863 €	0 €	0 €	0 €	-8.863 €
22 Zinsen und ähnliche Aufwendungen*	0 €	0 €	0 €	0 €	0 €
Finanzergebnis	-8.863 €	0 €	0 €	0 €	-8.863 €
Ordentliches Ergebnis	61.034.127 €	26.196.156 €	14.442.215 €	1.390.132 €	103.062.630 €
25 Außerordentliche Erträge*	-8.935.497 €	0 €	-55.229 €	0 €	-8.990.726 €
26 Außerordentliche Aufwendungen*	8.159.798 €	0 €	35.071 €	0 €	8.194.869 €
Außerordentliches Ergebnis	-775.700 €	0 €	-20.157 €	0 €	-795.857 €
interne Leistungsbeziehung	1.112.147 €	109.229 €	5.497.158 €	-307.514 €	6.411.021 €
Jahresergebnis	61.370.574 €	26.305.385 €	19.919.216 €	1.082.619 €	108.677.794 €

*Ausführliche Schreibweise siehe § 2 GemHVO Hessen

B.11 Bauen, Wohnen und Stadtentwicklung

Wiesbaden	02 Stadtentwicklung	05 Bau- und Grundstücksordnung (Aufsicht)	06 Wohnbauförderung, Denkmalschutz- und pflege	Summe
2019				
01 Privatrechtliche Leistungsentgelte*	-189.078 €	0 €	0 €	-189.078 €
02 Öffentlich-rechtliche Leistungsentg*	-196.708 €	-5.351.344 €	-797.467 €	-6.345.519 €
03 Kostenersatzleistungen*	-344.689 €	-27.072 €	-15.048 €	-386.809 €
04 Bestandsveränderungen und aktive Ei*	-247 €	0 €	0 €	-247 €
05 Steuern und steuerähnliche Erträge *	0 €	0 €	0 €	0 €
06 Erträge aus Transferleistungen*	0 €	0 €	0 €	0 €
07 Erträge aus Zuweisungen und Zuschüs*	-227.459 €	0 €	0 €	-227.459 €
08 Erträge aus der Auflösung von Sonde*	-23.931 €	0 €	-22.731 €	-46.662 €
09 Sonstige ordentliche Erträge*	-93.648 €	-43.455 €	-140.865 €	-277.968 €
Summe ordentliche Erträge	-1.075.760 €	-5.421.870 €	-976.111 €	-7.473.741 €
11 Personalaufwendungen*	5.471.928 €	4.569.903 €	780.877 €	10.822.708 €
12 Versorgungsaufwendungen*	967.776 €	418.708 €	53.209 €	1.439.694 €
13 Aufwendungen für Sach- und Dienstle*	3.503.193 €	1.110.293 €	1.609.065 €	6.222.551 €
14 Abschreibungen*	889.290 €	98.414 €	237.710 €	1.225.414 €
15 Aufwendungen für Zuweisungen und Zu*	25.053 €	-1 €	47.000 €	72.052 €
16 Steueraufwendungen einschließlich A*	0 €	0 €	0 €	0 €
17 Transferaufwendungen*	0 €	0 €	0 €	0 €
18 Sonstigen ordentliche Aufwendungen*	1.050.080 €	153 €	-3.323 €	1.046.911 €
Summe ordentliche Aufwendungen	11.907.320 €	6.197.471 €	2.724.538 €	20.829.330 €
Verwaltungsergebnis	10.831.560 €	775.601 €	1.748.427 €	13.355.588 €
21 Finanzerträge*	-817.087 €	0 €	-321.634 €	-1.138.721 €
22 Zinsen und ähnliche Aufwendungen*	402.123 €	0 €	-63 €	402.060 €
Finanzergebnis	-414.964 €	0 €	-321.697 €	-736.661 €
Ordentliches Ergebnis	10.416.597 €	775.601 €	1.426.730 €	12.618.927 €
25 Außerordentliche Erträge*	-49.518.432 €	0 €	-16.792 €	-49.535.224 €
26 Außerordentliche Aufwendungen*	4.796.786 €	1 €	2.919 €	4.799.706 €
Außerordentliches Ergebnis	-44.721.646 €	1 €	-13.873 €	-44.735.518 €
interne Leistungsbeziehung	44.911.736 €	127.680 €	971.873 €	46.011.289 €
Jahresergebnis	10.606.687 €	903.282 €	2.384.730 €	13.894.698 €

*Ausführliche Schreibweise siehe § 2 GemHVO Hessen

B.12 Gesundheitsdienste

Wiesbaden	01 Maßnahmen zur Gesundheitspflege	02 Krankenhauszuschüsse und Krankenhäuser, Gesundheits- und Kur-einrichtungen	04 Veterinärwesen	Summe
2019				
01 Privatrechtliche Leistungsentgelte*	-11.354 €	0 €	0 €	-11.354 €
02 Öffentlich-rechtliche Leistungsentg*	-383.374 €	0 €	-185.674 €	-569.048 €
03 Kostenersatzleistungen*	-118.598 €	0 €	-1.133 €	-119.731 €
04 Bestandsveränderungen und aktive Ei*	0 €	0 €	0 €	0 €
05 Steuern und steuerähnliche Erträge *	0 €	0 €	0 €	0 €
06 Erträge aus Transferleistungen*	0 €	0 €	0 €	0 €
07 Erträge aus Zuweisungen und Zuschüs*	-247.292 €	0 €	-751.263 €	-998.555 €
08 Erträge aus der Auflösung von Sonde*	-124 €	0 €	0 €	-124 €
09 Sonstige ordentliche Erträge*	-7.193 €	0 €	-3.622 €	-10.815 €
Summe ordentliche Erträge	-767.936 €	0 €	-941.692 €	-1.709.627 €
11 Personalaufwendungen*	3.845.021 €	0 €	1.036.111 €	4.881.132 €
12 Versorgungsaufwendungen*	48.858 €	0 €	22.871 €	71.729 €
13 Aufwendungen für Sach- und Dienstle*	962.151 €	0 €	112.537 €	1.074.688 €
14 Abschreibungen*	58.006 €	0 €	20.915 €	78.921 €
15 Aufwendungen für Zuweisungen und Zu*	750.540 €	0 €	0 €	750.540 €
16 Steueraufwendungen einschließlich A*	0 €	0 €	0 €	0 €
17 Transferaufwendungen*	0 €	0 €	0 €	0 €
18 Sonstigen ordentliche Aufwendungen*	94 €	0 €	249 €	343 €
Summe ordentliche Aufwendungen	5.664.671 €	0 €	1.192.683 €	6.857.354 €
Verwaltungsergebnis	4.896.735 €	0 €	250.991 €	5.147.726 €
21 Finanzerträge*	0 €	0 €	0 €	0 €
22 Zinsen und ähnliche Aufwendungen*	64 €	0 €	0 €	64 €
Finanzergebnis	64 €	0 €	0 €	64 €
Ordentliches Ergebnis	4.896.799 €	0 €	250.991 €	5.147.790 €
25 Außerordentliche Erträge*	-26 €	0 €	0 €	-26 €
26 Außerordentliche Aufwendungen*	14 €	0 €	0 €	14 €
Außerordentliches Ergebnis	-12 €	0 €	0 €	-12 €
interne Leistungsbeziehung	-64.252 €	0 €	1.978 €	-62.274 €
Jahresergebnis	4.832.535 €	0 €	252.969 €	5.085.504 €

*Ausführliche Schreibweise siehe § 2 GemHVO Hessen

C. Kinderbetreuung

Wiesbaden - Auslastung der Kindertageseinrichtungen nach den Mindeststandards des HKJGB							
Anonymisierte ID (eigen/fremd)	Platz- äquiva- lente (PÄ) ¹⁾	Belegte PÄ ²⁾	davon				Freie PÄ
			U3- Kinder	Kinder 3-6 Jahre	Schul- kinder bis 11 Jahre	Inte- grations- abzug ³⁾	
252540 (fremd)	50	31	0	31	0	0	19
253440 (fremd)	75	59	0	53	0	6	16
253449 (fremd)	75	55	55	0	0	0	21
254340 (fremd)	200	165	40	85	34	6	36
254349 (fremd)	25	24	2	22	0	0	2
254358 (fremd)	100	102	5	82	0	15	-2
254367 (fremd)	175	152	47	101	1	3	23
254376 (fremd)	75	56	2	42	12	0	20
254385 (fremd)	100	82	82	0	0	0	18
254394 (fremd)	100	83	41	42	0	0	18
254403 (fremd)	100	92	66	26	0	0	8
254412 (fremd)	150	132	66	60	0	6	19
255240 (fremd)	125	113	111	2	0	0	12
256140 (fremd)	125	103	20	80	0	3	23
256149 (fremd)	125	102	67	35	0	0	23
257040 (fremd)	75	63	38	22	0	3	12
257940 (fremd)	100	81	46	35	0	0	20
259740 (fremd)	25	21	0	21	0	0	4
260640 (fremd)	100	84	38	20	23	3	16
261540 (fremd)	50	50	18	32	0	0	0
263340 (fremd)	125	75	45	27	3	0	50
265140 (fremd)	75	60	43	17	0	0	16
266040 (fremd)	75	64	23	38	0	3	11
266940 (fremd)	50	47	29	18	0	0	3
267840 (fremd)	50	44	20	13	11	0	6
268740 (fremd)	50	40	0	20	20	0	10
268749 (fremd)	100	102	100	2	0	0	-2
268758 (fremd)	75	74	0	74	0	0	1
268767 (fremd)	25	20	0	0	20	0	5
268776 (fremd)	100	100	0	100	0	0	0
268785 (fremd)	100	40	0	13	27	0	60
268794 (fremd)	50	46	0	0	40	6	4
268830 (fremd)	175	139	89	50	0	0	36
268839 (fremd)	200	201	106	95	0	0	-1
269640 (fremd)	150	126	58	62	0	6	25
269649 (fremd)	125	115	38	65	0	12	11
269658 (fremd)	100	90	21	66	0	3	10
269667 (fremd)	125	101	15	60	20	6	24
269676 (fremd)	75	71	23	48	0	0	5
269685 (fremd)	125	119	44	68	1	6	6
269694 (fremd)	125	110	14	8	88	0	15
269703 (fremd)	150	137	15	81	38	3	13
269712 (fremd)	125	123	6	75	30	12	2
269721 (fremd)	200	154	96	52	0	6	46
269739 (fremd)	100	83	20	40	20	3	17
269748 (fremd)	25	23	0	20	0	3	2

269757 (fremd)	100	97	0	91	0	6	3
270540 (fremd)	125	113	38	63	0	12	12
271440 (fremd)	100	90	27	54	6	3	10
272340 (fremd)	100	98	0	86	0	12	2
273240 (fremd)	125	101	38	60	0	3	25
274140 (fremd)	75	67	26	38	0	3	8
275040 (fremd)	100	93	22	65	0	6	7
275940 (fremd)	75	65	19	46	0	0	10
276840 (eigen)	125	107	20	75	0	12	18
277740 (fremd)	50	48	2	43	0	3	3
278640 (fremd)	125	107	38	63	0	6	18
279540 (fremd)	75	70	21	40	0	9	6
280440 (fremd)	125	113	41	66	0	6	13
281340 (fremd)	75	68	6	59	0	3	7
282240 (fremd)	75	68	24	41	0	3	8
283140 (fremd)	50	44	3	38	0	3	6
284040 (fremd)	75	35	0	35	0	0	40
285840 (fremd)	75	60	0	1	59	0	15
286740 (fremd)	25	20	10	10	0	0	6
287640 (fremd)	100	93	42	48	0	3	7
288540 (fremd)	50	44	0	0	44	0	6
289440 (fremd)	200	184	88	78	0	18	17
289449 (fremd)	150	147	45	78	0	24	4
289467 (fremd)	50	48	22	20	0	6	3
289476 (fremd)	75	65	44	21	0	0	11
289494 (fremd)	150	142	22	98	1	21	8
290340 (fremd)	50	53	2	42	0	9	-3
291240 (fremd)	125	111	11	68	29	3	15
293040 (fremd)	75	65	3	59	0	3	10
293940 (fremd)	125	123	11	97	0	15	3
294840 (fremd)	75	67	3	61	0	3	8
295740 (fremd)	150	119	39	80	0	0	31
296640 (fremd)	50	43	0	40	0	3	7
297540 (fremd)	50	42	0	42	0	0	8
298440 (fremd)	75	67	3	64	0	0	8
299340 (fremd)	150	104	30	68	0	6	46
300240 (fremd)	75	66	0	66	0	0	9
301140 (fremd)	125	112	42	67	0	3	14
302040 (fremd)	100	83	8	75	0	0	18
302940 (fremd)	75	66	0	63	0	3	9
302949 (fremd)	150	119	38	81	0	0	31
303840 (fremd)	75	62	19	40	0	3	14
304740 (fremd)	75	71	47	21	0	3	4
305640 (fremd)	50	39	8	13	18	0	11
306540 (fremd)	50	49	38	11	0	0	1
307440 (eigen)	100	91	16	66	0	9	10
307458 (eigen)	25	14	0	14	0	0	11
307467 (eigen)	200	187	68	89	18	12	14
308340 (fremd)	75	59	0	56	0	3	16
309240 (fremd)	25	25	14	11	0	0	1

310140 (fremd)	75	70	2	48	20	0	6
311049 (fremd)	100	92	41	47	1	3	8
311940 (fremd)	125	103	23	80	0	0	23
312840 (fremd)	50	45	0	45	0	0	5
313740 (fremd)	50	53	2	39	0	12	-3
314640 (fremd)	100	96	24	63	0	9	5
315540 (fremd)	100	86	6	68	0	12	14
316440 (fremd)	50	47	22	22	0	3	4
318240 (fremd)	150	139	41	80	0	18	12
319140 (fremd)	75	50	0	0	50	0	25
320040 (fremd)	50	44	27	17	0	0	7
320949 (eigen)	200	145	42	91	9	3	56
320958 (eigen)	125	110	2	79	20	9	16
320967 (eigen)	150	124	2	99	17	6	27
320976 (eigen)	100	86	32	51	0	3	14
320985 (eigen)	200	173	44	84	36	9	27
320994 (eigen)	125	97	23	61	10	3	29
321003 (eigen)	100	69	0	51	12	6	31
321012 (eigen)	150	126	41	82	0	3	24
321021 (eigen)	175	149	62	84	0	3	27
321030 (eigen)	50	42	0	42	0	0	8
321039 (eigen)	100	88	0	85	0	3	12
321048 (eigen)	25	23	3	20	0	0	2
321057 (eigen)	125	102	18	84	0	0	23
321066 (eigen)	175	157	70	84	0	3	19
321075 (eigen)	150	136	47	83	0	6	14
321084 (eigen)	175	155	2	144	0	9	21
321093 (eigen)	100	89	22	61	0	6	11
321102 (eigen)	125	110	42	62	0	6	16
321111 (eigen)	200	161	118	43	0	0	39
321120 (eigen)	150	107	17	78	0	12	44
321129 (eigen)	125	106	37	36	33	0	19
321138 (eigen)	225	219	88	72	53	6	6
321147 (eigen)	175	152	5	100	41	6	24
321156 (eigen)	75	63	0	60	0	3	12
321165 (eigen)	150	123	26	97	0	0	28
321174 (eigen)	100	81	0	81	0	0	19
321201 (eigen)	150	139	56	35	48	0	11
321210 (eigen)	150	128	65	60	0	3	22
321219 (eigen)	100	83	0	80	0	3	17
321228 (eigen)	150	124	54	70	0	0	26
321237 (eigen)	225	188	83	102	0	3	38
321246 (eigen)	125	111	48	57	0	6	15
321255 (eigen)	100	88	25	63	0	0	12
321264 (eigen)	150	126	39	81	0	6	25

321273 (eigen)	200	161	2	99	54	6	40
321282 (eigen)	200	175	66	97	0	12	26
321291 (fremd)	125	116	27	57	20	12	10
321300 (eigen)	50	39	39	0	0	0	11
321309 (eigen)	150	132	57	60	0	15	18
321318 (eigen)	75	48	16	26	0	6	27
321327 (eigen)	50	34	2	29	0	3	17
321345 (eigen)	150	127	64	57	0	6	24
321354 (eigen)	100	85	19	60	0	6	15
322740 (eigen)	125	104	38	37	29	0	21
323640 (fremd)	50	43	23	20	0	0	7
324540 (fremd)	50	38	18	20	0	0	12
325440 (fremd)	75	75	19	50	0	6	1
328140 (fremd)	50	41	26	15	0	0	10
329040 (fremd)	50	41	3	38	0	0	10
329049 (fremd)	125	101	40	61	0	0	25
329940 (fremd)	100	89	3	80	0	6	11
330840 (fremd)	200	163	41	77	45	0	38
331740 (fremd)	50	42	5	37	0	0	9
332640 (fremd)	50	47	8	36	0	3	4
333540 (fremd)	125	113	48	59	0	6	12
334440 (fremd)	75	63	20	43	0	0	13
335340 (fremd)	75	56	16	40	0	0	20
337140 (fremd)	50	42	24	15	0	3	9
338040 (fremd)	25	19	6	13	0	0	6
616149 (fremd)	100	43	0	43	0	0	57
1719540 (fremd)	50	38	24	14	0	0	13
1731249 (fremd)	225	182	127	55	0	0	44
1731276 (fremd)	225	194	192	2	0	0	32
1732140 (fremd)	150	140	119	18	0	3	10
1732158 (fremd)	50	35	35	0	0	0	15
1733040 (fremd)	50	45	25	20	0	0	5
1733940 (fremd)	100	78	23	49	0	6	23
1733949 (fremd)	25	7	2	5	0	0	19
1769949 (fremd)	150	144	141	3	0	0	7
1769958 (fremd)	125	125	2	123	0	0	1
1769967 (fremd)	100	103	0	100	0	3	-3
1773540 (fremd)	25	22	22	0	0	0	4
1789740 (fremd)	75	66	38	22	0	6	9
1791540 (fremd)	75	65	21	44	0	0	11
1791558 (fremd)	150	127	127	0	0	0	23
1810440 (fremd)	100	84	41	37	0	6	17
1815840 (fremd)	100	92	34	42	16	0	8

2096640 (fremd)	100	83	38	36	0	9	17
Summe eigene Kindertageseinrichtungen	6.250	5.274	1.510	3.171	380	213	976
Summe freie Kindertageseinrichtungen	12.925	11.137	3.940	6.053	697	447	1.789
Summe aller Kindertageseinrichtungen	19.175	16.411	5.450	9.224	1.077	660	2.765
Auslastung nach § 25 d HKJGB	86%						
Auslastung nach Vorgabe der Stadt, dass maximal 20 statt 25 Kinder pro Gruppe (vgl. § 25d HKJGB) betreut werden	99%						

¹⁾ Die Anzahl der gemeldeten Gruppen wird mit 25 Kindern laut Rahmenbetriebserlaubnis multipliziert.

²⁾ Die KÄ stellen eine normierte Bezugsgröße dar, bei der Kinder unter 2 Jahren nach § 25d HKJGB mit dem Faktor 2,5 und Kinder zwischen 2 bis 3 Jahren mit dem Faktor 1,5 gewichtet werden. Kinder bis 3 Jahre in Kindertagespflege werden mit dem Faktor 2,0 gewichtet. Unter Berücksichtigung eines möglichen Integrationsabzugs wird von belegten PÄ gesprochen.

³⁾ Die Berechnung beruht auf der „Vereinbarung zur Integration von Kindern mit Behinderung vom vollendeten 1. Lebensjahr bis Schuleintritt in Tageseinrichtungen für Kinder“ i.d. Fassung vom 28.04.2014 der kommunalen Spitzenverbände sowie der Liga der Freien Wohlfahrtspflege in Hessen. In dieser wurden die Voraussetzungen und der Umgang mit einem Integrationsplatz für Kinder mit Behinderung in Kindertageseinrichtungen definiert. Integrationskinder werden im Bericht mit dem Faktor 3 berücksichtigt.

Quelle: Eigene Erhebungen; Kinder- und Jugendhilfestatistik Teil III.1 zum 01.03.2019

Wiesbaden - Auslastung der Kindertageseinrichtungen nach den Mindeststandards des HKJGB

D. Schulträgerschaft

Wiesbaden - Übersicht der Schulen				
Name der Schule	Art der Schule	Nettogrund- flächen der Schulen inkl. Sportstätten	Schüler im Schuljahr 2018/2019	davon Gastschüler
Adalbert-Stifter-Schule	Grundschulen (211)	2.759 m ²	230	3.941
Anton-Gruner-Schule	Grundschulen (211)	4.397 m ²	232	
Blücherschule	Grundschulen (211)	5.278 m ²	458	
Brüder-Grimm-Schule	Grundschulen (211)	3.969 m ²	195	
Carlo-Mierendorff-Schule	Grundschulen (211)	3.561 m ²	255	
Diesterwegschule	Grundschulen (211)	4.327 m ²	407	
Ernst-Göbel-Schule	Grundschulen (211)	1.442 m ²	130	
Freiherr-vom-Stein-Schule	Grundschulen (211)	4.462 m ²	239	
Friedrich-Ludwig-Jahn-Schule	Grundschulen (211)	4.313 m ²	317	
Friedrich-von-Schiller-Schule	Grundschulen (211)	9.503 m ²	444	
Fritz-Gansberg-Schule	Grundschulen (211)	2.820 m ²	224	
Geschwister-Scholl-Schule	Grundschulen (211)	4.236 m ²	467	
Goetheschule	Grundschulen (211)	2.670 m ²	233	
Grundschule Bierstadt	Grundschulen (211)	5.282 m ²	444	
Grundschule Breckenheim	Grundschulen (211)	1.447 m ²	112	
Grundschule Nordenstadt	Grundschulen (211)	3.778 m ²	257	
Grundschule Sauerland	Grundschulen (211)	4.508 m ²	235	
Grundschule Schelmengraben	Grundschulen (211)	10.208 m ²	482	
Gustav-Stresemann-Schule	Grundschulen (211)	4.308 m ²	461	
Hafenschule	Grundschulen (211)	2.846 m ²	177	
Hebbelschule	Grundschulen (211)	5.664 m ²	378	
Johannes-Maaß-Schule	Grundschulen (211)	5.878 m ²	312	
Joseph-von-Eichendorff-Schule	Grundschulen (211)	4.481 m ²	263	
Justus-von-Liebig-Schule	Grundschulen (211)	4.554 m ²	408	
Karl-Gärtner-Schule	Grundschulen (211)	3.798 m ²	204	
Kohlheckschule	Grundschulen (211)	6.240 m ²	263	
Konrad-Duden-Schule	Grundschulen (211)	965 m ²	328	
Krautgartenschule	Grundschulen (211)	3.475 m ²	224	
Ludwig-Beck-Schule	Grundschulen (211)	4.275 m ²	211	
Otto-Stückrath-Schule	Grundschulen (211)	1.870 m ²	185	
Pestalozzischule	Grundschulen (211)	3.056 m ²	152	
Peter-Rosegger-Schule	Grundschulen (211)	1.754 m ²	93	
Philipp-Reis-Schule	Grundschulen (211)	1.948 m ²	172	
Riederbergschule	Grundschulen (211)	3.139 m ²	431	
Robert-Schumann-Schule	Grundschulen (211)	4.608 m ²	248	
Rudolf-Dietz-Schule	Grundschulen (211)	2.855 m ²	344	
Ursula-Wölfel-Grundschule	Grundschulen (211)	3.006 m ²	144	
Erich-Kästner-Schule	Kombinierte Haupt- und Realschulen (216)	5.073 m ²	579	
Mittelstufenschule Dichterviertel	Hauptschulen (212)	4.493 m ²	463	

Albrecht-Dürer-Schule	Realschulen (215)	6.359 m ²	458	3.941
Gerhart-Hauptmann-Schule	Realschulen (215)	9.182 m ²	739	
Kellerskopfschule	Realschulen (215)	4.615 m ²	396	
Werner-von-Siemens-Schule	Realschulen (215)	6.739 m ²	570	
Carl-von-Ossietzky-Schule	Gymnasien, Kollegs (217)	5.354 m ²	405	
Diltheyschule	Gymnasien, Kollegs (217)	13.249 m ²	1.209	
Elly-Heuss-Schule	Gymnasien, Kollegs (217)	10.902 m ²	1.113	
Gutenbergschule	Gymnasien, Kollegs (217)	10.008 m ²	1.179	
Gymnasium am Mosbacher Berg	Gymnasien, Kollegs (217)	11.582 m ²	1.157	
Leibnizschule	Gymnasien, Kollegs (217)	7.067 m ²	934	
Martin-Niemöller-Schule	Gymnasien, Kollegs (217)	8.854 m ²	682	
Oranienschule	Gymnasien, Kollegs (217)	9.680 m ²	891	
Theodor-Fliedner-Schule	Gymnasien, Kollegs (217)	10.915 m ²	841	
Friedrich-Ebert-Schule	Berufliche Schulen (231)	16.201 m ²	2.195	
Friedrich-List-Schule	Berufliche Schulen (231)	16.105 m ²	1.989	
Kerschensteinerschule	Berufliche Schulen (231)	13.598 m ²	1.891	
Louise-Schroeder-Schule	Berufliche Schulen (231)	9.353 m ²	1.962	
Schulze-Delitzsch-Schule	Berufliche Schulen (231)	11.954 m ²	2.121	
Albert-Schweitzer-Schule	Förderschulen (221)	2.149 m ²	82	
Brückenschule	Förderschulen (221)	4.172 m ²	118	
Comeniuschule	Förderschulen (221)	6.872 m ²	181	
Fluxusschule	Förderschulen (221)	3.200 m ²	84	
Friedrich-von-Bodelschwingh-Schule	Förderschulen (221)	4.851 m ²	145	
Helen-Keller-Schule	Förderschulen (221)	3.221 m ²	176	
Johann-Hinrich-Wichern-Schule	Förderschulen (221)	4.556 m ²	81	
Alexej-von-Jawlensky-Schule	Gesamtschulen (218)	6.599 m ²	611	
Helene-Lange-Schule	Gesamtschulen (218)	7.242 m ²	619	
Hermann-Ehlers-Schule	Gesamtschulen (218)	8.236 m ²	565	
IGS Kastellstraße	Gesamtschulen (218)	9.371 m ²	442	
IGS Rheingauviertel	Gesamtschulen (218)	4.325 m ²	439	
Sophie-und-Hans-Scholl-Schule	Gesamtschulen (218)	9.087 m ²	631	
Wilhelm-Heinrich-von-Riehl-Schule	Gesamtschulen (218)	9.433 m ²	741	
Wilhelm-Leuschner-Schule	Gesamtschulen (218)	12.537 m ²	573	

Quelle: Eigene Erhebungen

Wiesbaden - Übersicht der Schulen

E. Stadtentwicklung und -struktur

Neben den Entscheidungen, die eine Stadt bei der Wahrnehmung ihrer Aufgaben selbst trifft, gibt es Faktoren, die sich auch auf die Haushaltsstabilität auswirken, sich aber nur schwer und auf längere Sicht beeinflussen lassen. Die Wachstumsdynamik, die Siedlungs- sowie die Einwohnerstruktur einer Stadt gehören dazu. Diese werden im Quervergleich dargestellt und bewertet.

Die Wachstumsdynamik spielt eine wesentliche Rolle für die Steuereinnahmen und bei der Bemessung von Schlüsselzuweisungen des Landes. Die Schlüsselzuweisungen werden unter anderem durch die Einwohnerzahl bestimmt (weniger Einwohner bedeuten weniger Einnahmen). Deshalb wurden als Indikatoren der Wachstumsdynamik gewählt:

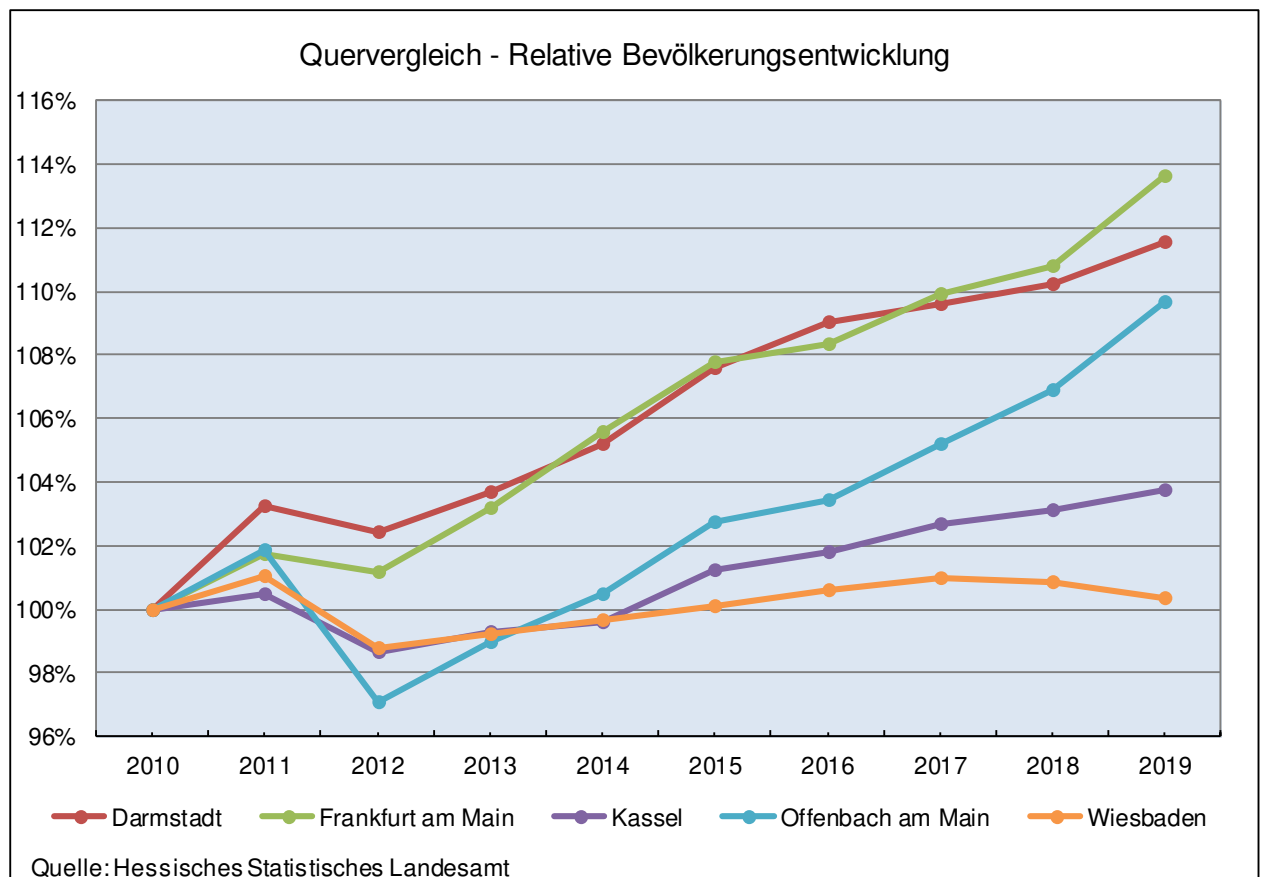
- die Bevölkerungsentwicklung
- der Zuwachs an Wohn- und Nutzfläche im Wohnungs- und Nichtwohnungsbau

Als Indikatoren der Siedlungsstruktur der geprüften Städte wurden folgende statistische Daten herangezogen:

- Einwohner je Quadratkilometer
- Anzahl der Stadtteile

E.1 Bevölkerungsentwicklung

Im Folgenden wird die Bevölkerungsentwicklung der Jahre 2010 bis 2019 dargestellt.

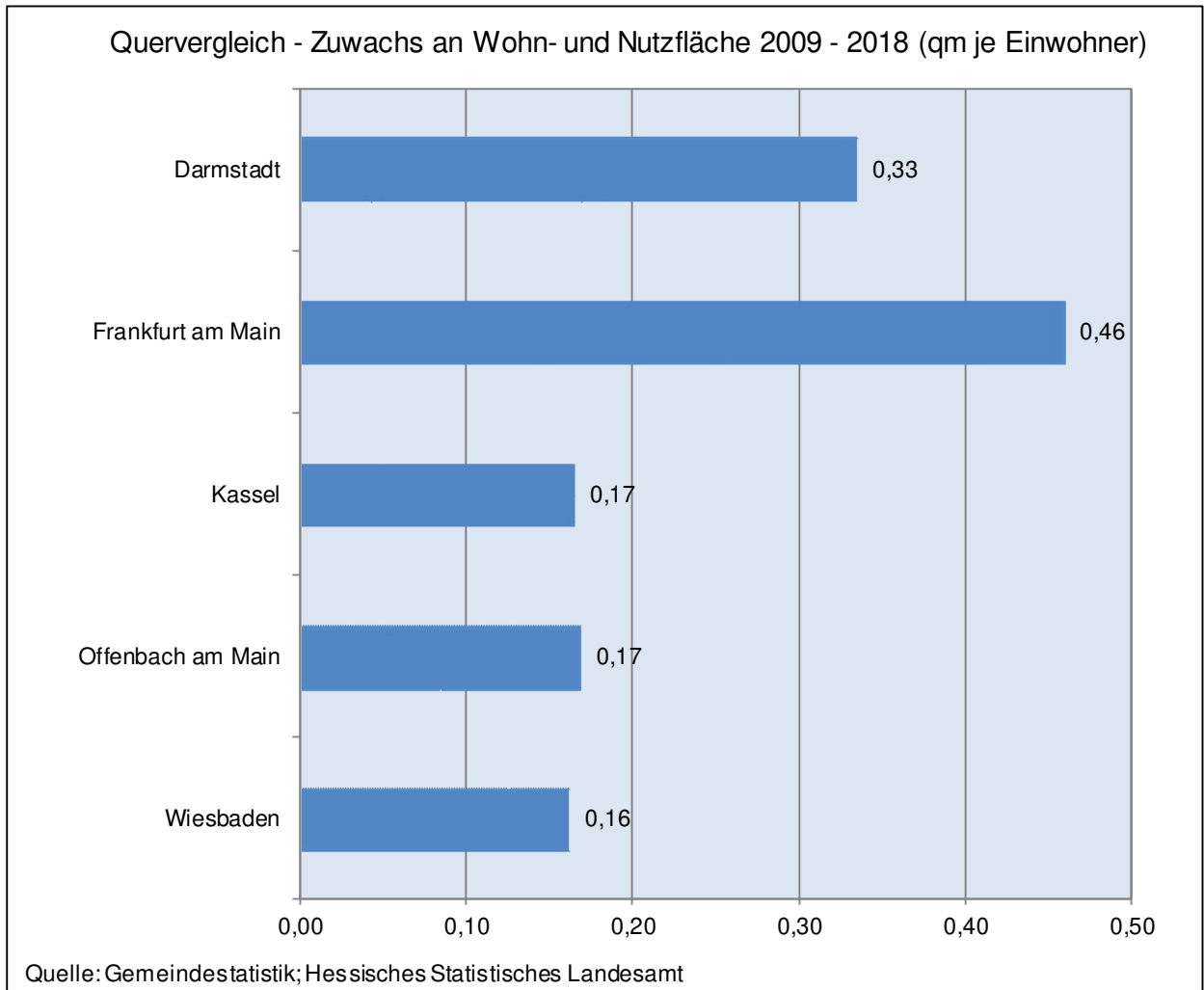


Quervergleich - Relative Bevölkerungsentwicklung

Die Bevölkerungsentwicklung zeigt, dass keine der geprüften Städte über den Betrachtungszeitraum von 2010 bis 2019 einen Rückgang der Bevölkerung zu verzeichnen hatte. Die Städte Frankfurt am Main und Darmstadt konnten über diesen Zeitraum jeweils einen Zuwachs von über 10 Prozent verzeichnen. Lediglich in Wiesbaden blieb die Bevölkerung mit 100,4 Prozent über den Betrachtungszeitraum nahezu identisch. Der Rückgang im Jahr 2012 war bei den fünf Städten auf den Zensus 2011 zurückzuführen.

E.2 Bautätigkeit

Die Zunahme an bebauter Geschossfläche zeigt die baulichen Aktivitäten in den Städten.

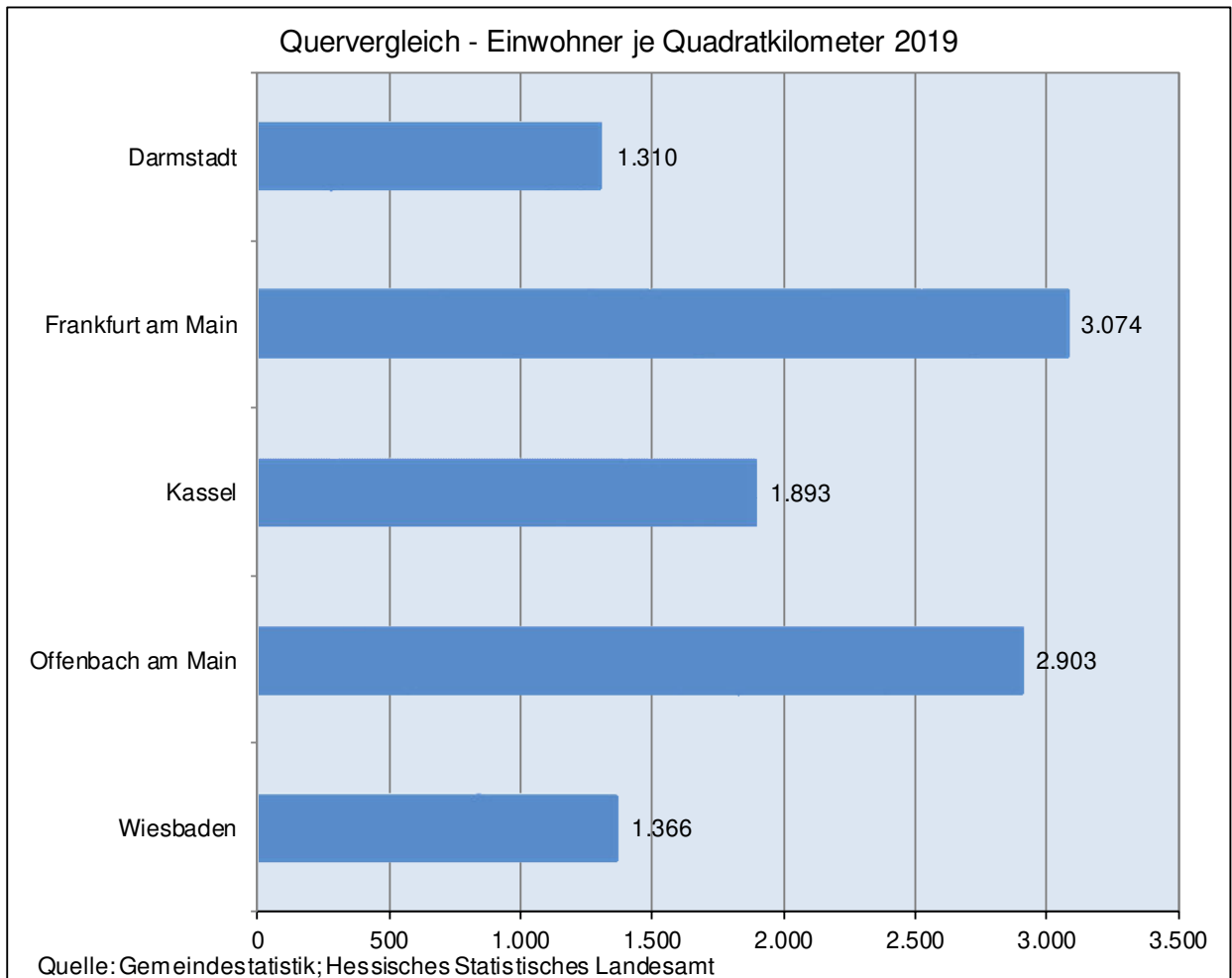


Quervergleich - Zuwachs an Wohn- und Nutzfläche 2009 - 2018 (qm je Einwohner)

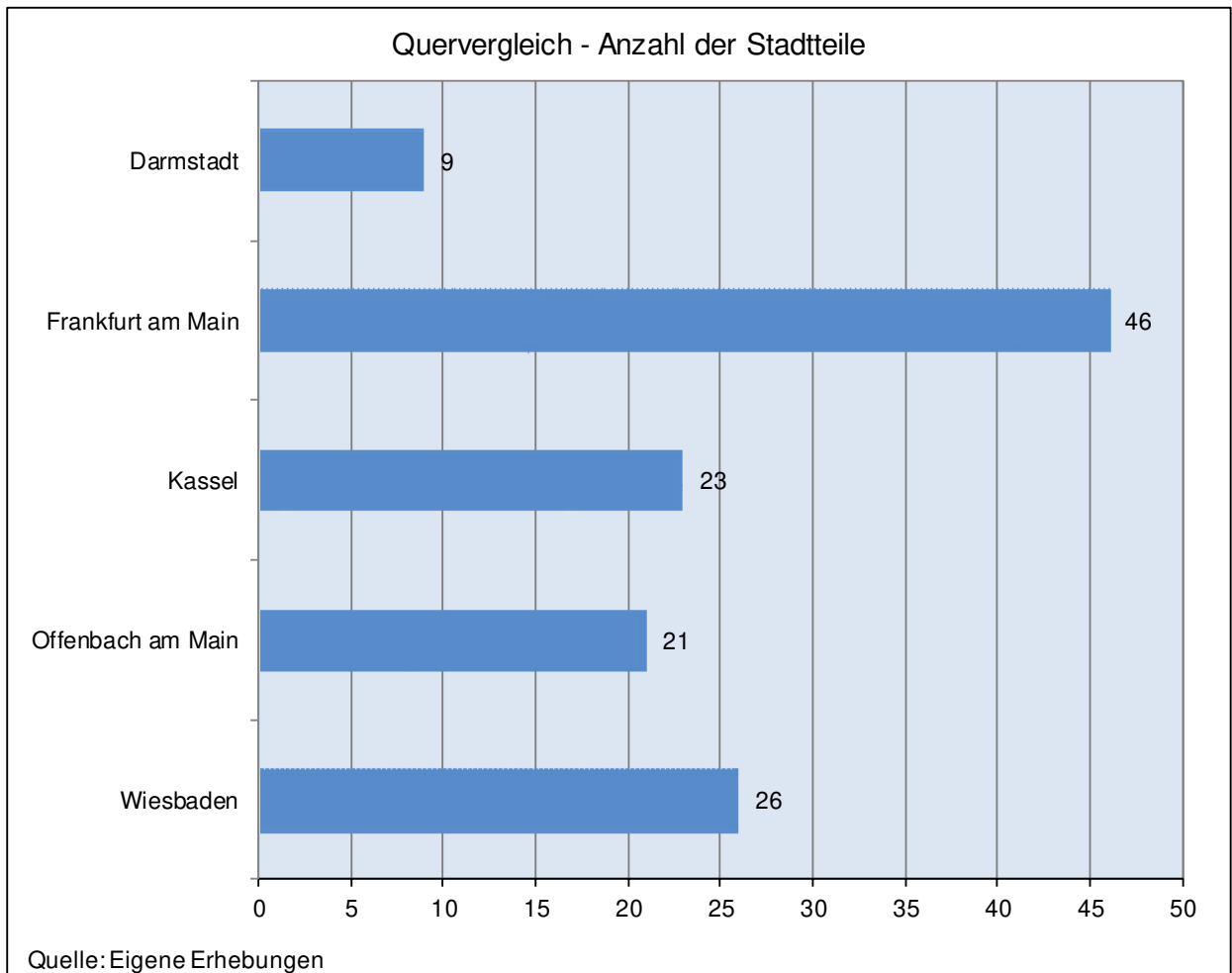
Anhand der Bevölkerungsentwicklung und der Bautätigkeit ist es möglich, eine Aussage über Wachstumschancen und -risiken zu treffen.

E.3 Siedlungsstruktur

Zur Bemessung der Siedlungsdichte bietet sich neben der Fläche der Städte (Einwohner je Quadratkilometer) auch die Anzahl der Stadtteile an. Diese Kennzahlen werden der Tatsache gerecht, dass es auch großflächige Städte gibt, die zentral und dicht besiedelt sind.



Quervergleich - Einwohner je Quadratkilometer 2019



Quervergleich - Anzahl der Stadtteile

E.4 Siedlungsstruktur-Wachstums-Portfolio

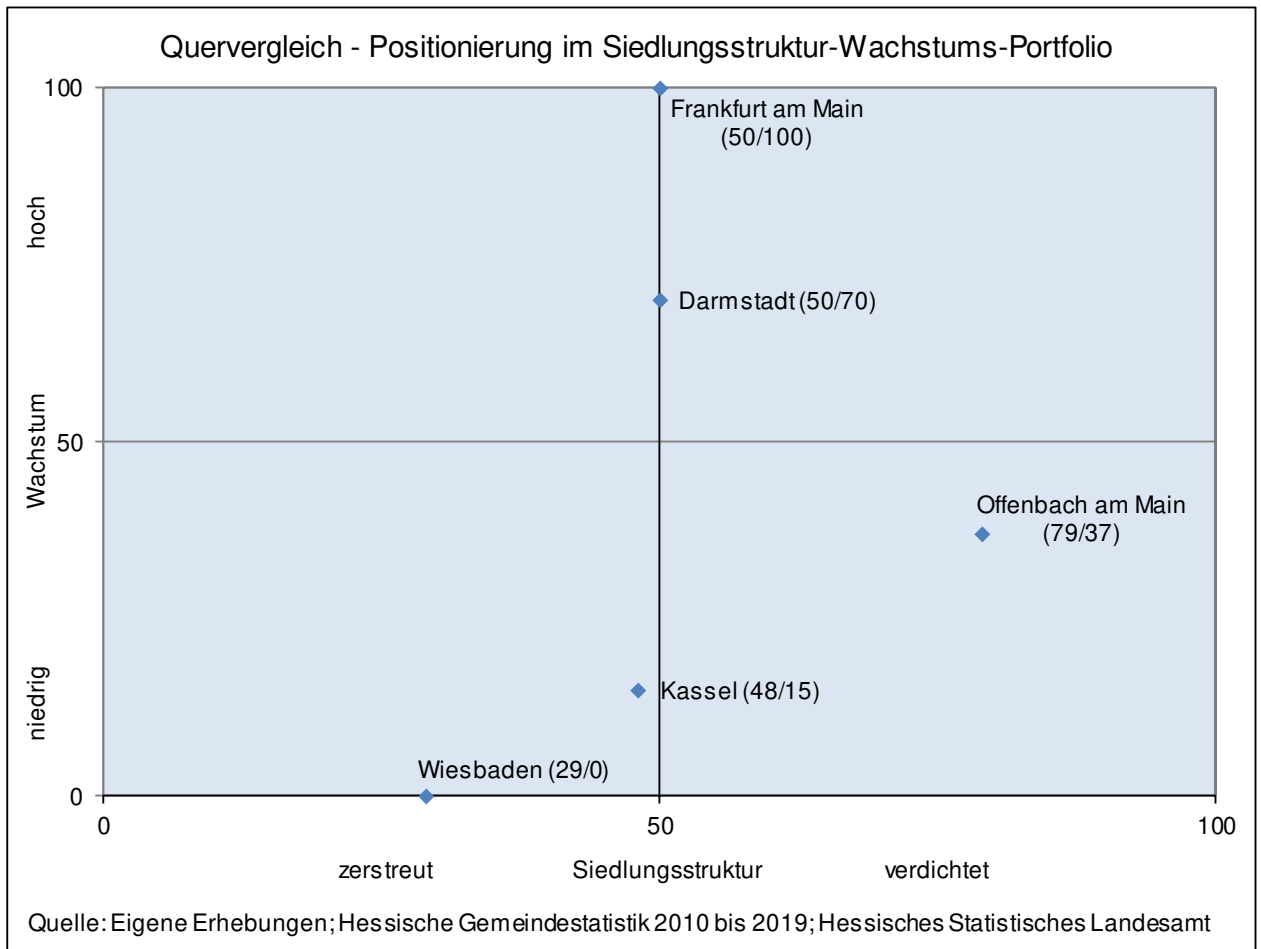
Um die vier Einzelindikatoren zu verdichten, werden die Städte nachfolgend in einem Siedlungsstruktur-Wachstums-Portfolio eingeordnet. Dabei werden die Siedlungsstruktur und das Wachstum so gewichtet, dass jeweils maximal 100 Punkte erreicht werden können.

Quervergleich - Bewertungen für das Siedlungsstruktur-Wachstums-Portfolio						
	Siedlungsstruktur			Wachstum		
	Summe	Anzahl der Stadtteile	Einwohner je qkm	Summe	Wohn- / Nutzfläche	Bevölkerungs-entwicklung
Darmstadt	50	50	0	70	28	42
Frankfurt am Main	50	0	50	100	50	50
Kassel	48	31	17	15	2	13
Offenbach am Main	79	34	45	37	2	35
Wiesbaden	29	27	2	0	0	0

Quelle: Eigene Erhebungen

Quervergleich - Bewertungen für das Siedlungsstruktur-Wachstums-Portfolio

Die Punktzahlen werden durch lineare Funktionen bestimmt, deren Parameter nach den Minimal- und Maximalwerten festgelegt werden. In der folgenden Ansicht ist die relative Einordnung der Städte grafisch dargestellt. Das Wachstum einer Stadt wirkt sich auf die Einnahmepotenziale aus.



Quervergleich - Positionierung im Siedlungsstruktur-Wachstums-Portfolio