

Anlage 5 zur SV-20-V-31-0011 - AG „Sicheres Westend“



Stabsstelle Sauberes Wiesbaden



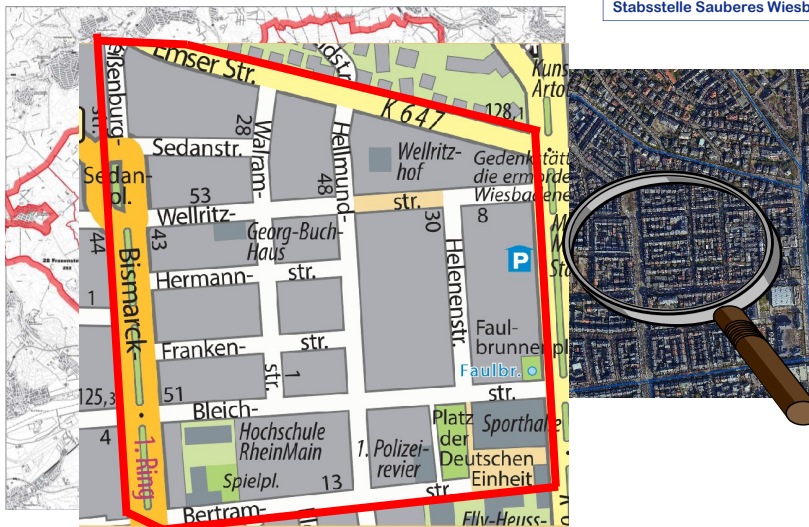
Stabsstelle Sauberes Wiesbaden
Frank Sand, MBA Wiesbaden GmbH

2. Sicherheitskonferenz KOMPASS,
Elly-Heuss-Schule, 5. März 2020
„Sauberkitslage im Westend“

Anlage 5 zur SV-20-V-31-0008 - AG „Sicheres Westend“



Stabsstelle Sauberes Wiesbaden



Stabsstelle Sauberes Wiesbaden
Frank Sand, MBA Wiesbaden GmbH

2. Sicherheitskonferenz KOMPASS,
Elly-Heuss-Schule, 5. März 2020
„Sauberkitslage im Westend“



Stabsstelle Sauberes Wiesbaden



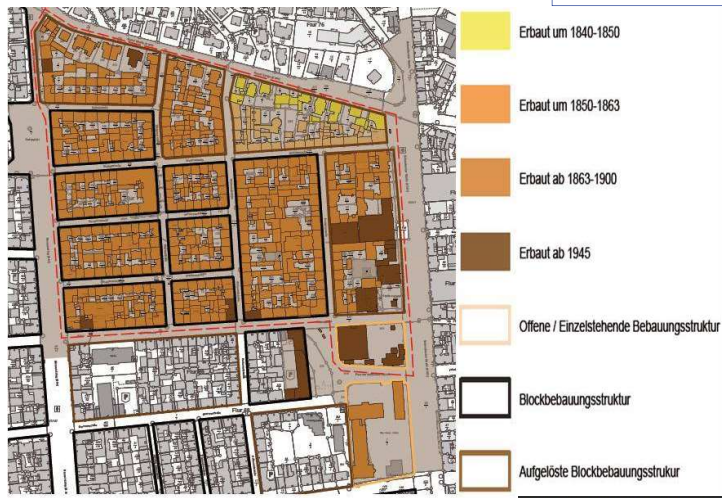
Stabsstelle Sauberes Wiesbaden
Frank Sand, MBA Wiesbaden GmbH

2. Sicherheitskonferenz KOMPASS,
Elly-Heuss-Schule, 5. März 2020
„Sauberkettslage im Westend“

2




Stabsstelle Sauberes Wiesbaden





Stabsstelle Sauberes Wiesbaden
Frank Sand, MBA Wiesbaden GmbH

2. Sicherheitskonferenz KOMPASS,
Elly-Heuss-Schule, 5. März 2020
„Sauberkettslage im Westend“

3

					
			Stabsstelle Sauberes Wiesbaden		
WESTEND					
◆ Bevölkerung	Westend, Bleichstr.	Gesamtstadt	◆ Die häufigsten ausländischen Staatsangehörigkeiten	Westend, Bleichstr.	Gesamtstadt
Einwohner/-innen	18 161	290 560	Ausländer/-innen	6 197	61 570
Anteil an der Gesamtbevölkerung:			darunter:		
Personen mit Migrationshintergrund*	48,4 %	38,5 %	Bulgarien	13,2 %	4,9 %
Ausländer/-innen	34,1 %	21,2 %	Türkei	11,4 %	15,1 %
Spätaussiedler*	1,7 %	3,8 %	Italien	7,2 %	6,6 %
			Polen	6,7 %	7,4 %
			Syrien	6,2 %	4,5 %
Melderegister 01.01.2019, * Zuordnungsverfahren auf Basis des Melderegisters 01.01.2019			Melderegister 01.01.2019		
INNERES WESTEND					
◆ Bevölkerung	Bleichstraße	Westend, Bleichstr.	◆ Die häufigsten ausländischen Staatsangehörigkeiten	Bleichstraße	Westend, Bleichstr.
Einwohner/-innen	7 475	18 161	Ausländer/-innen	3 580	6 197
Anteil an der Gesamtbevölkerung:			darunter:		
Personen mit Migrationshintergrund*	62,9 %	48,4 %	Bulgarien	20,3 %	13,2 %
Ausländer/-innen	47,9 %	34,1 %	Türkei	12,0 %	11,4 %
Spätaussiedler*	1,7 %	1,7 %	Syrien	6,8 %	6,2 %
			Rumänien	6,4 %	6,1 %
			Italien	6,3 %	7,2 %
Melderegister 01.01.2019, * Zuordnungsverfahren auf Basis des Melderegisters 01.01.2019			Melderegister 01.01.2019		
Stabsstelle Sauberes Wiesbaden Frank Sand, MBA Wiesbaden GmbH			2. Sicherheitskonferenz KOMPASS, Elly-Heuss-Schule, 5. März 2020 „Sauberkitslage im Westend“		
			4		

					
			Stabsstelle Sauberes Wiesbaden		
WESTEND					
◆ Wohndauer	Westend, Bleichstr.	Gesamtstadt	◆ Wohnungen und Neubau	Westend, Bleichstr.	Gesamtstadt
Neubürger/-innen	26,4 %	16,8 %	Wohnungen	8 838	141 508
Wohndauer von Erwachsenen unter 2 Jahre			◆ Haushalte	Westend, Bleichstr.	Gesamtstadt
Alteingesessene	15,0 %	27,6 %	Haushalte	10 234	147 039
Wohndauer von Erwachsenen über 20 Jahre			Haushalte mit Kindern	18,2 %	20,1 %
			Alleinerziehende	5,3 %	4,5 %
			Einpersone Haushalte mit 75-Jährigen und Älteren	3,4 %	7,6 %
Melderegister 01.01.2019			Zuordnungsverfahren auf Basis des Melderegisters 01.01.2019		
INNERES WESTEND					
◆ Wohndauer	Bleichstraße	Westend, Bleichstr.	◆ Wohnungen und Neubau	Bleichstraße	Westend, Bleichstr.
Neubürger/-innen	28,9 %	26,4 %	Wohnungen	3 332	8 838
Wohndauer von Erwachsenen unter 2 Jahre			◆ Haushalte	Bleichstraße	Westend, Bleichstr.
Alteingesessene	12,0 %	15,0 %	Haushalte	3 994	10 234
Wohndauer von Erwachsenen über 20 Jahre			Haushalte mit Kindern	19,7 %	18,2 %
			Alleinerziehende	6,0 %	5,3 %
			Einpersone Haushalte mit 75-Jährigen und Älteren	3,2 %	3,4 %
Melderegister 01.01.2019			Zuordnungsverfahren auf Basis des Melderegisters 01.01.2019		
Stabsstelle Sauberes Wiesbaden Frank Sand, MBA Wiesbaden GmbH			2. Sicherheitskonferenz KOMPASS, Elly-Heuss-Schule, 5. März 2020 „Sauberkitslage im Westend“		
			5		



Stabsstelle Sauberes Wiesbaden

WESTEND

	Westend, Bleichstr.	Gesamtstadt		Westend, Bleichstr.	Gesamtstadt
◆ Wohndauer			◆ Wohnungen und Neubau		
Neubürger/-innen Wohndauer von Erwach- senen unter 2 Jahre	26,4 %	16,8 %	Wohnungen	8 838	141 508
Alteingesessene	15,0 %	27,6 %	◆ Haushalte		
			Haushalte	10 234	147 039
			Haushalte mit Kindern	18,2 %	20,1 %
			Alleinerziehende	5,3 %	4,6 %
◆ Arbeitsmarkt			◆ Arbeitsmarkt		
Anteil Arbeitslose u. 25 J.	12,5 %	11,5 %	Anteil Arbeitslose u. 25 J.	13,9 %	12,5 %
Arbeitslosenquote	11,0 %	6,8 %	Arbeitslosenquote	16,5 %	11,0 %
Bundesagentur für Arbeit, eigene Berechnungen 30.09.2018 (Beschäftigte), September 2018 (Arbeitslose)			Bundesagentur für Arbeit, eigene Berechnungen 30.09.2018 (Beschäftigte), September 2018 (Arbeitslose)		
Neubürger/-innen Wohndauer von Erwach- senen unter 2 Jahre	28,9 %	26,4 %	◆ Haushalte		
Alteingesessene Wohndauer von Erwach- senen über 20 Jahre	12,0 %	15,0 %	Haushalte	3 994	10 234
			Haushalte mit Kindern	19,7 %	18,2 %
			Alleinerziehende	6,0 %	5,3 %
			Einpersonenhaushalte mit 75-Jährigen und Älteren	3,2 %	3,4 %
Melderegister 01.01.2019			Zuordnungsverfahren auf Basis des Melderegisters 01.01.2019		
Stabsstelle Sauberes Wiesbaden Frank Sand, MBA Wiesbaden GmbH			2. Sicherheitskonferenz KOMPASS, Eily-Heuss-Schule, 5. März 2020 „Sauberkitslage im Westend“		



Stabsstelle Sauberes Wiesbaden

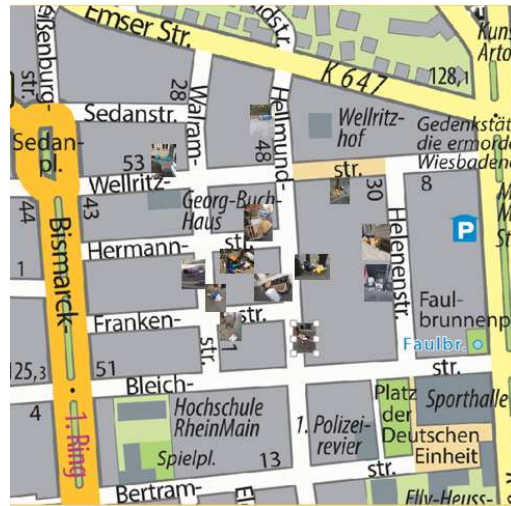
FAZIT:

Höchste Wohnungsdichte und –fluktuation in Wiesbaden

5
„Sauberkitslage im Westend“



Stabsstelle Sauberes Wiesbaden



Stabsstelle Sauberes Wiesbaden
Frank Sand, MBA Wiesbaden GmbH

2. Sicherheitskonferenz KOMPASS,
Elly-Heuss-Schule, 5. März 2020
„Saubereitslage im Westend“

6



Stabsstelle Sauberes Wiesbaden



erenz KOMPASS,
5. März 2020
im Westend“

6



Stabsstelle Sauberes Wiesbaden

Saubere Wiesbaden App





Neue Meldung



Meine Meldungen



Alle Meldungen



Hilfe

← Zurück Meldung #10895

Created at: 08.08.2017 15:06:20



Adresse:
Kastelstraße 14

Gemeldeter Typ:
Papierkorb (voll, defekt)


Zusatzangaben:
An den Altglascontainern fehlt der PPK.
Sonnige Grüße FS

Status:
'Ihre Meldung (Fallnummer 10895) ist erledigt. Vielen Dank für Ihr Engagement für ein sauberes Wiesbaden.'

Stabsstelle Sauberes Wiesbaden
Frank Sand, MBA Wiesbaden GmbH

2. Sicherheitskonferenz KOMPASS,
Eily-Heuss-Schule, 5. März 2020
„Sauberkettslage im Westend“

7



Stabsstelle Sauberes Wiesbaden

Saubere Wiesbaden App

	alle erfassten Fälle	zu bearbeitende Fälle	Steigerung ggü Vorjahr	APP-Fälle	%-Anteil APP-Fälle an Echt-Fällen
2016	7.152	5.952		3.862	64,89
2017	7.280	5.776	- 2,96	4.319	74,77
2018	9.817	7.307	26,51	5.722	78,31
2019	13.488	9.031	23,59	7.918	87,68

Alle Meldungen

An den Altglascontainern fehlt der PPK.
Sonnige Grüße FS

Status:
'Ihre Meldung (Fallnummer 10895) ist erledigt. Vielen Dank für Ihr Engagement für ein sauberes Wiesbaden.'

Stabsstelle Sauberes Wiesbaden
Frank Sand, MBA Wiesbaden GmbH

2. Sicherheitskonferenz KOMPASS,
Eily-Heuss-Schule, 5. März 2020
„Sauberkettslage im Westend“

7



Stabsstelle Sauberes Wiesbaden

Saubere Wiesbaden App

Stadtteile	Beschwerdezahl	% an Gesamt	Rang nach Beschwerdezahl	EW	% an Gesamt	Beschwerde pro 1.000 EW	Rang nach EW/Beschwerde	%-Verhältnis Beschwerden zu EW
Wiesbaden gesamt	9.031	100		290.560	100	31		
Mitte	1.659	18,37	1	22.469	7,73	74	2	
Biebrich	1.379	15,27	2	38.879	13,38	35	6	
Westend	1.366	15,13	3	18.161	6,25	75	1	
Rheingauviertel	824	9,12	4	22.335	7,69	37	5	
Nordost	531	5,88	5	22.835	7,86	23	9	
Kastel	511	5,66	6	13.481	4,64	38	4	
Dotzheim	468	5,18	7	27.224	9,37	17	13	
Kostheim	398	4,41	8	14.305	4,92	28	8	
Klarenthal	378	4,19	9	10.654	3,67	35	6	
Südost	350	3,88	10	20.776	7,15	17	13	

Stabsstelle Sauberes Wiesbaden
Frank Sand, MBA Wiesbaden GmbH2. Sicherheitskonferenz KOMPASS,
Elly-Heuss-Schule, 5. März 2020
„Sauberkettslage im Westend“

7




Stabsstelle Sauberes Wiesbaden

Saubere Wiesbaden App

Rangliste	Gegenstand	Anzahl	Vgl. zu 2018	davon Biebrich	davon Mitte	davon Westend	davon RGV	davon Nordost	davon Südost	davon Dotzheim
1.	Wilder Sperrmüll	3.847	→	731	797	455	387	191	121	163
2.	Allgemeiner Müll	1.986		Neue Kategorie, die sich nicht exakt a						
3.	Elektrogeräte	1.047	→	149	178	269	118	38	17	46
4.	Papierkörbe überfüllt/defekt	663	→	99	121	35	65	25	41	80
5.	Müll-/Plastiksäcke	339	→	26	47	84	15	26	17	13
6.	Farben/Kanister	328	→	46	40	37	16	17	16	22
7.	Hundekotboxen	257								
8.	Altreifen / Autobatterien	79	↓	8	2	3	3	6	3	6
9.	Laub	69	↑	10	2	1	4	16	6	0
10.	Glas/Scherben	61	↓	10	12	6	3	8	4	3
11.	Bauschutt / Baureste	44	→	4	3	3	2	3	1	2
12.	Kleinstmüll	37	↑	7	6	2	1	2	3	0
13.	Grünschnitt/ Wildwuchs	35	↑	9	0	2	0	4	1	4
14.	Hundedreck	22	→	1	8	7	1	1	0	0
15.	Kippen	14	↑	4	3	1	0	2	0	0
16.	Altkleidercontainer	8	↑							

Stabsstelle Sauberes Wiesbaden
Frank Sand, MBA Wiesbaden GmbH2. Sicherheitskonferenz KOMPASS,
Elly-Heuss-Schule, 5. März 2020
„Sauberkettslage im Westend“

7




	ELW ohne Str.Re.in	ELW Straßen- reinigung	Amt 10	Amt 31	Stabsstelle Sauberes Wi	Amt 36	private Dritte	Amt 40	Amt 52	Amt 66	Amt 67	Amt 23	ESWE	Anlieger	Summe
zugewiesene Fälle	6.624	1.156	5	4	0	167	91	5	1	329	283	44	0	56	8.765
in % aller Beschwerdefälle	75,57	13,19	0,06	0,05	0,00	1,91	1,04	0,06	0,01	3,75	3,23	0,50	0,00	0,64	100
abgearbeitet innerhalb 3 Tage	5.856	677		1	Altkleidercontainer + HuKo Paten	60	1	3		128	104	5		24	6.859
abgearbeitet innerhalb 5 Tage	563	152				36	1	1		66	41	3		6	869
abgearbeitet innerhalb 7 Tage	145	114				20	2	1	1	48	21	4		6	362
abgearbeitet in mehr als 7 Tagen	60	211	5	3		51	87			87	117	32		20	673
Bis 5 Tage in %	96,91	71,71	0,00	25,00		57,49	2,20	80,00	0,00	58,97	51,24	18,18		53,57	88,17
länger als 5 Tage in %	3,09	28,11	100,00	75,00	42,51	97,80	20,00	100,00	41,03	48,76	81,82		46,43	11,81	
Alle Beschwerden innerhalb von 3 Tagen abgearbeitet in % =												78,25			
Alle Beschwerden innerhalb von 5 Tagen abgearbeitet in % =												9,91			
Alle Beschwerden innerhalb von 7 Tagen abgearbeitet in % =												4,13			
Alle Beschwerden in mehr als 7 Tagen abgearbeitet in % =												7,63			

Stabsstelle Sauberes Wiesbaden
Frank Sand, MBA Wiesbaden GmbH

2. Sicherheitskonferenz KOMPASS,
Eily-Heuss-Schule, 5. März 2020
„Sauberkitslage im Westend“

7



Stabsstelle Sauberes Wiesbaden

Beschwerden über die Saubere App in 2019 im Inneren Westend

	illegale Müllablagern ungen gesamt	Sperrmüll	Müllsäcke	allg. Müll	Sonderabfall
Bismarckring	71	26	5	39	1
Hellmundstraße	63	7	19	35	2
Emser Straße	56	18	2	36	
Bertramstraße	52	19	1	31	1
Bleichstraße	53	33	4	14	2
Walramstraße	45	10	15	15	5
Frankenstraße	21	6	2	10	3
Hermannstraße	18	7	5	5	1
Wellritzstraße	12	2	4	5	1
Sedanplatz	12	8		4	
Sedanstraße	6	1	2	1	2
Helenenstraße	4	2		2	
Inneres Westend	413	139	59	197	18

Stabsstelle Sauberes Wiesbaden
Frank Sand, MBA Wiesbaden GmbH

2. Sicherheitskonferenz KOMPASS,
Eily-Heuss-Schule, 5. März 2020
„Sauberkitslage im Westend“

8



Stabsstelle Sauberes Wiesbaden

	alle erfassten Fälle	zu bearbeitende Fälle	Steigerung ggü Vorjahr	APP-Fälle	%-Anteil APP-Fälle an Echtfällen
2016	7.152	5.952		3.862	64,89
2017	7.280	5.776	- 2,96	4.319	74,77
2018	9.817	7.307	26,51	5.722	78,31
2019	13.488	9.031	23,59	7.918	87,68

Stabsstelle Sauberes Wiesbaden
Frank Sand, MBA Wiesbaden GmbH

2. Sicherheitskonferenz KOMPASS,
Eily-Heuss-Schule, 5. März 2020
„Sauberkettslage im Westend“

8



Stabsstelle Sauberes Wiesbaden

	alle erfassten Fälle	zu bearbeitende Fälle	Steigerung ggü Vorjahr	APP-Fälle	%-Anteil APP-Fälle an Echtfällen
2016	7.152	5.952		3.862	64,89
2017	7.280	5.776	- 2,96	4.319	74,77
2018	9.817	7.307	26,51	5.722	78,31
2019	13.488	9.031	23,59	7.918	87,68

Gesamtmenge und Kosten



Stabsstelle Sauberes Wiesbaden
Frank Sand, MBA Wiesbaden GmbH

2. Sicherheitskonferenz KOMPASS,
Eily-Heuss-Schule, 5. März 2020
„Sauberkettslage im Westend“

8

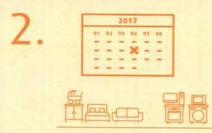
- ✓ 2 Mal in der Woche sind die Sperrmüllfahrzeuge im Westend
- ✓ 2018 wurde in der Helenen-, Hellmund- und Walramstraße die Reinigungshäufigkeit von 3 auf 7 Mal in der Woche erhöht
- ✓ Gezielte Öffentlichkeitsarbeit + Info der Bevölkerung
- ✓ 2020 Erhöhung der Reinigungshäufigkeit im Bismarckring von 3 auf 5 Mal in der Woche
- ✓ Umweltamt ist mindestens 1 x im Monat mit Müllkontrollen im Inneren Westend
- ✓ Im Auftrag der ELW erfolgten von September bis Dezember 2019 gezielte Kontrollen der Stadtpolizei im Inneren Westend
- ✓ Kontrollen müssen fortgesetzt und verdichtet werden

Sperrmüll kostenlos entsorgen // Dispose of bulky waste free of charge //
 Как избавиться от крупногабаритного мусора бесплатно // Atılacak eşyalar ücretsiz imha edilir //
 التخلص من النفايات ذات الحجم الكبير بالمجان // Recogida gratuita de residuos voluminosos //
 Enlèvement gratuit des déchets encombrants // Бесплатно изхвърляне на обемисти отпадъци



Service-Center // Service Centre //
 Сервис-центр // Servis Merkezi //
 مركز الخدمات // Centro de información //
 Centre de service // Център за обслужване

Termin vereinbaren
 Arrange a date
 Договоритесь о времени вывоза
 Rendezvous alim
 حجز موعد
 Acordar fecha
 Fixer un rendez-vous
 Уговорете дата



Zum Termin rausstellen
 Place outside before pickup date
 Выставьте мусор к оговоренному сроку
 Randevu günü dışarı koyun
 وضع النفايات خارجاً في الموعد المخصص لجمعها
 Sacar los residuos voluminosos en la fecha acordada
 Sortir les encombrants pour le rendez-vous
 Преди уговорената дата изнесете навян



Kostenlose Abholung
 Free pickup
 Бесплатный вывоз
 Ücretsiz toplama
 جمع النفايات بالمجان
 Recogida gratuita
 Enlèvement gratuit
 Безплатно извозване

Illegales Ablagern von Abfällen verboten. 500 Euro Bußgeld. // Illegal disposal of waste is prohibited. €500 fine. //
 Нелегалните свалки на мусора са забранени. Штраф 500 евро. // Atılacak eşyaların yasadışı olarak yığılması yasaktır.
 500 Euro para cezası vardır. // مُنَع تكدس النفايات في الأماكن الغير المسموح بها غرامة مالية تقدر ب 500 يورو. //
 Prohibido depositar residuos ilegalmente. Multa de 500 euros. // Dépôt illégal de déchets interdit. Amende de 500 euros. //
 Незаконното депониране на отпадъци е забранено. Глоба 500 евро.



Stabsstelle Sauberes Wiesbaden

Wenn wir erhalten wollen,
was uns wichtig ist,
dann müssen wir
viel verändern!

Vielen Dank für Ihre Aufmerksamkeit!

Stabsstelle Sauberes Wiesbaden
Frank Sand, MBA Wiesbaden GmbH

2. Sicherheitskonferenz KOMPASS,
Eily-Heuss-Schule, 5. März 2020
„Sauberkitslage im Westend“