



*Zusammen. Zukunft. Gestalten.*



# Bericht Tagesbetreuung für Kinder 2018/2019



Amt für Grundsicherung  
und Flüchtlinge



Amt für Soziale Arbeit

Das Vorhaben Bildung integriert...Wiesbaden, Förderkennzeichen 01JL1684, wird im Rahmen des Programms Bildung integriert vom Bundesministerium für Bildung und Forschung und dem Europäischen Sozialfonds gefördert.

*Ziel der Europäischen Union ist es, dass alle Menschen eine berufliche Perspektive erhalten. Der Europäische Sozialfonds (ESF) verbessert die Beschäftigungschancen, unterstützt die Menschen durch Ausbildung und Qualifizierung und trägt zum Abbau von Benachteiligungen auf dem Arbeitsmarkt bei.*

*Mehr zum ESF unter: [www.esf.de](http://www.esf.de).*

**Autorenschaft:**

Theresa Nagy - Projekt Bildung integriert...Wiesbaden  
Katharina Micheel - Kinder- und Jugendhilfeplanung

**Impressum:**

Herausgeber:  
Magistrat der Landeshauptstadt Wiesbaden  
Amt für Grundsicherung und Flüchtlinge  
und  
Amt für Soziale Arbeit

Abteilung Grundsatz und Planung  
Konradinallee 11 | 65189 Wiesbaden  
Tel.: 0611 31-3597 | Fax: 0611 31-3951  
E-Mail: [sozialplanung@wiesbaden.de](mailto:sozialplanung@wiesbaden.de)

Druck: Druck-Center der Landeshauptstadt Wiesbaden  
©Bildnachweis Titelfoto: [Valenty/shutterstock.com](https://www.shutterstock.com)  
© Kartographie: Tiefbau- und Vermessungsamt - Geoinformation

Auflage: 220 Stück  
Download: <http://www.wiesbaden.de/sozialplanung>

September 2019



Amt für Grundsicherung  
und Flüchtlinge



Amt für Soziale Arbeit

---

## Inhaltsverzeichnis

|          |   |           |
|----------|---|-----------|
| <b>1</b> | <b>Darstellung wesentlicher struktureller und fachlicher Entwicklungen im Bereich der Kindertagesbetreuung .....</b>  | <b>6</b>  |
| 1.1      | Veränderung der Angebots- und Platzstruktur.....  | 6         |
| 1.2      | Koalitionsvertrag des Landes Hessen .....   | 7         |
| 1.3      | „Gute-Kita-Gesetz“ und „Starke-Familien-Gesetz“ des Bundes.....   | 7         |
| <b>2</b> | <b>Versorgungsbilanz 2018/19 zur Kindertagesbetreuung und Bedarfsprognose in der Landeshauptstadt Wiesbaden .....</b> | <b>9</b>  |
| 2.1      | Kindertagesstätten im Überblick.....  | 10        |
| 2.2      | Betreuung der unter 3-Jährigen.....   | 12        |
| 2.3      | Betreuung der 3- bis unter 6-Jährigen .....   | 17        |
| <b>3</b> | <b>Versorgungsbilanz auf Ebene der Ortsbezirke .....</b>  | <b>22</b> |
| 3.1      | Wiesbaden-Mitte .....   | 25        |
| 3.2      | Wiesbaden-Nordost .....   | 28        |
| 3.3      | Wiesbaden-Südost.....   | 30        |
| 3.4      | Wiesbaden-Rheingauviertel/Hollerborn .....  | 33        |
| 3.5      | Wiesbaden-Westend.....  | 36        |
| 3.6      | Wiesbaden-Klarenthal.....   | 38        |
| 3.7      | Wiesbaden-Sonnenberg .....  | 40        |
| 3.8      | Wiesbaden-Bierstadt.....  | 42        |
| 3.9      | Wiesbaden-Erbenheim.....  | 44        |
| 3.10     | Wiesbaden-Biebrich .....  | 46        |
| 3.11     | Wiesbaden-Dotzheim.....   | 49        |
| 3.12     | Wiesbaden-Rambach.....  | 52        |
| 3.13     | Wiesbaden-Heßloch .....   | 54        |
| 3.14     | Wiesbaden-Kloppenheim .....   | 56        |
| 3.15     | Wiesbaden-Igstadt .....   | 58        |
| 3.16     | Wiesbaden-Nordenstadt .....   | 60        |
| 3.17     | Wiesbaden-Delkenheim .....  | 62        |
| 3.18     | Wiesbaden-Schierstein .....   | 64        |
| 3.19     | Wiesbaden-Frauenstein .....   | 66        |
| 3.20     | Wiesbaden-Naurod .....  | 68        |
| 3.21     | Wiesbaden-Auringen .....  | 70        |
| 3.22     | Wiesbaden-Medenbach .....   | 72        |
| 3.23     | Wiesbaden-Breckenheim .....   | 74        |
| 3.24     | Mainz-Amöneburg.....  | 76        |
| 3.25     | Mainz-Kastel .....  | 78        |
| 3.26     | Mainz-Kostheim .....  | 80        |

---

|          |   |            |
|----------|---|------------|
| <b>4</b> | <b>Beschreibung der Inanspruchnahme von Tagesbetreuungsangeboten.....</b>                     | <b>82</b>  |
| 4.1      | Inanspruchnahme von Kindertagespflege .....   | 82         |
| 4.2      | Inanspruchnahme von Kindertagesstätten .....  | 85         |
| 4.2.1    | Besuchsumfang und -dauer .....  | 85         |
| 4.2.2    | Kinder mit Eingliederungshilfe nach SGB VIII oder SGB XII .....                               | 88         |
| 4.2.3    | Kinder mit Beitragszuschussberechtigung nach SGB II.....                                      | 89         |
| 4.2.4    | Kinder mit nicht-deutscher Familiensprache oder einkommensbedingten Beitragszuschüssen.....   | 89         |
| 4.2.5    | Ergebnisse der Schuleingangsuntersuchung .....  | 92         |
| <b>5</b> | <b>Übersichten.....</b>   | <b>94</b>  |
| 5.1      | Verfügbare Tagesbetreuungsplätze in Kindertagesstätten nach Trägern und Gruppenstruktur ..... | 94         |
| 5.2      | Entwicklung des Platzangebotes in Kindertagesstätten seit 2012 .....                          | 102        |
| <b>6</b> | <b>Literatur- und Quellenangaben .....</b>  | <b>103</b> |

---

## Abbildungsverzeichnis

|   |    |
|---|----|
| Abbildung 1: Einrichtungen nach Trägergruppen.....  | 10 |
| Abbildung 2: Plätze nach Trägergruppen .....  | 11 |
| Abbildung 3: Interkommunaler Vergleich der Versorgungssituation im u3-Bereich, inkl. Kindertagespflege.....                     | 15 |
| Abbildung 4: Bevölkerungsprognose bezogen auf unter 3-Jährige .....   | 16 |
| Abbildung 5: Interkommunaler Vergleich der Versorgungssituation im Elementarbereich...  | 20 |
| Abbildung 6: Bevölkerungsprognose bezogen auf 3- bis unter 6-Jährige .....  | 21 |
| Abbildung 7: Ortsbezirke nach Versorgungslage im u3-Bereich .....   | 23 |
| Abbildung 8: Ortsbezirke nach Versorgungslage im Elementarbereich.....  | 24 |
| Abbildung 9: Inanspruchnahme von Kindertagespflege nach Alter .....   | 82 |
| Abbildung 10: Anzahl betreuter Kinder je Tagespflegeperson .....  | 83 |
| Abbildung 11: Besuchsquoten im u3-Bereich nach Altersgruppen.....   | 85 |
| Abbildung 12: Tägliche Betreuungsdauer im u3-Bereich .....  | 86 |
| Abbildung 13: Besuchsquoten im Elementarbereich nach Altersgruppen .....  | 87 |
| Abbildung 14: Tägliche Betreuungsdauer im Elementarbereich.....   | 88 |
| Abbildung 15: Unter 3-Jährige mit KT-Besuch und Familiensprache .....   | 90 |
| Abbildung 16: 3 bis unter 6-Jährige mit KT-Besuch und Familiensprache .....   | 90 |
| Abbildung 17: Anteil von Kindern mit Förderung nach Schwerpunkt-Kita-Pauschale in Wiesbadener Tagesbetreuungseinrichtungen..... | 91 |
| Abbildung 18: Anteil von Kindern mit guten Schulvoraussetzungen.....  | 92 |

## Tabellenverzeichnis

|  |    |
|--|----|
| Tabelle 1: Neue Angebots- und Beitragsstruktur .....                       | 6  |
| Tabelle 2: Übersicht zur Versorgungssituation im u3-Bereich.....           | 12 |
| Tabelle 3: Versorgungssituation im u3-Bereich nach Ortsbezirken .....      | 13 |
| Tabelle 4: In Betrieb gegangene und weggefallene Krippenplätze .....       | 14 |
| Tabelle 5: Beschlossene Krippenplätze.....                                 | 14 |
| Tabelle 6: Übersicht zur Versorgungssituation im Elementarbereich .....    | 17 |
| Tabelle 7: Versorgungssituation im Elementarbereich nach Ortsbezirken..... | 18 |
| Tabelle 8: In Betrieb gegangene und weggefallene Elementarplätze .....     | 19 |
| Tabelle 9: Beschlossene Elementarplätze.....                               | 19 |
| Tabelle 10: Angebotsübersicht Wiesbaden-Mitte .....                        | 27 |
| Tabelle 11: Angebotsübersicht Wiesbaden-Nordost.....                       | 29 |
| Tabelle 12: Angebotsübersicht Wiesbaden-Südost .....                       | 32 |
| Tabelle 13: Angebotsübersicht Wiesbaden-Rheingauviertel.....               | 35 |
| Tabelle 14: Angebotsübersicht Wiesbaden-Westend .....                      | 37 |
| Tabelle 15: Angebotsübersicht Wiesbaden-Klarenthal .....                   | 39 |
| Tabelle 16: Angebotsübersicht Wiesbaden-Sonnenberg .....                   | 41 |
| Tabelle 17: Angebotsübersicht Wiesbaden-Bierstadt .....                    | 43 |
| Tabelle 18: Angebotsübersicht Wiesbaden-Erbenheim .....                    | 45 |

---

|             |   |    |
|-------------|---|----|
| Tabelle 19: | Angebotsübersicht Wiesbaden-Biebrich .....                            | 48 |
| Tabelle 20: | Angebotsübersicht Wiesbaden-Dotzheim .....                            | 51 |
| Tabelle 21: | Angebotsübersicht Wiesbaden-Rambach .....                             | 53 |
| Tabelle 22: | Angebotsübersicht Wiesbaden-Heßloch .....                             | 55 |
| Tabelle 23: | Angebotsübersicht Wiesbaden-Kloppenheim .....                         | 57 |
| Tabelle 24: | Angebotsübersicht Wiesbaden-Igstadt .....                             | 59 |
| Tabelle 25: | Angebotsübersicht Wiesbaden-Nordenstadt .....                         | 61 |
| Tabelle 26: | Angebotsübersicht Wiesbaden-Delkenheim .....                          | 63 |
| Tabelle 27: | Angebotsübersicht Wiesbaden-Schierstein.....                          | 65 |
| Tabelle 28: | Angebotsübersicht Wiesbaden-Frauenstein .....                         | 67 |
| Tabelle 29: | Angebotsübersicht Wiesbaden-Naurod.....                               | 69 |
| Tabelle 30: | Angebotsübersicht Wiesbaden-Auringen .....                            | 71 |
| Tabelle 31: | Angebotsübersicht Wiesbaden-Medenbach.....                            | 73 |
| Tabelle 32: | Angebotsübersicht Wiesbaden-Breckenheim .....                         | 75 |
| Tabelle 33: | Angebotsübersicht Mainz-Amöneburg .....                               | 77 |
| Tabelle 34: | Angebotsübersicht Mainz-Kastel .....                                  | 79 |
| Tabelle 35: | Angebotsübersicht Mainz-Kostheim .....                                | 81 |
| Tabelle 36: | In Anspruch genommene Betreuungszeiten in der Kindertagespflege ..... | 83 |
| Tabelle 37: | Qualifikation der Tagespflegepersonen .....                           | 84 |
| Tabelle 38: | Betreute Kinder mit Eingliederungshilfe nach SGB VIII / SGB XII ..... | 88 |
| Tabelle 39: | Betreute Kinder mit Beitragszuschussberechtigung nach SGB II .....    | 89 |

### Das Wichtigste in aller Kürze

| Betreuung der unter 3-Jährigen   | 2017/18<br>Stand<br>01.03.18 | 2018/19<br>Stand<br>01.03.19 |
|--|------------------------------|------------------------------|
| <b>Zahl der Kinder</b><br>0 bis unter 3 Jahre/ 3 Jahrgänge   | 9.022                        | 9.048                        |
| <b>Versorgungsziel</b><br>48 % von drei Jahrgängen<br>(27% 6 Mon. bis unter 1 Jahr, 57% 1 bis unter 2 Jahre,<br>70% 2 bis unter 3 Jahre) | 4.156                        | 4.245                        |
| <b>Platzangebot</b><br>ohne Tagespflege  | 2.644                        | 2.696                        |
| inkl. Tagespflege  | 3.099                        | 3.153                        |
| <b>Fehlende Plätze</b><br>ohne Tagespflege   | -1.512                       | -1.549                       |
| inkl. Tagespflege  | <b>-1.057</b>                | <b>-1.092</b>                |
| <b>= Platzangebotsquote (inkl. Tagespflege)</b>  | <b>34,3 %</b>                | <b>34,8%</b>                 |

- Erhöhung des Angebots um 54 Plätze gegenüber Vorjahresbericht
- Trotz gestiegenen Versorgungsziels (+ 89, aufgrund jahrgangsspezifischer Berechnung der Bedarfsgröße) konnte die Platzangebotsquote verbessert werden (um 0,5 Prozentpunkte von 34,3 % auf 34,8 %)

| Betreuung der 3- bis 6-Jährigen (bis Schuleintritt)   | 2017/18<br>Stand<br>01.03.18 | 2018/19<br>Stand<br>01.03.19 |
|---|------------------------------|------------------------------|
| <b>Zahl der Kinder</b><br>„anspruchsberechtigte Kinder“ = 3 <sup>11</sup> / <sub>12</sub> Jahrgänge | 10.483                       | 10.661                       |
| <b>Versorgungsziel</b><br>90 % von 3 <sup>11</sup> / <sub>12</sub> Jahrgängen                       | 9.435                        | 9.595                        |
| <b>Platzangebot</b>   | 9.113                        | 9.257                        |
| <b>Fehlende Plätze</b>  | <b>-322</b>                  | <b>-338</b>                  |
| <b>= Platzangebotsquote</b>   | <b>86,9%</b>                 | <b>86,8%</b>                 |

- Erhöhung des Angebots um 144 Plätze gegenüber Vorjahresbericht
- Dennoch annähernd gleichbleibende Platzangebotsquote von 86,8 % (- 0,1 Prozentpunkt) durch deutlich gestiegene Kinder- und Bedarfzahlen

# 1 Darstellung wesentlicher struktureller und fachlicher Entwicklungen im Bereich der Kindertagesbetreuung

Die demografischen und strukturellen Veränderungen in den letzten Jahren haben zu neuen Herausforderungen im System der frühen Bildung geführt: Durch die Einführung eines allgemeinen Rechtsanspruchs ab dem vollendeten ersten Lebensjahr wird der Ausbau der Kindertagesbetreuung immer dringlicher, aber auch aufgrund der gesellschaftlichen und politischen Forderung, die Vereinbarkeit von Familie und Beruf weiter zu verbessern. Die zunehmende Heterogenität der zu betreuenden Kinder und die gestiegenen Anforderungen an Angebote der frühkindlichen Bildung, Erziehung und Betreuung sind weitere Entwicklungen, die zu Anpassungen im System führen müssen.

Der Tagesbetreuungsbericht 2018/19 stellt eine Bestandsaufnahme aller Angebote der Kindertagesbetreuung in Wiesbaden dar. Neben der Vorstellung des Ist-Zustands geht es auch darum, weitere Bedarfe zu identifizieren, um diese in städtische Planungs- und Steuerungsprozesse einbeziehen zu können.

Dieses Kapitel gibt als erstes einen Überblick über wesentliche strukturelle und fachliche Entwicklungen im Bereich der Kindertagesbetreuung. Kapitel 2 stellt die gesamtstädtische Betreuungssituation und Versorgungsbilanz im Krippen- und Elementarbereich für das Berichtsjahr 2018/19 vor. In Kapitel 3 folgt die sozialräumliche Analyse der Versorgungsbilanz auf Ebene der einzelnen Ortsbezirke. Eine Beschreibung der betreuten Kinder in der Kindertagespflege und in Kindertagesstätten liefert das letzte Kapitel.

## 1.1 Veränderung der Angebots- und Platzstruktur

Die sog. „Strukturreform“ (vgl. Vorjahresbericht) konnte zum 1. August 2018 in den Wiesbadener Kindertageseinrichtungen umgesetzt und damit eine einheitliche und abgestimmte Angebotsstruktur mit angepassten Regelöffnungszeiten für nahezu alle Träger bzw. Einrichtungen eingeführt werden.

**Tabelle 1: Neue Angebots- und Beitragsstruktur**

| Betreuungsart | Angebot              | Stunden-<br>umfang | Beitrag | Beitrag n.<br>Abzug<br>der Landes-<br>erstattung | Platzangebot<br>(Stand 03/19) |
|---------------|----------------------|--------------------|---------|--|-------------------------------|
| Krippe        | Dreiviertelplatz     | 7,5 Std.           | 220 EUR | 220 EUR  | 94                            |
| Krippe        | Ganztagsplatz        | 9,5 Std.           | 260 EUR | 260 EUR  | 2.602                         |
| Elementar     | Halbtagsplatz        | 5,0 Std.           | 113 EUR | 0 EUR  | 659                           |
| Elementar     | Halbtags-<br>platz+* | 6,0 Std.           | 136 EUR | 0 EUR  | 15                            |
| Elementar     | Dreiviertelplatz     | 7,5 Std.           | 170 EUR | 34 EUR   | 743                           |
| Elementar     | Ganztagsplatz        | 9,5 Std.           | 215 EUR | 79 EUR   | 7.840                         |

\* wird aus pädagogischen Gründen nur mit Mittagsversorgung angeboten

Quelle: Amt für Soziale Arbeit, Abt. Kindertagesstätten



Veränderungen im Platzangebot bzw. in der Gruppenstruktur gab es in 42 Kindertagesstätten. In größeren Einrichtungen (24) wurde darauf geachtet, dass dabei der Gruppenbezug gewahrt wird, in kleineren Einrichtungen (18) bestand hingegen auch die Möglichkeit, den Stundenumfang von Plätzen in einzelnen Gruppen zu variieren.



Die Möglichkeit, Dreiviertelplätze anzubieten, wird von den Einrichtungen vor allem im Elementarbereich (743 Plätze), jedoch weniger im Krippenbereich in Anspruch genommen (94 Plätze). Seit Einführung der neuen Platzstruktur ist die Zahl an Dreiviertelplätzen im Krippenbereich annähernd konstant geblieben, im Elementarbereich ist das Platzangebot in diesem Segment noch einmal deutlich gestiegen. Die neu eingeführten Halbtagsplätze+ im Elementarbereich werden stadtweit - geleitet von der geringen Nachfrage durch die Eltern - nur für 15 Kinder angeboten.

## 1.2 Koalitionsvertrag des Landes Hessen

Für die 20. Legislaturperiode von 2019 bis 2024 haben die in Hessen regierenden Fraktionen CDU und Bündnis 90 / Die Grünen einen gemeinsamen Koalitionsvertrag verfasst.<sup>1</sup> Für den Bereich der vorschulischen Kindertagesbetreuung lassen sich aus kommunaler Sicht folgende Schwerpunkte festhalten:

- Ausbau der Plätze insbesondere im Ganztagsbereich.
- Verbesserung der Qualität durch eine Verbesserung der Personalausstattung der Kitas unter Berücksichtigung der spezifischen Herausforderungen der Einrichtungen.
- Ausweitung der Beitragsfreiheit im ü3-Bereich und auf den u3-Bereich; Prüfung der Übertragung auf die Tagespflege.
- Investitionsförderung „Kinderbetreuungsfinanzierung“ soll vereinfacht und Neubauförderungen erhöht werden, um Ausbau zu ermöglichen.
- „Erzieherpaket“: angemessene Ausbildungsvergütung, Weiterqualifikation von Fachkräften, Quereinstieg verbessern.
- Sprachscreening für alle Kinder, unabhängig von Herkunft und Muttersprache.
- Stärkung der inklusiven Betreuung.

Es bleibt abzuwarten, wie diese Punkte umgesetzt werden, auch im Kontext des „Gute-Kita-Gesetzes“.

## 1.3 „Gute-Kita-Gesetz“ und „Starke-Familien-Gesetz“ des Bundes

Mit dem **Gesetz zur Weiterentwicklung der Qualität und Teilhabe in der Kindertagesbetreuung** (kurz „Gute-Kita-Gesetz“), das am 14. Dezember 2018 beschlossen wurde und am 1. Januar 2019 in weiten Teilen in Kraft getreten ist, möchte der Bund dazu beitragen, durch die Bereitstellung zusätzlicher Mittel die Kindertagesbetreuung qualitativ weiterzuentwickeln. Die Ausgestaltung obliegt dabei den jeweiligen Bundesländern. Sie entscheiden anhand von zehn Handlungsfeldern und je nach Entwicklungsbedarfen des Landes, in welche Maßnahmen investiert werden soll. Mögliche Handlungsfelder sind beispielsweise die Schaffung eines bedarfsgerechten Angebotes, eines guten Fachkraft-Kind-Schlüssels, aber auch die Verbesserung der Teilhabe durch Einführung der Beitragsfreiheit. In einem Vertrag zwischen Bund und Bundesland werden diese Punkte schließlich festgehalten.<sup>2</sup>

Für Hessen werden von insgesamt 5,5 Milliarden Euro etwa 412 Mio. Euro zur Verfügung stehen. Laut Koalitionsvertrag soll die gleiche Summe durch das Land bereitgestellt werden, um die Qualität der Kinderbetreuung in Hessen nachhaltig zu verbessern. Der Hessische Städtetag plädiert im Vorfeld der Umsetzung des „Gute-Kita-Gesetzes“ dafür, die Mittel in Maßnahmen der Leitungsfreistellung, der Fachkräftegewinnung und der Sprachförderung zu

<sup>1</sup> Online abrufbar unter: [https://www.hessen.de/sites/default/files/media/staatskanzlei/koalitionsvertrag\\_20\\_wahlperiode.pdf](https://www.hessen.de/sites/default/files/media/staatskanzlei/koalitionsvertrag_20_wahlperiode.pdf) (Stand: 12.06.2019).

<sup>2</sup> Weiterführende Informationen zum „Gute-Kita-Gesetz“ unter: <https://www.bmfsfj.de/gute-kita-gesetz> (Stand: 12.06.2019).

investieren. Inwieweit Beitragsfreistellungen unter den Qualitätsbegriff gefasst werden sollten, bleibt indes umstritten.

Laut Aussage des Hessischen Ministeriums für Soziales und Integration (HMSI) sollen die zusätzlichen Mittel vor allem in Maßnahmen der Fachkräftesicherung und -gewinnung fließen. Die Förderung der praxisintegrierten Ausbildung von Erziehern, die mit einer angemessenen Vergütung einhergeht, und die Verbesserung der Personalausstattung gelten dabei als wichtige Punkte, um die Qualität in der Kindertagesbetreuung nachhaltig zu steigern. Derzeit (Stand Juli 2019) befindet sich das Land im Abstimmungsprozess mit mehreren Verbänden und Trägern, um konkrete Maßnahmen zu entwickeln. Darauf folgen dann die Verhandlungen und die Vertragsschließung mit dem Bund.

Das „**Starke-Familien-Gesetz**“ wurde am 21. März 2019 durch den Bundestag beschlossen. Mit dem Gesetzentwurf soll der Kinderzuschlag neu gestaltet und die Leistungen für Bildung und Teilhabe (BuT) verbessert werden. Konkret sind folgende Änderungen vorgesehen:

- Das Kindereinkommen mindert den Kinderzuschlag durchgängig nur zu 45 %, die Begrenzung des zu berücksichtigenden monatlichen Einkommens des Kindes auf 100 Euro wurde aufgehoben.
- Die bisherige Eigenbeteiligung BuT-berechtigter Eltern bei der Mittagsversorgung in Höhe von einem Euro pro Mittagessen entfällt, dies gilt sowohl für das Mittagessen in der Schule als auch in Tageseinrichtungen (für Hortkinder nur, sofern das Essen in schulischer Verantwortung angeboten wird).
- Die Leistungen für die Teilhabe am sozialen und kulturellen Leben steigen auf 15 Euro und werden pauschalisiert.
- Eine gesonderte Antragsstellung ist nur noch für außerschulische Lernförderung nötig, sie entfällt somit auch für Klassenfahrten.

Die erste Stufe des Gesetzes ist am 1. Juli 2019 mit dem verbesserten Kinderzuschlag in Kraft getreten. Darauf folgte am 1. August 2019 die Verbesserung der Leistungen für BuT sowie die Vereinfachung der Beantragung.

---

## 2 Versorgungsbilanz 2018/19 zur Kindertagesbetreuung und Bedarfsprognose in der Landeshauptstadt Wiesbaden

### Vorbemerkung zu den Datengrundlagen und der Darstellung der Daten:

Der Stichtag der dargestellten Angebote im Tagesbetreuungsbericht ist der 1. März 2019. Damit besteht Einheitlichkeit zur amtlichen Statistik und zu den Anträgen auf Landesförderung nach dem Hessischen Kinderförderungsgesetz (HessKiföG).

Zur Ermittlung der Kinderzahlen dient eine Ziehung der Jahrgangsgrößen bis einschließlich des vollendeten Jahrgangs 2018 im März 2019. Alle meldebehördlichen Nacherfassungen von Geburten des Jahres 2018 sollten somit erfolgt und in der Kinderzahl enthalten sein.<sup>3</sup>

Die Bezugsgröße für die Platzzahlen bei den Kindertagesstätten ist die „Platzzahl laut Leistungsvereinbarung“. Kindertageseinrichtungen, die keinerlei städtische Zuschüsse erhalten, sind der Landeshauptstadt Wiesbaden gegenüber nicht berichtspflichtig und werden nicht zur Berechnung der Versorgungssituation herangezogen, da nicht bekannt ist, welche der dort betreuten Kinder aus Wiesbaden stammen. Vollständigkeitshalber wird diese Angebotsform in Abschnitt 5 zahlenmäßig benannt. Ebenso findet sich im Bericht eine Aussage zur Zahl der auswärtigen, in Wiesbadener Kindertageseinrichtungen betreuten Kinder. Deren Zahl ist in der Versorgungsbilanz enthalten. Da jedoch auch Wiesbadener Kinder in anderen Kommunen betreut werden, findet hier wiederum ein Ausgleich statt. Hierzu kann jedoch keine genaue Zahl angegeben werden.

Zur Grundschulkinderbetreuung erfolgt seit 2018 keine differenzierte Darstellung zu Bedarfen und Bestand mehr innerhalb dieses Berichts. Nachrichtlich werden in den Ortsbezirken sowie in der Gesamtdarstellung noch die Plätze in Horten oder Kindergemeinschaftsgruppen benannt. Diese bewegen sich im Rechtskreis Kindertagesbetreuung § 22-24 des Achten Buchs Sozialgesetzbuch. Im Bereich der Kindertagespflege wird das Angebot von freien und belegten Plätzen dargestellt. Es bietet sich damit ein umfassendes Bild aller öffentlich geförderten Tagespflegeplätze in Wiesbaden.

Adressen der Einrichtungen werden im Bericht nicht aufgeführt. Diese können auf den Internetseiten der Einrichtungen, der Träger und der Landeshauptstadt Wiesbaden<sup>4</sup> nachgeschlagen werden. Hier sind zusätzlich zahlreiche weitere Informationen zu finden. Aufgrund des Veröffentlichungstermins dieses Berichtes können außerdem Angaben der amtlichen Statistik nur bis 2018 berücksichtigt werden.<sup>5</sup>

---

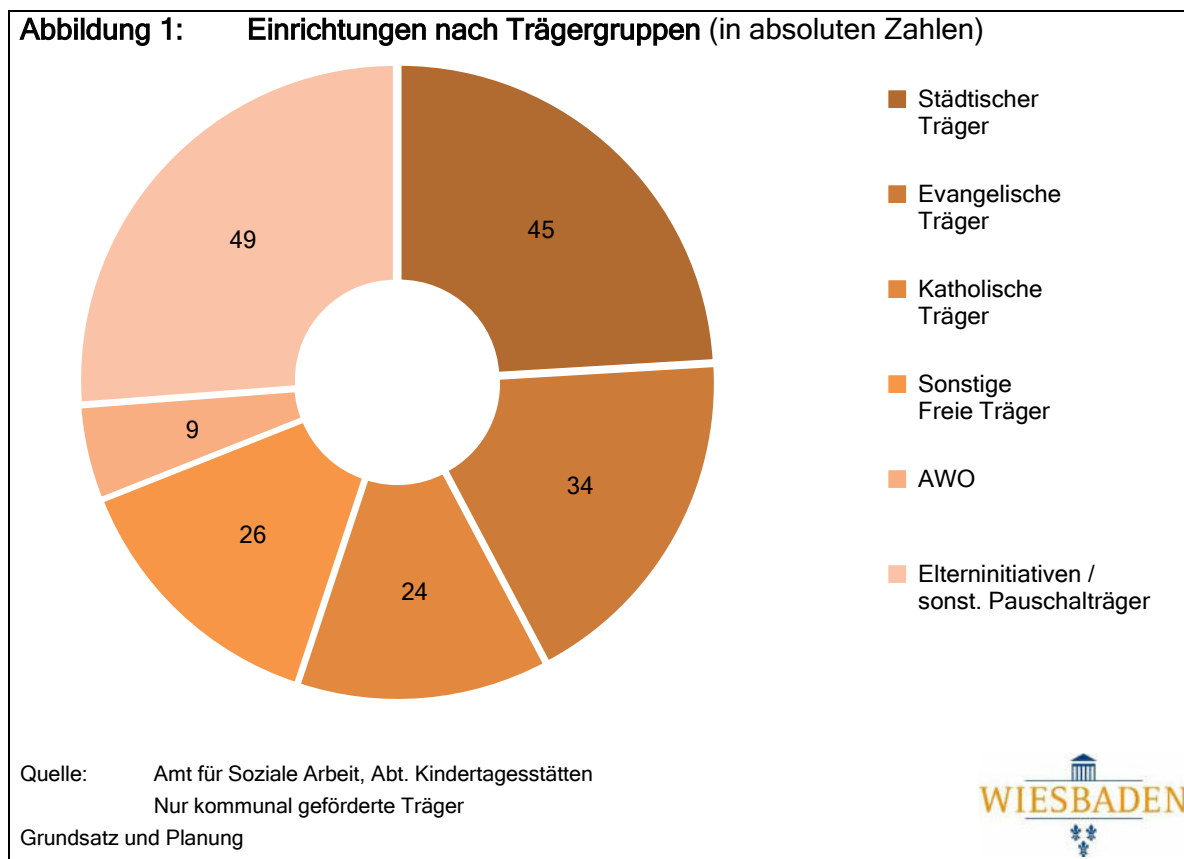
<sup>3</sup> Aus diesem Grund sind die Kinderzahlen der Kommunalstatistik, die bereits im Januar gezogen werden, nicht identisch mit den Kinderzahlen der Berichterstattung zur Tagesbetreuung.

<sup>4</sup> Online unter: <https://www.wiesbaden.de/leben-in-wiesbaden/gesellschaft/kinder/content/kitas.php> (Stand: 12.06.2019).

<sup>5</sup> Aktuellere Zahlen sind jeweils ab Herbst abrufbar unter: <https://statistik.hessen.de/zahlen-fakten/soziales-gesundheit-bildung-kultur-recht/sozialleistungen/statistische-berichte> (Stand: 12.06.2019).

## 2.1 Kindertagesstätten im Überblick

Wiesbaden weist ein vielfältiges Kindertagesstätten-Angebot und eine hohe Trägervielfalt auf. Insgesamt gibt es 187 kommunal geförderte und 6 nicht kommunal geförderte Kindertagesstätten in Wiesbaden.<sup>6</sup>



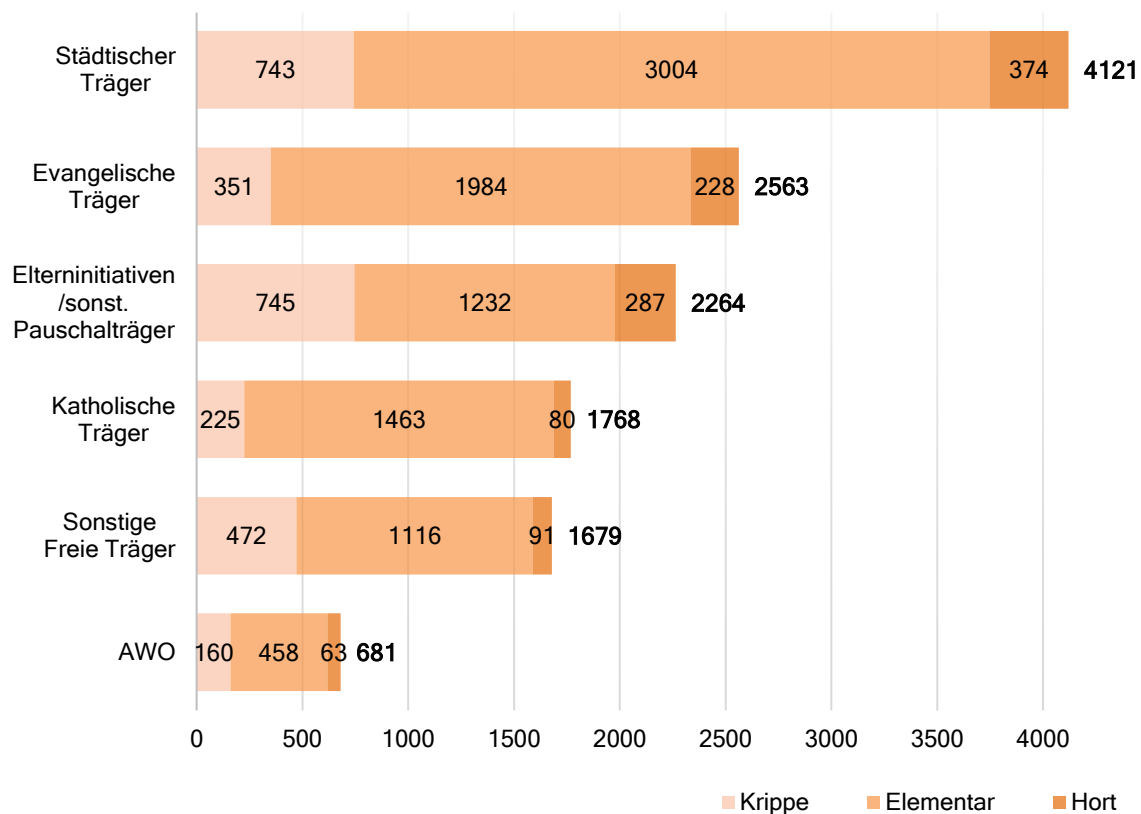
49 der 187 kommunal geförderten Kindertagesstätten sind in Elterninitiativen und sonstigen Pauschalträgern organisiert (26 %), 45 Kitas hingegen befinden sich in städtischer Trägerschaft (24 %). Evangelische Träger stellen 34 Einrichtungen zur Verfügung (18 %, vgl. **Abbildung 1**).

Die Träger in Wiesbaden bieten insgesamt 13.076 Plätze an: 2.696 im Krippen-, 9.257 im Elementar- und 1.123 im Hortbereich. **Abbildung 2** zeigt die Aufteilung dieser Plätze nach Trägergruppen. Die meisten Plätze werden von städtischen Einrichtungen gestellt (insg. 4.121, 31,5 % aller Plätze), gefolgt von evangelischen Kindertagesstätten (2.563, 19,6 %) und Elterninitiativen bzw. sonstigen Pauschalträgern (2.264, 17,3 %).

Ein Vergleich der Platzzahlen nach Altersstruktur verdeutlicht, dass städtische Einrichtungen das höchste Platzangebot für Kinder über 3 Jahren anbieten, für Kinder unter 3 Jahren stellen Elterninitiativen bzw. sonstige Pauschalträger hingegen annähernd gleich viele Plätze zur Verfügung.

<sup>6</sup> Hinzu kommen 127 Tagespflegepersonen, die insgesamt 457 Kinder betreuen, vgl. auch Kapitel 4.1.

**Abbildung 2: Plätze nach Trägergruppen (in absoluten Zahlen)**



Quelle: Amt für Soziale Arbeit, Abt. Kindertagesstätten  
Nur kommunal geförderte Träger




## 2.2 Betreuung der unter 3-Jährigen

Im Vergleich zum Vorjahr ergeben sich 2018/19 nur kleinere Änderungen in der Versorgungssituation der unter 3-Jährigen (vgl. **Tabelle 2**).

|  | 2017/18<br>Stand 01.03.18  | 2018/19<br>Stand 01.03.19   |
|--|--|---|
| <b>Zahl der Kinder</b><br>0 bis unter 3 Jahre/ 3 Jahrgänge   | 9.022  | 9.048   |
| <b>Versorgungsziel</b><br>48 % von drei Jahrgängen<br>(27% 6 Mon. bis unter 1 Jahr, 57% 1 bis unter 2 Jahre,<br>70% 2 bis unter 3 Jahre) | 4.156  | 4.245   |
| <b>Platzangebot</b><br>ohne Tagespflege  | 2.644  | 2.696   |
| inkl. Tagespflege  | 3.099  | 3.153   |
| <b>Fehlende Plätze</b><br>ohne Tagespflege   | -1.512   | -1.549  |
| inkl. Tagespflege  | <b>-1.057</b>  | <b>-1.092</b>   |
| <b>= Platzangebotsquote (inkl. Tagespflege)</b>  | <b>34,3 %</b>  | <b>34,8%</b>  |
| Ortsbezirke mit kritischer Versorgungslage<br>(hier definiert als: Platzangebotsquote < 30 %)  | <b>Alle bis auf:</b><br>Mitte<br>Nordost<br>Südost<br>Klarenthal<br>Sonnenberg<br>Erbenheim<br>Kloppenheim<br>Mz-Amöneburg | <b>Alle bis auf:</b><br>Mitte<br>Nordost<br>Südost<br>Klarenthal<br>Sonnenberg<br>Erbenheim<br>Kloppenheim<br>Nordenstadt<br>Naurod |

Quelle: Amt für Soziale Arbeit, Abt. Kindertagesstätten,  
Einwohnerzahlen gemäß Amt für Statistik und Stadtforschung (Stand: 28.02.2019)

Grundsatz und Planung



Die Zahl der Kinder unter drei Jahren ist im Vergleich zum Vorjahr annähernd gleich geblieben (+ 26 Kinder in drei Jahrgängen). Das Versorgungsziel hat sich aufgrund der geänderten Zusammensetzung in den berücksichtigten Jahrgängen um 89 Plätze auf insgesamt 4.245 erhöht. Die Umsetzung von Ausbaumaßnahmen in Krippen resultiert in einem Plus an Plätzen (+ 52). Die 2.696 Plätze, die in Kindertagesstätten im Krippenbereich angeboten werden können, werden durch 457 Plätze in der Kindertagespflege ergänzt. Damit bleibt auch die Zahl der Tagesmütter im Vergleich zum Vorjahr nahezu identisch (+ 2). Die gesamtstädtische Platzangebotsquote liegt im Kindergartenjahr 2018/19 bei 34,8 %.<sup>7</sup>

Mit Stand März 2019 sind außerdem rund 1.180 „Pufferplätze“ im Krippen- und Elementarbereich verfügbar. Diese bieten die Möglichkeit, kurzfristig und zeitlich befristet Platzkapazitäten über die vereinbarte Leistungszahl hinaus zu belegen, so zum Beispiel bei internen Übergängen von der Krippe in den Elementarbereich, bei dringlichen Aufnahmen oder bei der Nutzung von Integrationsplätzen. Die Fachabteilung Kindertagesstätten ist bemüht,

<sup>7</sup> Ergänzend zu dieser Bilanz werden in vier weiteren Einrichtungen insgesamt 38 Krippenplätze ohne kommunale Förderung angeboten. Ferner wurden im Laufe des Jahres 2018 142 auswärtige Kinder unter drei Jahren in geförderten Wiesbadener Einrichtungen betreut.

durch kontinuierliche Gespräche mit den Trägern bei entsprechender Nachfrage und anlassbezogen eine möglichst hohe Nutzung der Pufferplätze zu erzielen.

Ein differenzierteres Bild ergibt sich mit Blick auf die Versorgungssituation in den 26 Ortsbezirken Wiesbadens. **Tabelle 3** zeigt, dass die Platzangebotsquote in den einzelnen Ortsbezirken stark variiert und von 0 % (Rambach, Heßloch, Igstadt und Frauenstein) bis 81,8 % (Südost) reicht. Die größten Veränderungen in der Platzangebotsquote gegenüber des Vorjahrs sind im Ortsbezirk Nordenstadt zu verzeichnen, hier konnte die Quote um über 10 Prozentpunkte auf 32,3 % verbessert werden.<sup>8</sup>

**Tabelle 3: Versorgungssituation im u3-Bereich nach Ortsbezirken**

Versorgungsziel: 6 Mon. bis u. 1 Jahr: 27%, 1 bis u2 Jahre: 57%, 2 bis u3 Jahre: 70%

| Ortsbezirk                           | Basiszahl Kinder |              | Bedarf nach Versorgungsziel (1) |              | Angebot (2)  | Bilanz (2) - (1) | Platzangebotsquote | Veränderung zum Vorjahr** |
|--------------------------------------|------------------|--------------|---------------------------------|--------------|--------------|------------------|--------------------|---------------------------|
|                                      | 2018/19          | 2019/20      | 2018/19                         | 2019/20      | 2018/19      | 2018/19          | 2018/19            |                           |
|                                      | 3 Jg.* 100%      |              | 3 Jg.                           |              | KT-Plätze*   |                  |                    |                           |
| 01 - Mitte                           | 652              | 668          | 304                             | 318          | 212          | -92              | 32,5%              | + 0,6                     |
| 02 - Nordost                         | 605              | 613          | 283                             | 291          | 231          | -52              | 38,2%              | + 0,2                     |
| 03 - Südost                          | 671              | 647          | 323                             | 311          | 549          | 226              | 81,8%              | - 1,5                     |
| 06 - Rheingauviertel                 | 851              | 861          | 393                             | 395          | 228          | -165             | 26,8%              | - 1,4                     |
| 08 - Westend/Bleichstr.              | 687              | 735          | 309                             | 342          | 50           | -259             | 7,3%               | - 1,8                     |
| Z-Summe Alt- Wiesbaden               | 3.466            | 3.524        | 1.610                           | 1.657        | 1.270        | -340             | 36,6%              | - 1,0                     |
| 07 - Klarenthal                      | 316              | 308          | 149                             | 142          | 105          | -44              | 33,2%              | + 1,1                     |
| 11 - Sonnenberg                      | 165              | 161          | 80                              | 79           | 61           | -19              | 37,0%              | + 4,3                     |
| 12 - Bierstadt                       | 368              | 381          | 170                             | 180          | 70           | -100             | 19,0%              | - 0,4                     |
| 13 - Erbenheim                       | 354              | 356          | 167                             | 170          | 123          | -44              | 34,7%              | + 0,6                     |
| 14 - Biebrich                        | 1.210            | 1.194        | 572                             | 563          | 317          | -255             | 26,2%              | + 2,0                     |
| 16 - Dotzheim                        | 909              | 865          | 439                             | 412          | 238          | -201             | 26,2%              | + 0,4                     |
| 21 - Rambach                         | 52               | 56           | 23                              | 25           | 0            | -23              | 0,0%               | 0,0                       |
| 22 - Heßloch                         | 13               | 8            | 9                               | 6            | 0            | -9               | 0,0%               | 0,0                       |
| 23 - Kloppenheim                     | 50               | 48           | 25                              | 24           | 20           | -5               | 40,0%              | + 9,7                     |
| 24 - Igstadt                         | 67               | 62           | 34                              | 33           | 0            | -34              | 0,0%               | 0,0                       |
| 25 - Nordenstadt                     | 186              | 187          | 90                              | 95           | 60           | -30              | 32,3%              | + 13,2                    |
| 26 - Delkenheim                      | 177              | 183          | 81                              | 85           | 40           | -41              | 22,6%              | + 5,2                     |
| 27 - Schierstein                     | 280              | 278          | 134                             | 135          | 70           | -64              | 25,0%              | + 2,1                     |
| 28 - Frauenstein                     | 68               | 59           | 35                              | 29           | 0            | -35              | 0,0%               | 0,0                       |
| 31 - Naurod                          | 105              | 114          | 47                              | 55           | 35           | -12              | 33,3%              | + 9,5                     |
| 32 - Auringen                        | 76               | 75           | 36                              | 36           | 17           | -19              | 22,4%              | - 0,1                     |
| 33 - Medenbach                       | 80               | 78           | 38                              | 37           | 10           | -28              | 12,5%              | - 0,7                     |
| 34 - Breckenheim                     | 89               | 102          | 39                              | 49           | 10           | -29              | 11,2%              | - 1,3                     |
| 51 - Mz-Amöneburg                    | 60               | 74           | 24                              | 33           | 15           | -9               | 25,0%              | - 6,6                     |
| 52 - Mz-Kastel                       | 455              | 438          | 218                             | 209          | 125          | -93              | 27,5%              | + 1,1                     |
| 53 - Mz-Kostheim                     | 502              | 537          | 225                             | 248          | 110          | -115             | 21,9%              | - 2,2                     |
| <b>Gesamtstadt</b>                   | <b>9.048</b>     | <b>9.088</b> | <b>4.245</b>                    | <b>4.302</b> | <b>2.696</b> | <b>-1.549</b>    | <b>29,8%</b>       | <b>+ 0,5</b>              |
| <b>Kindertagespflege</b>             |                  |              |                                 |              | <b>457</b>   |                  |                    |                           |
| <b>Gesamtstadt inkl. Tagespflege</b> |                  |              |                                 |              | <b>3.153</b> | <b>-1.092</b>    | <b>34,8%</b>       | <b>+ 0,5</b>              |

Quelle: Amt für Soziale Arbeit, Abt. Kindertagesstätten, Einwohnerzahlen gemäß Amt für Statistik und Stadtforschung (Stand: 28.02.2019)  
Die Dezimalstellen bei den Bedarfszahlen wurden zu "ganzen Kindern" aufgerundet.

\* Plätze = belegbare KT-Plätze lt. Leistungsvereinbarung (03/19);  
Plätze Tagespflege laut Angaben Treffpunkt Tagespflege (03/19).  
\*\* In Prozentpunkten.

Grundsatz und Planung



<sup>8</sup> Weiterführende Analysen auf Ebene der Ortsbezirke finden sich in Kapitel 3.

Änderungen im Krippenangebot resultieren aus den im Berichtszeitraum in Betrieb gegangenen bzw. weggefallenen Plätzen. In **Tabelle 4** sind alle Veränderungen von mindestens 5 Plätzen aufgelistet.

**Tabelle 4: In Betrieb gegangene und weggefallene Krippenplätze (März 2018 - März 2019)**

| Ortsbezirk                     | Name der Einrichtung   | Beginn     | Anzahl Plätze |
|--------------------------------|--|------------|---------------|
| Rheingauviertel                | EVIM Kita an der Hochschule Rhein - Main (Umwandlung in Elementarplätze)                                       | 01.08.2018 | -5            |
| Rheingauviertel                | Städt. Kindertagesstätte Elsässer Platz  | 01.08.2018 | -6            |
| Delkenheim                     | DRK Kita Delkenheim  | 01.08.2018 | +10           |
| Rheingauviertel                | Ev. Kindertagesstätte Ringkirchengemeinde (Wiederinbetriebnahme der vorübergehend geschlossenen Krippengruppe) | 01.09.2018 | +10           |
| Biebrich                       | Kindertagesstätte Oranier-Gedächtnis-Kirchengemeinde   | 01.01.2019 | +10           |
| Mainz-Kastel                   | Ev. Kindertagesstätte Erlöserkirchengemeinde   | 01.02.2019 | +10           |
| Nordenstadt                    | Städt. Kindertagesstätte Hessenring  | 01.03.2019 | +20           |
| Naurod                         | ASB Kindertagesstätte Wurzelgarten   | 01.03.2019 | +10           |
| <b>Summe</b>                   |  |            | <b>+59</b>    |
| <b>Korrektur Leistungszahl</b> |  |            |               |
| Sonnenberg                     | Europa-Schule Dr. Obermayr Kita Sonnenberg   | 01.08.2018 | +8            |
| Biebrich                       | Europa-Schule Dr. Obermayr Kindertagesstätte Kleiner Bahnhof   | 01.08.2018 | +10           |

Quelle: Amt für Soziale Arbeit, Abt. Kindertagesstätten  
Nur Veränderungen von mind. 5 Plätzen, Abweichungen zu dem vorher berichteten Platzausbau von 52 im Krippenbereich sind auf Anpassungen einzelner Platzzahlen sowie auf kleinere Verlagerungen oder Maßnahmen unter 5 Plätzen zurückzuführen.



Grundsatz und Planung

Mit Stand Juli 2019 liegen indes Beschlüsse für 171 weitere Krippenplätze vor.

**Tabelle 5: Beschlossene Krippenplätze (Stand Juli 2019)**

| Ortsbezirk   | Name der Einrichtung                                 | Beginn        | Anzahl Plätze |
|--------------|--|---------------|---------------|
| Klarenthal   | EVIM Kindertagesstätte Campus Klarenthal             | 01.08.2019    | +5            |
| Medenbach    | Städt. Kindertagesstätte Medenbach (Hortumwandlung)  | 01.08.2019    | +10           |
| Biebrich     | Kath. Kindertagesstätte Herz Jesu Biebrich           | 01.01.2020    | +10           |
| Biebrich     | Städt. Kindertagesstätte Parkfeld                    | 01.03.2020    | +20           |
| Auringen     | Städt. Kindertagesstätte Auringen (Hortumwandlung)   | 01.04.2020    | +10           |
| Delkenheim   | Städt. Kindertagesstätte Delkenheim                  | 01.08.2020    | +10           |
| Biebrich     | AWO Kindertagesstätte Betty Coridass                 | 01.01.2021    | +30           |
| Westend      | EVIM Kindertagesstätte Emserstraße 1                 | 01.01.2021    | +16           |
| Dotzheim     | Deutscher Kinderschutzbund Kinderhaus Schelmengraben | 01.02.2021    | +20           |
| Westend      | FRÖBEL Hellmundstraße                                | 01.07.2021    | +20           |
| Dotzheim     | Känguru Kindertagesstätte Flachstraße (Neubau)       | 2021          | +10           |
| Frauenstein  | Kath. Kindertagesstätte St. Georg                    | nicht bekannt | +10           |
| <b>Summe</b> |  |               | <b>+171</b>   |

Quelle: Amt für Soziale Arbeit, Abt. Kindertagesstätten

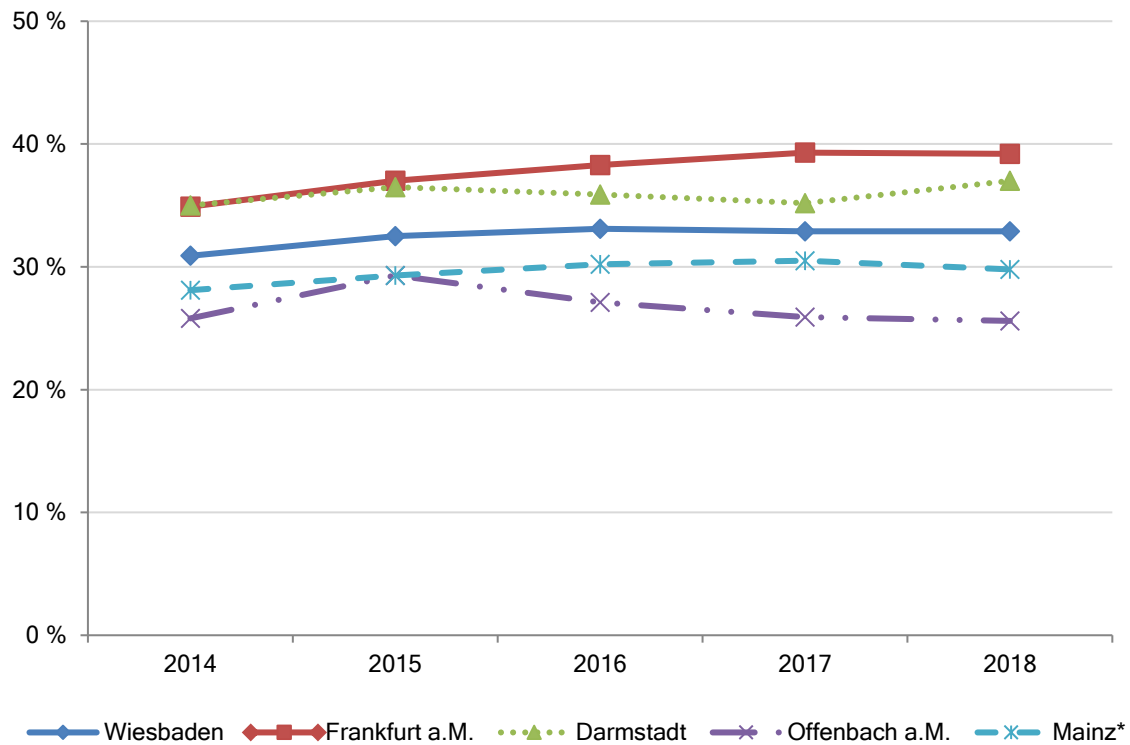


Grundsatz und Planung



Im interkommunalen Vergleich sind - mit Stand März 2018 - nur geringere Veränderungen in den Versorgungsquoten zu beobachten (vgl. **Abbildung 3**). Während Wiesbaden, Frankfurt a. M. sowie Offenbach im Vergleich zum Vorjahr nahezu gleichbleibende Quoten aufweisen, konnte Darmstadt seine um rund 2 Prozentpunkte steigern. Einen geringen Rückgang verzeichnet hingegen Mainz. Mit einer Versorgungsquote von 32,9 % liegt Wiesbaden im interkommunalen Vergleich im Mittelfeld.

**Abbildung 3: Interkommunaler Vergleich der Versorgungssituation im u3-Bereich, inkl. Kindertagespflege (in Prozent)**



Quelle: Amtliche Statistik; Statistische Ämter des Bundes und der Länder (Stand jeweils März)  
\* Für Mainz 2017 und 2018: Angaben der Jugendhilfeplanung, Zahl für 2017 wurde korrigiert

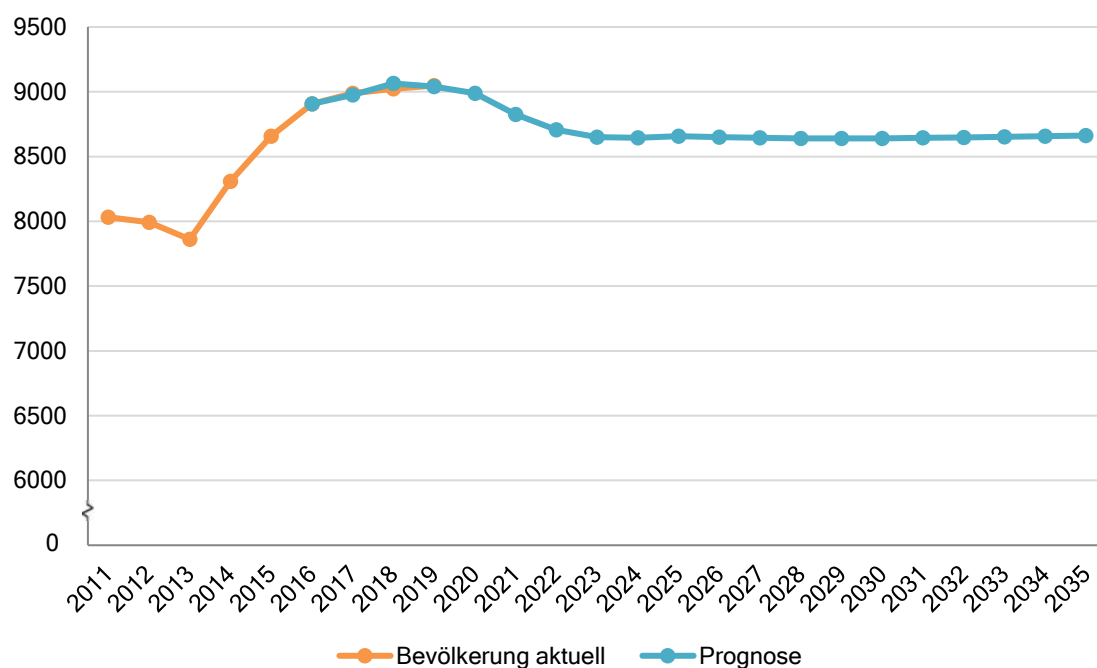
Weder die Kinderzahlen des kommunalen Einwohnerwesens noch die Platzzahlen der kommunalen Jugendhilfestatistik stimmen exakt mit den Daten der Statistik der Landesämter überein. Hinsichtlich der Platzzahlen existiert eine Untererfassung seitens der Landestatistik. Die Untererfassung der Plätze führt bei gleichzeitiger Überschätzung der Kinderzahl (Fortschreibung auf Basis des Zensus 2011) zu abweichenden Angaben



## Ausblick auf zukünftige Entwicklungen

Nach einem deutlichen Anstieg der Geburten in der frühen Vergangenheit werden laut Prognose die Kinderzahlen im u3-Bereich in den nächsten Jahren vorerst zurückgehen, ehe sie auf einem konstanten Niveau bleiben. Laut Bundesinstitut für Bevölkerungsforschung (vgl. Sulak und Fiedler 2019) ist diese Entwicklung vor allem auf die ab etwa 2020 zunehmend schwächere besetzten Frauenjahrgänge im gebärfähigen Alter zurückzuführen. Dennoch ist davon auszugehen, dass die Nachfrage nach Betreuung im Krippenalter nicht zurückgeht, sondern tendenziell weiter zunimmt. Gründe dafür sind vor allem die wachsende Akzeptanz früher Kinderbetreuung und die vergleichsweise hohen Lebenshaltungskosten in Wiesbaden, die einen frühen Wiedereinstieg von Eltern in den Beruf notwendig machen. Die beschlossene Ausbauplanung von über 900 Plätzen bis 2021 ist vor diesem Hintergrund als Mindestgröße zu begreifen.

**Abbildung 4: Bevölkerungsprognose bezogen auf unter 3-Jährige**



Quelle: Bevölkerungsprognose und Einwohnerzahlen gemäß Amt für Strategische Steuerung, Stadtforschung und Statistik, eigene Darstellung


Grundsatz und Planung



## 2.3 Betreuung der 3- bis unter 6-Jährigen

|   | 2017/18<br>Stand 01.03.18  | 2018/19<br>Stand 01.03.19  |
|---|--|--|
| <b>Zahl der Kinder</b><br>„anspruchsberechtigte Kinder“ = 3 <sup>11</sup> / <sub>12</sub> Jahrgänge | 10.483   | 10.661   |
| <b>Versorgungsziel</b><br>90 % von 3 <sup>11</sup> / <sub>12</sub> Jahrgängen                       | 9.435  | 9.595  |
| <b>Platzangebot</b>   | 9.113  | 9.257  |
| <b>Fehlende Plätze</b>  | -322   | -338   |
| <b>= Platzangebotsquote</b>   | <b>86,9 %</b>  | <b>86,8 %</b>  |
| Ortsbezirke mit kritischer Versorgungslage<br>(hier definiert als: Platzangebotsquote < 80 %)       | Westend<br>Bierstadt<br>Erbenheim<br>Kloppenheim<br>Igstadt<br>Delkenheim<br>Naurod<br>Medenbach | Westend<br>Bierstadt<br>Erbenheim<br>Dotzheim<br>Rambach<br>Kloppenheim<br>Igstadt<br>Nordenstadt<br>Naurod<br>Medenbach |
| <b>Anteil Plätze mit Mittagsversorgung (GT-Plätze)</b>  | <b>85,7 %</b>  | <b>84,7 %</b>  |

Quelle: Amt für Soziale Arbeit, Abt. Kindertagesstätten, Einwohnerzahlen gemäß Amt für Statistik und Stadtforschung (Stand: 28.02.2019)

Grundsatz und Planung 

Die Anzahl der anspruchsberechtigten Kinder in Wiesbaden ist seit dem Kindergartenjahr 2017/18 um 178 gestiegen. Im gleichen Zeitraum stieg auch das Platzangebot im Elementarbereich von 9.113 auf 9.257 (+ 144), insbesondere durch die Umwandlung von Hort- in Elementarplätze. Voraussetzung für solche Umwandlungen ist nach wie vor eine Versorgung der Kinder an den entsprechenden Schulen. Aus dieser Entwicklung heraus ist im Vergleich zum Vorjahr eine nahezu gleichbleibende Platzangebotsquote zu verzeichnen, diese liegt im Berichtszeitraum bei 86,8 %.<sup>9</sup>

Mit Stand März 2019 sind außerdem rund 1.180 „Pufferplätze“ im Krippen- und Elementarbereich verfügbar. Diese sogenannten Pufferplätze bieten die Möglichkeit, kurzfristig und zeitlich befristet Platzkapazitäten über die vereinbarte Leistungszahl hinaus zu belegen, so zum Beispiel bei internen Übergängen von der Krippe in den Elementarbereich, bei dringlichen Aufnahmen oder bei der Nutzung von Integrationsplätzen. Die Fachabteilung Kindertagesstätten ist bemüht, durch kontinuierliche Gespräche mit den Trägern eine möglichst hohe Auslastung der Pufferplätze zu erreichen. Die Zahl der Pufferplätze reduziert sich jedoch dann individuell, wenn bspw. Kinder mit Behinderung betreut werden, da diese aufgrund der gesonderten Personalberücksichtigung die Anzahl der Plätze in Gruppen reduzieren.

<sup>9</sup> Ergänzend zu dieser Bilanz wurden im Berichtsjahr in vier weiteren Einrichtungen insgesamt 243 Elementarplätze ohne kommunale Förderung angeboten. Ferner wurden im Laufe des Jahres 2018 236 auswärtige Kinder im Elementaralter in geförderten Wiesbadener Einrichtungen betreut.

Die Platzangebotsquoten nach Ortsbezirken variieren im Elementarbereich von 41,1 % (Westend / Bleichstraße) bis 161,5 % (Heßloch) (vgl. Tabelle 7). Eine kritische Versorgungslage findet sich in 10 von insgesamt 26 Ortsbezirken.

Im Elementar- wie im u3-Bereich gilt jedoch, dass Eltern auch Angebote außerhalb ihres Wohnbezirks in Anspruch nehmen und die Platzangebotsquote nicht der faktischen Versorgung der Kinder aus dem Ortsbezirk entsprechen muss. Ziel sollte jedoch gerade im Elementarbereich eine wohnortnahe Versorgung der Kinder sein, um den Übergang an die Grundschule zu erleichtern.

**Tabelle 7: Versorgungssituation im Elementarbereich nach Ortsbezirken**

| Ortsbezirk              | Basiszahl Kinder*            |               | Bedarf nach Versorgungsziel (1) |              | Angebot (2)  | Bilanz (2) - (1) |             | Platzangebotsquote 2018/19 | Veränderung ggü. Vorjahr*** |
|-------------------------|------------------------------|---------------|---------------------------------|--------------|--------------|------------------|-------------|----------------------------|-----------------------------|
|                         | 2018/19<br>3 11/12 Jg. *100% | 2019/20       | 2018/19<br>3 11/12 Jg. *90%     | 2019/20      | Plätze KT**  | 2018/19          | 2019/20     |                            |                             |
| 01 - Mitte              | 660                          | 710           | 594                             | 639          | 600          | 6                | -39         | 90,9%                      | - 1,8                       |
| 02 - Nordost            | 710                          | 735           | 639                             | 662          | 827          | 188              | 166         | 116,5%                     | + 5,6                       |
| 03 - Südost             | 787                          | 835           | 708                             | 752          | 774          | 66               | 23          | 98,3%                      | - 1,8                       |
| 06 - Rheingauviertel    | 934                          | 1.010         | 841                             | 909          | 1.053        | 212              | 144         | 112,7%                     | - 3,4                       |
| 08 - Westend/Bleichstr. | 754                          | 792           | 679                             | 713          | 310          | -369             | -403        | 41,1%                      | 0,0                         |
| Z-Summe Alt- Wiesbader  | 3.845                        | 4.082         | 3.461                           | 3.674        | 3.564        | 104              | -110        | 92,7%                      | - 0,2                       |
| 07 - Klarenthal         | 451                          | 436           | 406                             | 392          | 420          | 14               | 28          | 93,1%                      | + 7,4                       |
| 11 - Sonnenberg         | 258                          | 235           | 232                             | 212          | 218          | -14              | 7           | 84,5%                      | + 4,4                       |
| 12 - Bierstadt          | 445                          | 448           | 401                             | 403          | 342          | -59              | -61         | 76,9%                      | + 1,5                       |
| 13 - Erbenheim          | 460                          | 471           | 414                             | 424          | 352          | -62              | -72         | 76,5%                      | + 2,8                       |
| 14 - Biebrich           | 1.355                        | 1.417         | 1.220                           | 1.275        | 1.183        | -37              | -92         | 87,3%                      | + 0,4                       |
| 16 - Dotzheim           | 1.048                        | 1.092         | 943                             | 983          | 820          | -123             | -163        | 78,2%                      | - 2,4                       |
| 21 - Rambach            | 60                           | 57            | 54                              | 51           | 46           | -8               | -5          | 76,7%                      | - 9,0                       |
| 22 - Heßloch            | 13                           | 17            | 12                              | 15           | 21           | 9                | 6           | 161,5%                     | - 13,5                      |
| 23 - Kloppenheim        | 103                          | 95            | 93                              | 86           | 65           | -28              | -21         | 63,1%                      | - 1,9                       |
| 24 - Igstadt            | 87                           | 85            | 78                              | 77           | 66           | -12              | -11         | 75,9%                      | + 0,6                       |
| 25 - Nordenstadt        | 280                          | 274           | 252                             | 247          | 222          | -30              | -25         | 79,3%                      | - 5,1                       |
| 26 - Delkenheim         | 224                          | 225           | 202                             | 203          | 180          | -22              | -23         | 80,4%                      | + 5,9                       |
| 27 - Schierstein        | 374                          | 391           | 337                             | 352          | 333          | -4               | -19         | 89,0%                      | - 4,9                       |
| 28 - Frauenstein        | 50                           | 58            | 45                              | 52           | 40           | -5               | -12         | 80,0%                      | - 29,8                      |
| 31 - Naurod             | 154                          | 147           | 139                             | 132          | 111          | -28              | -21         | 72,1%                      | + 3,3                       |
| 32 - Auringen           | 116                          | 116           | 104                             | 104          | 140          | 36               | 36          | 120,7%                     | + 5,3                       |
| 33 - Medenbach          | 100                          | 106           | 90                              | 95           | 60           | -30              | -35         | 60,0%                      | - 13,2                      |
| 34 - Breckenheim        | 100                          | 103           | 90                              | 93           | 130          | 40               | 37          | 130,0%                     | + 6,2                       |
| 51 - Mz-Amöneburg       | 78                           | 76            | 70                              | 68           | 78           | 8                | 10          | 100,0%                     | + 7,4                       |
| 52 - Mz-Kastel          | 512                          | 522           | 461                             | 470          | 414          | -47              | -56         | 80,9%                      | + 0,4                       |
| 53 - Mz-Kostheim        | 548                          | 567           | 493                             | 510          | 452          | -41              | -58         | 82,5%                      | - 2,7                       |
| <b>Gesamtstadt</b>      | <b>10.661</b>                | <b>11.020</b> | <b>9.595</b>                    | <b>9.918</b> | <b>9.257</b> | <b>-338</b>      | <b>-661</b> | <b>86,8%</b>               | <b>- 0,1</b>                |

Quelle: Amt für Soziale Arbeit, Abt. Kindertagesstätten, Einwohnerzahlen gemäß Amt für Statistik und Stadtforschung (Stand: 28.02.2019)  
Die Dezimalstellen bei den Bedarfszahlen wurden zu "ganzen Kindern" aufgerundet.

\* Basiszahl Kinder = 3 <sup>11</sup>/<sub>12</sub> Jahrgänge abzüglich E1-Plätze im Ortsbezirk.

\*\* Plätze = belegbare Plätze lt. Leistungsvereinbarung (03/19).

\*\*\* In Prozentpunkten.

Grundsatz und Planung



Das Angebot im Elementarbereich ist um 144 auf insgesamt 9.257 Plätze gestiegen. Dabei sind folgende Plätze im Berichtszeitraum in Betrieb gegangen bzw. weggefallen:

**Tabelle 8: In Betrieb gegangene und weggefallene Elementarplätze (März 2018 - März 2019)**

| Ortsbezirk      | Name der Einrichtung                                | Beginn     | Anzahl Plätze |
|-----------------|---|------------|---------------|
| Nordost         | Europa-Schule Dr. Obermayr Rosenkindergarten        | 01.08.2018 | +6            |
| Südost          | Ev. Kita Pauline (Hortumwandlung)                   | 01.08.2018 | +10           |
| Rheingauviertel | EVIM Kita an der Hochschule Rhein-Main              | 01.08.2018 | +5            |
| Rheingauviertel | Städt. Kindertagesstätte Elsässer Platz             | 01.08.2018 | +20           |
| Bierstadt       | Ev. Kindertagesstätte Bierstadt                     | 01.08.2018 | +8            |
| Erbenheim       | Städt. Kindertagesstätte Erbenheim (Hortumwandlung) | 01.08.2018 | +20           |
| Erbenheim       | Kath. Kindertagesstätte Maria Aufnahme              | 01.08.2018 | -5            |
| Dotzheim        | Kath. Kindertagesstätte St. Josef                   | 01.08.2018 | +5            |
| Dotzheim        | Kath. Kindertagesstätte Haus Marienfried            | 01.08.2018 | -5            |
| Delkenheim      | DRK Kita Delkenheim                                 | 01.08.2018 | +40           |
| Frauenstein     | Kath. Kindertagesstätte St. Georg                   | 01.08.2018 | -5            |
| Mainz-Kostheim  | Kath. Kindertagesstätte Maria Hilf                  | 01.08.2018 | -9            |
| Klarenthal      | EVIM Campus Klarenthal                              | 01.01.2019 | +15           |
| Klarenthal      | EVIM Waldgruppe Campus Klarenthal                   | 01.01.2019 | +17           |
| Naurod          | ASB Kindertagesstätte Wurzelgarten                  | 01.03.2019 | +5            |
| <b>Summe</b>    |   |            | <b>+127</b>   |

Quelle: Amt für Soziale Arbeit, Abt. Kindertagesstätten  
Nur Veränderungen von mind. 5 Plätzen, Abweichungen zu dem vorher berichteten Platzausbau von 144 im Elementarbereich sind auf Anpassungen einzelner Platzzahlen sowie auf kleinere Verlagerungen oder Maßnahmen unter 5 Plätzen zurückzuführen.



Grundsatz und Planung

Derzeit befinden sich noch 428 Elementarplätze in Umsetzung. Damit kann die Platzzahl im Elementarbereich in den nächsten Jahren deutlich erhöht werden.

**Tabelle 9: Beschlossene Elementarplätze (Stand Juli 2019)**

| Ortsbezirk      | Name der Einrichtung                                 | Beginn        | Anzahl Plätze |
|-----------------|--|---------------|---------------|
| Klarenthal      | EVIM Kindertagesstätte Campus Klarenthal             | 01.08.2019    | +27           |
| Rheingauviertel | Städt. Kindertagesstätte Kinderhaus Elsässer Platz   | 01.08.2019    | +40           |
| Erbenheim       | Städt. Kindertagesstätte Erbenheim (Hortumwandlung)  | 01.08.2019    | +20           |
| Mainz-Amöneburg | Kindertagesstätte Dyckerhoff Villa Bambini           | 01.10.2019    | +25           |
| Biebrich        | AWO Kindertagesstätte Betty Coridass                 | 01.01.2021    | +40           |
| Westend         | EVIM Kindertagesstätte Emserstraße 1                 | 01.01.2021    | +56           |
| Dotzheim        | Deutscher Kinderschutzbund Kinderhaus Schelmengraben | 01.02.2021    | +70           |
| Westend         | FRÖBEL Hellmundstraße                                | 01.07.2021    | +60           |
| Biebrich        | Nachbarschaftshaus (Hortumwandlung)                  | 01.08.2021    | +30           |
| Dotzheim        | Känguru Kindertagesstätte Flachstraße (Neubau)       | 2021          | +40           |
| Frauenstein     | Kath. Kindertagesstätte St. Georg                    | nicht bekannt | +20           |
| <b>Summe</b>    |  |               | <b>+428</b>   |

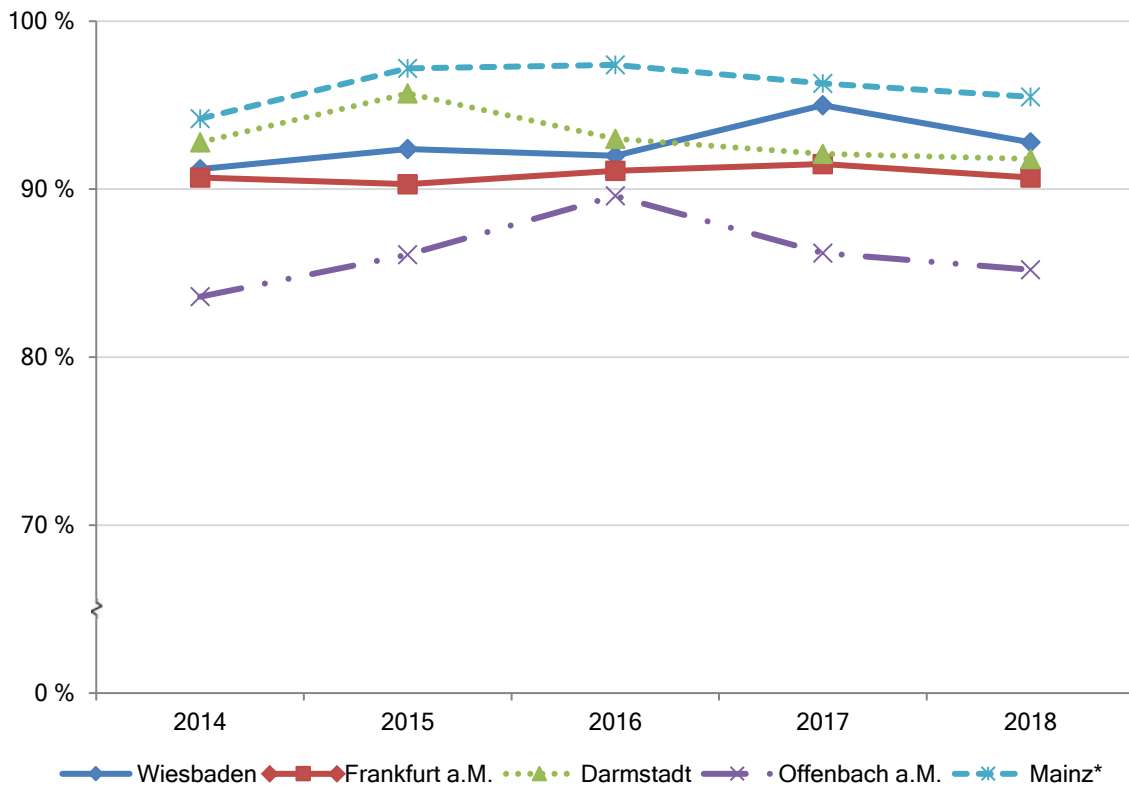
Quelle: Amt für Soziale Arbeit, Abt. Kindertagesstätten



Grundsatz und Planung

Im interkommunalen Vergleich der Versorgungssituation bei Kindern zwischen 3 und 6 Jahren liegt Wiesbaden mit einer Quote von 92,8 % auf dem zweiten Platz hinter Mainz (95,5 %, vgl. **Abbildung 5**). In allen beobachteten hessischen Städten sind die Versorgungsquoten von 2017 zu 2018 leicht zurückgegangen. Der Bedarf an Plätzen im Elementarbereich ist gestiegen, zum einen aufgrund steigender Kinderzahlen, zum anderen aber auch durch die eingeführte halbtägige Beitragsfreiheit, die hessenweit seit dem 1. August 2018 für Kinder vom vollendeten 3. Lebensjahr bis zum Schuleintritt gilt.

**Abbildung 5: Interkommunaler Vergleich der Versorgungssituation im Elementarbereich (in Prozent)**



Quelle: Amtliche Statistik; Statistische Ämter des Bundes und der Länder (Stand jeweils März)  
\* Für Mainz 2017 und 2018: Angaben der Jugendhilfeplanung, Zahl für 2017 wurde korrigiert

Weder die Kinderzahlen des kommunalen Einwohnerwesens noch die Platzzahlen der kommunalen Jugendhilfestatistik stimmen exakt mit den Daten der Statistik der Landesämter überein. Hinsichtlich der Platzzahlen existiert eine Untererfassung seitens der Landestatistik. Die Untererfassung der Plätze führt bei gleichzeitiger Überschätzung der Kinderzahl (Fortschreibung auf Basis des Zensus 2011) zu abweichenden Angaben

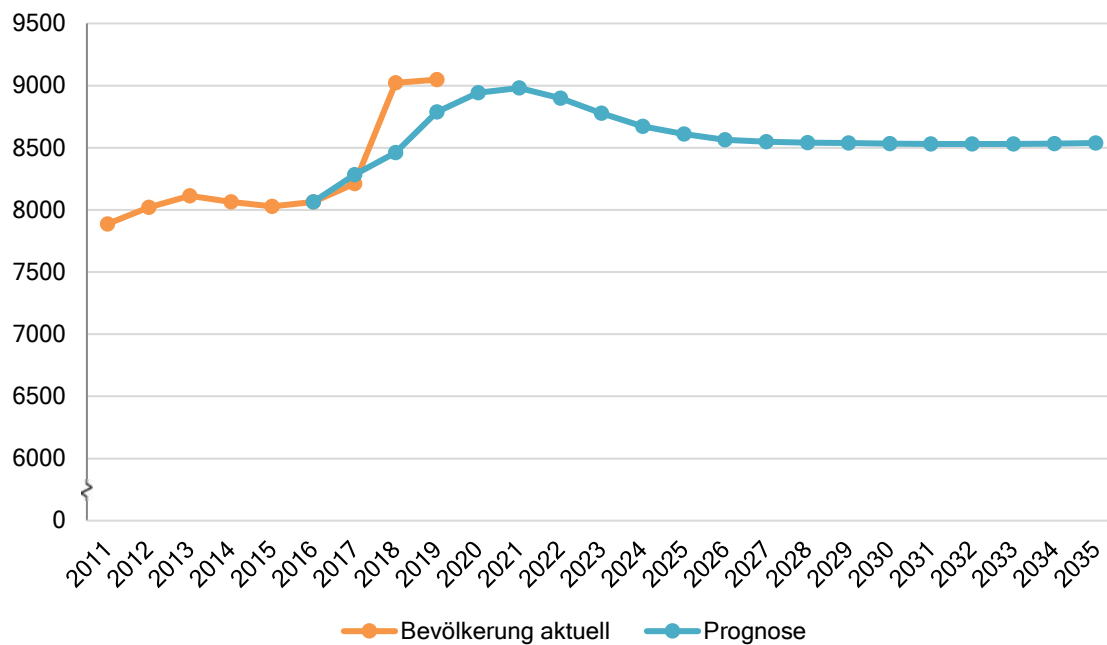
Grundsatz und Planung



### Ausblick auf zukünftige Entwicklungen

Die Bevölkerungsprognose geht von einem Anstieg der Kinderzahlen aus, der etwa 2021 seinen Höhepunkt erreicht. Mit der Anpassung des Versorgungsziels im Elementarbereich auf 90 % von 3 <sup>11</sup>/<sub>12</sub> Jahrgängen (Beschluss der Stadtverordnetenversammlung Nr. 0210 vom 18. Mai 2017), das angesichts einer zunehmend früheren und umfangreicheren Betreuung anzustreben ist, sowie der Entwicklung der Kinderzahlen, ist ein weiterer Ausbau von Plätzen im Elementarbereich nötig. Im Rahmen des Ausbauprogramms ist daher die Schaffung von über 560 Plätzen bis 2021 vorgesehen, für die Mittel bereitzustellen sind.

**Abbildung 6: Bevölkerungsprognose bezogen auf 3- bis unter 6-Jährige**



Quelle: Amt für Strategische Steuerung, Stadtforschung und Statistik, eigene Darstellung

Grundsatz und Planung



### 3 Versorgungsbilanz auf Ebene der Ortsbezirke

Kapitel 3 stellt die Versorgungsbilanz für jeden der 26 Ortsbezirke in Wiesbaden vor. Damit gibt es Aufschluss über aktuelle und zukünftige sozialräumliche Entwicklungen im Bereich der Kinderbetreuung. Bei der Interpretation der Zahlen ist jedoch zu beachten, dass Eltern sowohl im Krippen- als auch im Elementarbereich die Möglichkeit haben, Angebote außerhalb ihres Wohnbezirks in Anspruch zu nehmen. Die Platzangebotsquoten entsprechen damit nicht (immer) der faktischen Versorgung der Kinder aus dem Ortsbezirk, dennoch helfen sie dabei, Handlungsbedarfe zu identifizieren.

#### Berechnung Versorgungsziele (=Bedarf) für die verschiedenen Altersgruppen

##### Krippe:

|                      |       |                                   |
|----------------------|-------|-----------------------------------|
| 6-12 Monate:         | 27 %, | } insgesamt 48 % von 3 Jahrgängen |
| 1 bis unter 2 Jahre: | 57 %, |                                   |
| 2 bis unter 3 Jahre: | 70 %, |                                   |

Die Größe „Bedarf“ (nach Versorgungsziel) wurde für Kinder unter 3 Jahren um die anteilig dem Ortsbezirk zugerechneten Plätze in der Kindertagespflege korrigiert.<sup>10</sup> Der Bedarf an Krippenplätzen beträgt somit für drei Jahrgänge nicht 48 % der Kinder, sondern abzüglich der Plätze in Kindertagespflege rund 41 %. Eine regionale Zurechnung der Kindertagespflege ist nicht möglich und auch nicht sinnvoll.

##### Elementar:

90 % von 3 <sup>11</sup>/<sub>12</sub> Jahrgängen (Rundung jeweils zu „ganzen“ Kindern)

Auf den folgenden Seiten soll zunächst eine vereinfachte kartografische Darstellung der Ortsbezirke nach Versorgungskategorien für Krippen- und Elementarplätze einen kompakten Überblick über die Situation in Wiesbaden geben. Ortsbezirke mit kritischer Versorgungslage im Krippenbereich weisen eine Platzangebotsquote unter 30 % auf, Ortsbezirke mit kritischer Versorgungslage im Elementarbereich eine Platzangebotsquote unter 80 %.

<sup>10</sup> Rechnerisch wird für jeden Ortsbezirk die Zahl der unter 3-Jährigen mit der Zahl der unter 3-Jährigen in der Gesamtstadt ins Verhältnis gesetzt und mit der Gesamtzahl der Plätze in der Kindertagespflege multipliziert.



Abbildung 7: Ortsbezirke nach Versorgungslage im u3-Bereich

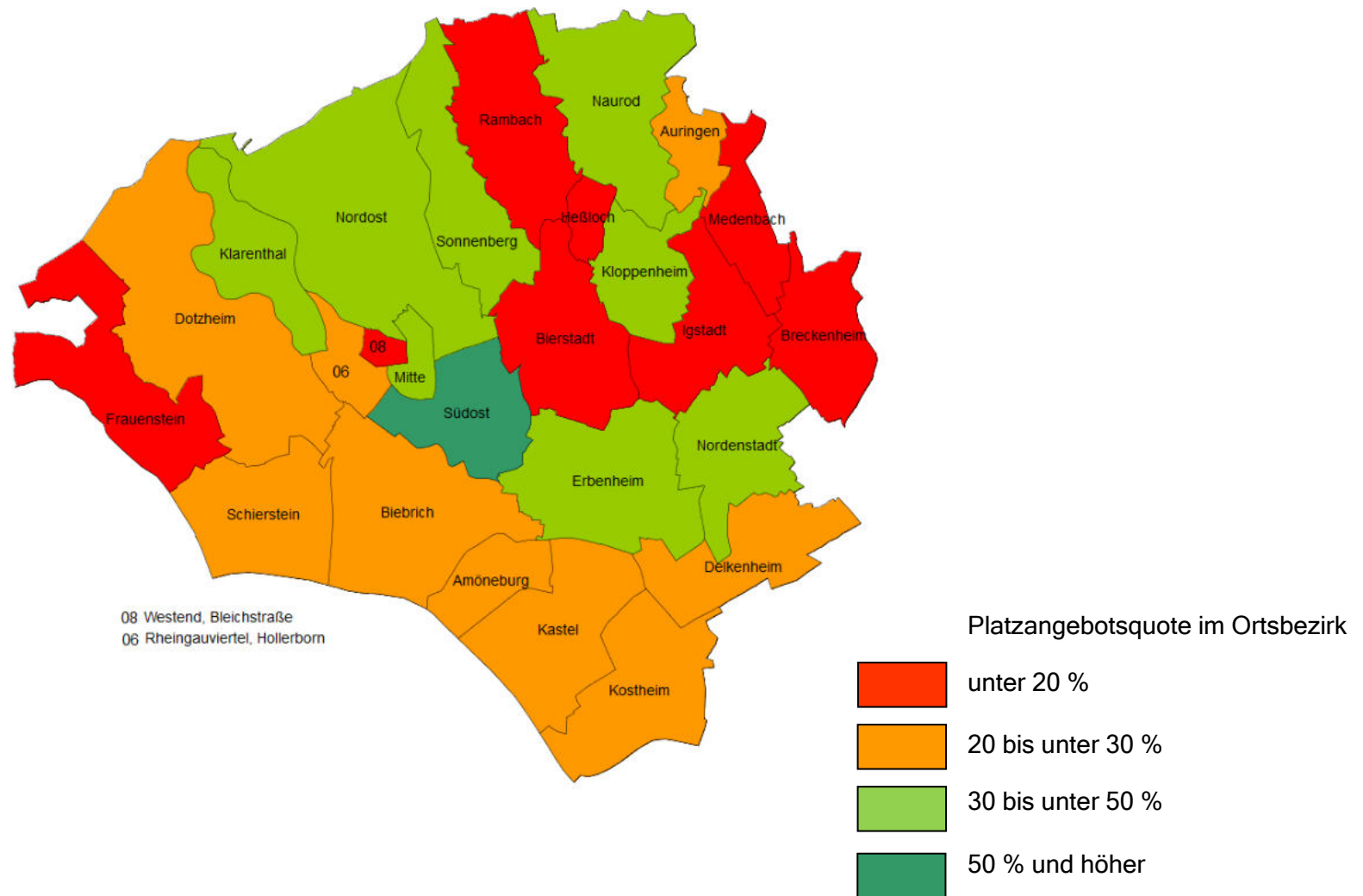
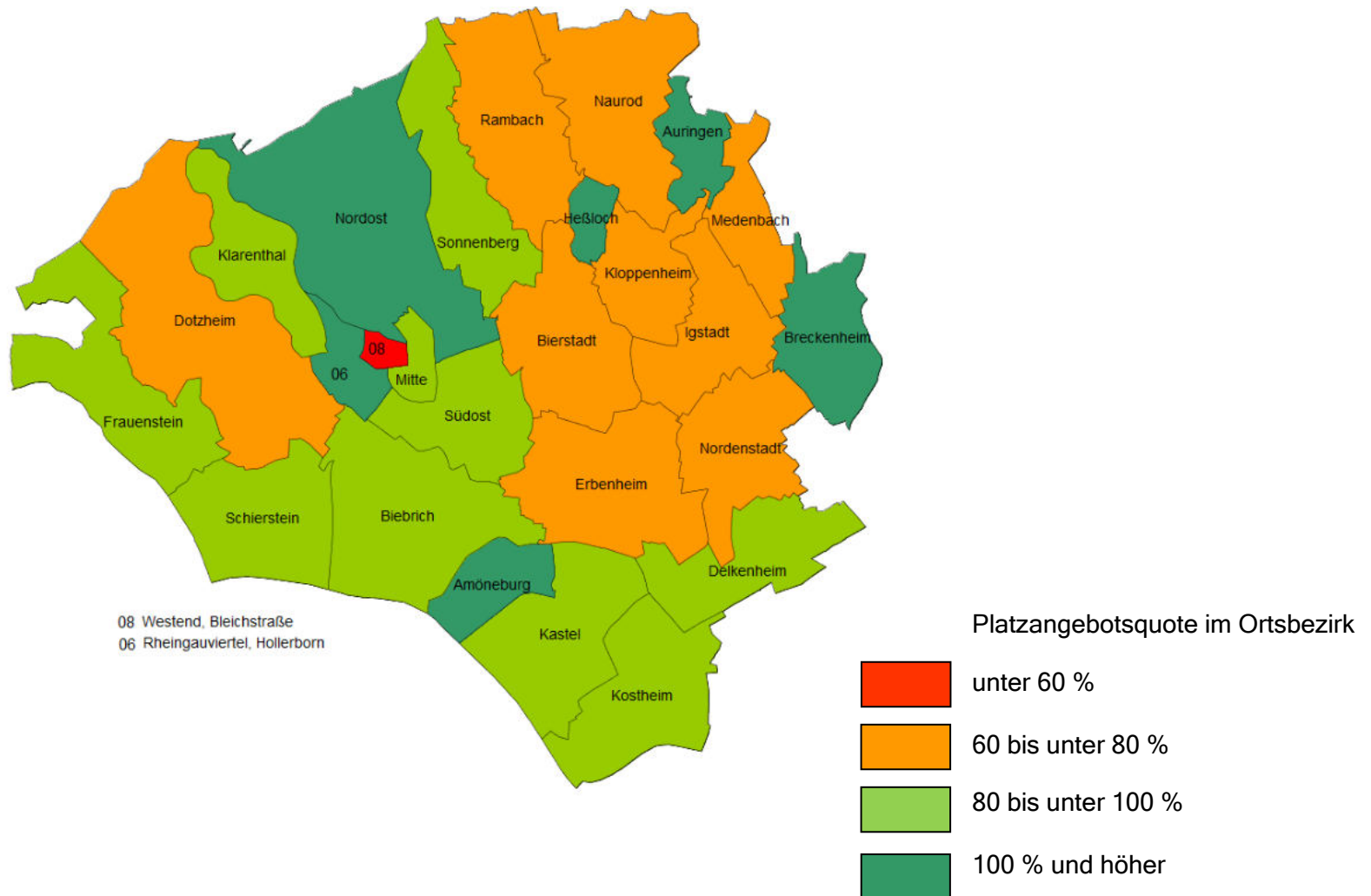
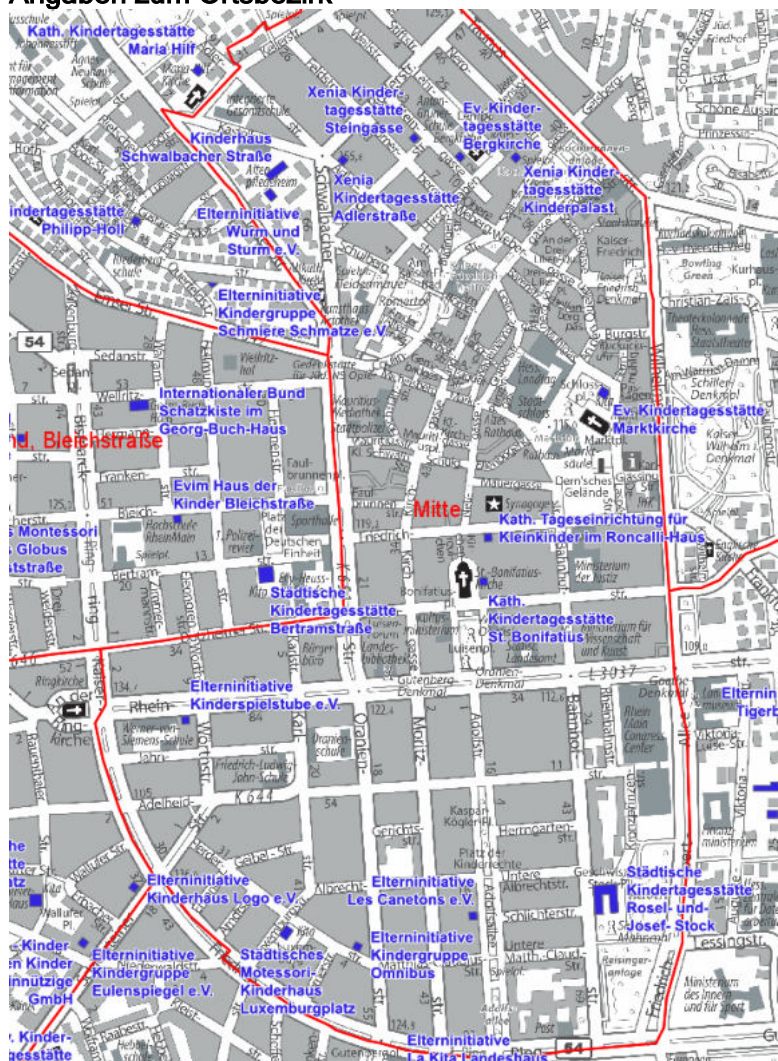


Abbildung 8: Ortsbezirke nach Versorgungslage im Elementarbereich



### 3.1 Wiesbaden-Mitte

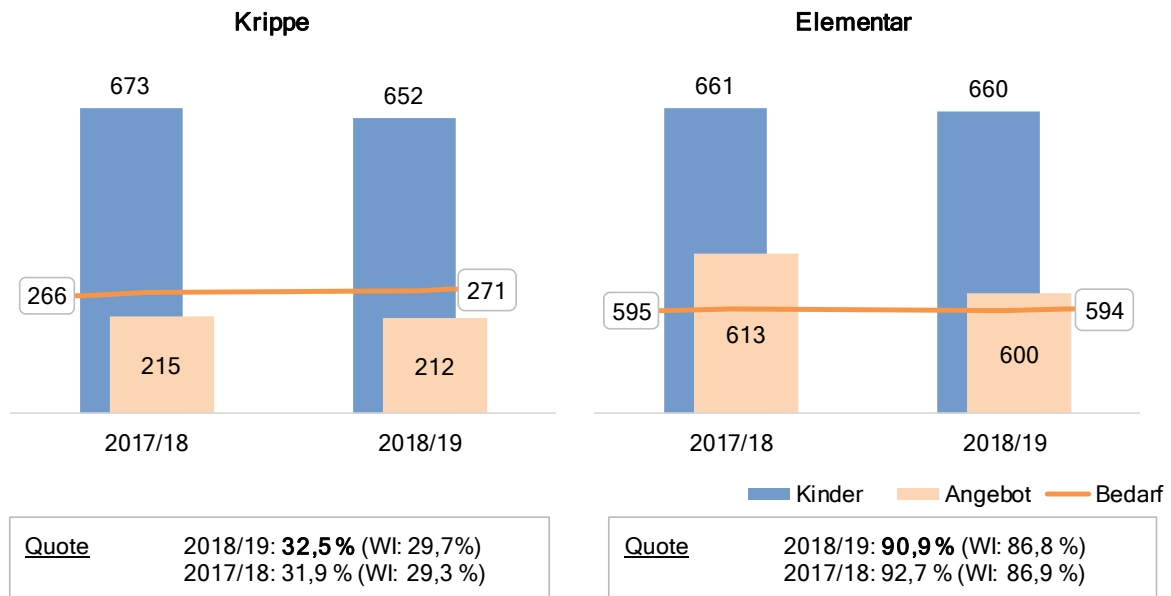
#### a) Angaben zum Ortsbezirk



Der Ortsbezirk umfasst die Stadtteile

- Adolfsallee, Luxemburgplatz – mittlere soziale Bedarfslage,
- Bergkirchenviertel – hohe soziale Bedarfslage sowie
- Teile des Inneren Westends – hohe soziale Bedarfslage und
- Zentrum – hohe soziale Bedarfslage.

## b) Übersicht Kinderzahlen, Bedarfe und Angebot 2017/18 und 2018/19 (Stand 01.03.)

**Was war?**

- Die Kinderzahl im Krippenbereich ist um 21 gesunken, im Elementarbereich bleibt die Kinderzahl dagegen in etwa konstant (- 1).
- Im Vergleich zum Vorjahr moderate Steigerung der Bedarfszahl im u3-Bereich (+ 5 Plätze), nahezu konstante Bedarfszahl im Elementarbereich (- 1 Platz).
- Der Träger FKIB hat sein Betreuungsangebot eingestellt, die Elementarplätze werden nun durch den Träger Xenia übernommen (Kindertagesstätte Kinderpalast).
- Das Platzangebot ist in beiden Betreuungsbereichen gesunken (- 3 Plätze im u3-Bereich, - 13 Plätze im Elementarbereich):
  - Kleinere Veränderungen im Krippenbereich der Kindergruppe Omnibus e.V. (- 2 Plätze) und der Kita „Les Canetons“ (- 1 Platz).
  - Die Außenstelle der evangelischen Kindertagesstätte Bergkirchengemeinde wird, anders als im Vorjahresbericht, gesondert unter dem Ortsbezirk Nordost geführt, daraus ergibt sich der scheinbare Wegfall einer Elementargruppe in der evangelischen Kindertagesstätte Bergkirche (- 19 Plätze).
  - Kleinere Veränderungen im Elementarbereich in der katholischen Kindertagesstätte St. Bonifatius (+ 2 Plätze), in der Kindergruppe Omnibus (+ 2 Plätze), in der Kindertagesstätte Kinderpalast (+ 2 Plätze).
- Alle Kitas in Mitte profitierten 2018 von der Schwerpunkt-Kita-Pauschale durch einen Anteil an herkunftsbenachteiligten Kindern von mind. 22 %.

**Was kommt?**

- Es befinden sich keine Ausbaumaßnahmen in Planung oder Umsetzung.

**Resümee**

- Im u3-Bereich bestehen weiterhin Ausbaubedarfe, während der Elementarbereich eine Platzangebotsquote oberhalb des Versorgungsziels aufweist.

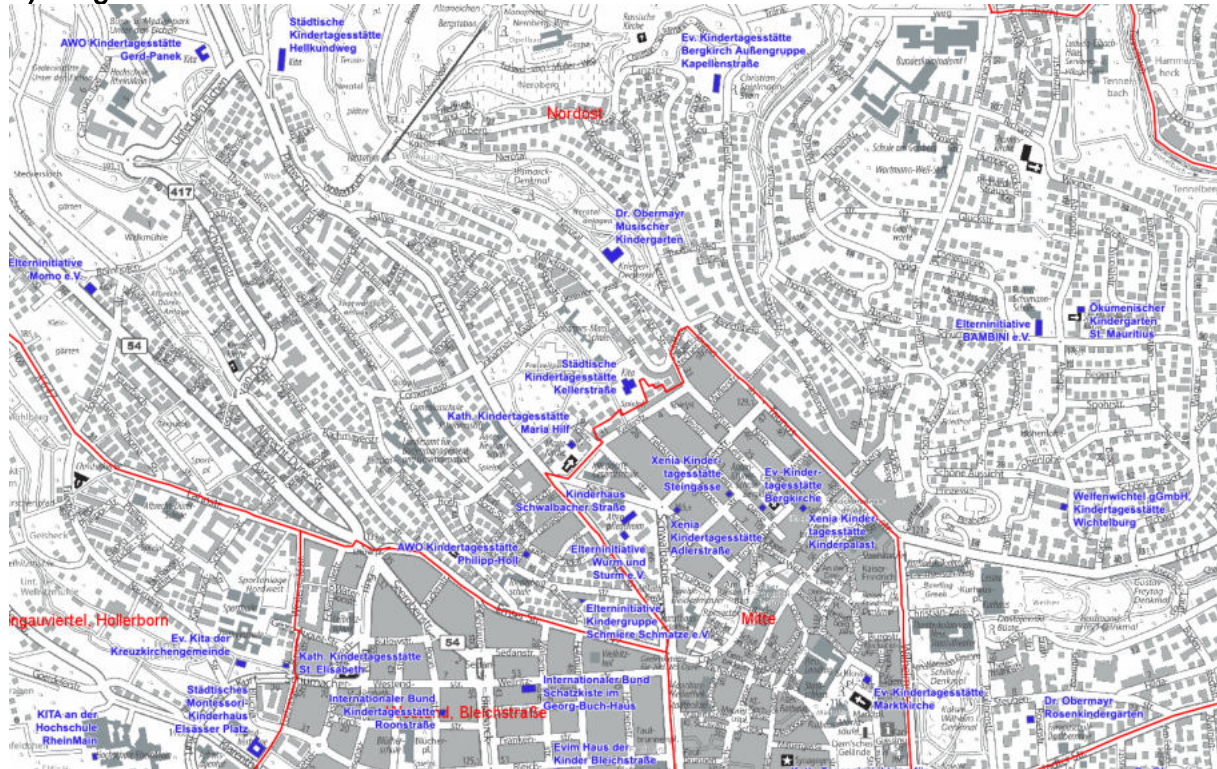
**c) Einrichtungen / Betreuungsangebote im Ortsbezirk**  
**Tabelle 10: Angebotsübersicht Wiesbaden-Mitte (Stand März 2019)**

| Einrichtung/Name<br>(sortiert nach Alphabet)                            | Träger      | Anzahl Plätze |            |            |            |            |           | Anzahl Gruppen |           |          |          |          |          |
|---|-------------|---------------|------------|------------|------------|------------|-----------|----------------|-----------|----------|----------|----------|----------|
|   |             | insg.         | Krippe     | GT         | El         | GT         | Hort      | Krippe         | El        | Hort     | KGG 0-6  | KGG 3-12 | KGG 0-12 |
| Deutscher Kinderschutzbund Kita Schw albacher Straße                    | SFT         | 71            | 35         | 35         | 36         | 36         | 0         | 2              | 0         | 0        | 3        | 0        | 0        |
| Ev. Kindertagesstätte Bergkirchengemeinde                               | Ev Kirche   | 91            | 10         | 10         | 61         | 40         | 20        | 1              | 3         | 1        | 0        | 0        | 0        |
| Ev. Kindertagesstätte Marktkirchengemeinde                              | Ev Kirche   | 96            | 0          | 0          | 96         | 96         | 0         | 0              | 4         | 0        | 0        | 0        | 0        |
| Kath. Kindertagesstätte St. Bonifatius                                  | Kath Kirche | 142           | 20         | 20         | 82         | 60         | 40        | 2              | 4         | 0        | 0        | 0        | 0        |
| Kindergruppe Omnibus e. V.  | Eternini    | 25            | 13         | 13         | 12         | 12         | 0         | 1              | 1         | 0        | 0        | 0        | 0        |
| Kinderspielstube e. V.  | Eternini    | 60            | 0          | 0          | 60         | 60         | 0         | 0              | 3         | 0        | 0        | 0        | 0        |
| Les Canetons - Deutsch-Französische Kita e. V.                          | Eternini    | 33            | 10         | 10         | 23         | 23         | 0         | 1              | 1         | 0        | 0        | 0        | 0        |
| Städtische Kindertagesstätte Geschw ister-Stock-Platz KT 14             | Stadt       | 110           | 30         | 30         | 80         | 80         | 0         | 3              | 4         | 0        | 0        | 0        | 0        |
| Städtische Kindertagesstätte Luxemburgplatz KT 13                       | Stadt       | 60            | 0          | 0          | 60         | 54         | 0         | 0              | 3         | 0        | 0        | 0        | 0        |
| Tageseinrichtung für Kleinkinder im Roncallihaus                        | Kath Kirche | 50            | 50         | 50         | 0          | 0          | 0         | 5              | 0         | 0        | 0        | 0        | 0        |
| Wurm + Sturm e. V.  | Eternini    | 30            | 14         | 4          | 16         | 16         | 0         | 1              | 1         | 0        | 0        | 0        | 0        |
| XENIA Kindertagesstätte Adlerstraße                                     | SFT         | 52            | 0          | 0          | 52         | 52         | 0         | 0              | 3         | 0        | 0        | 0        | 0        |
| XENIA Kindertagesstätte Kinderpalast                                    | SFT         | 22            | 0          | 0          | 22         | 0          | 0         | 0              | 1         | 0        | 0        | 0        | 0        |
| XENIA Kindertagesstätte Steingasse                                      | SFT         | 30            | 30         | 30         | 0          | 0          | 0         | 3              | 0         | 0        | 0        | 0        | 0        |
| <b>Summe Kindertagesstätten im OBZ</b>                                  |             | <b>872</b>    | <b>212</b> | <b>202</b> | <b>600</b> | <b>529</b> | <b>60</b> | <b>19</b>      | <b>28</b> | <b>1</b> | <b>3</b> | <b>0</b> | <b>0</b> |
| <b>Vergleichszahl Vorjahr lt. letztem TB-Bericht (ohne Tagespflege)</b> |             | <b>913</b>    | <b>215</b> | <b>215</b> | <b>613</b> | <b>580</b> | <b>85</b> | <b>17</b>      | <b>24</b> | <b>2</b> | <b>4</b> | <b>4</b> | <b>4</b> |

Quelle: Amt für Soziale Arbeit, Abt. Kindertagesstätten (Plätze lt. Leistungsvereinbarung)

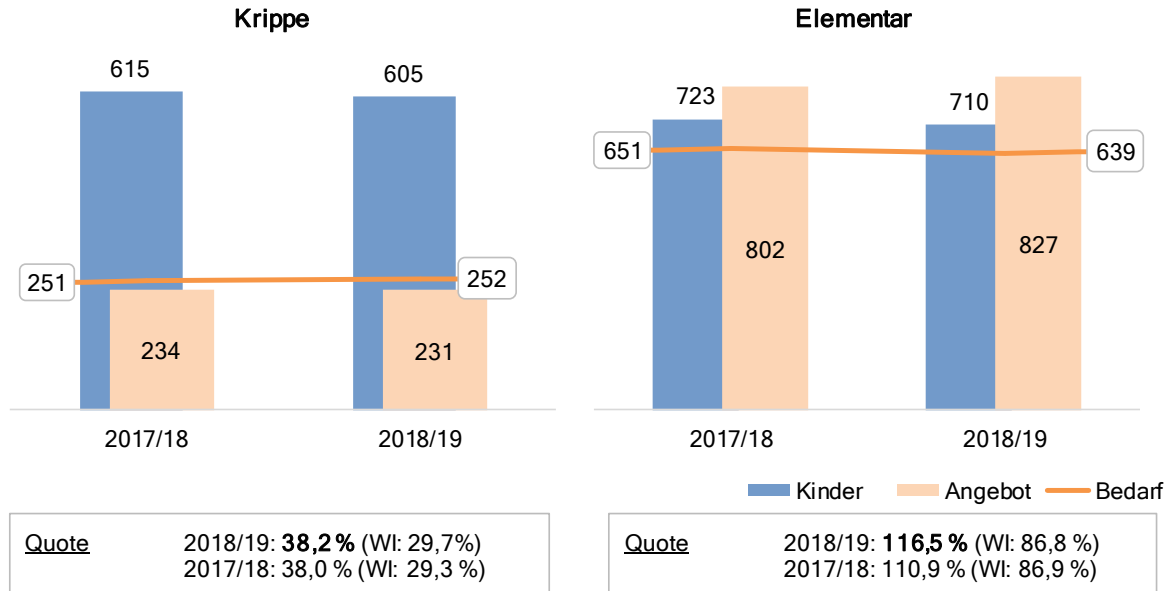
### 3.2 Wiesbaden-Nordost

#### a) Angaben zum Ortsbezirk



Der Ortsbezirk umfasst Teile des Stadtteils City-Ost, Nordost – niedrige soziale Bedarfslage.

#### b) Übersicht Kinderzahlen, Bedarfe und Angebot 2017/18 und 2018/19 (Stand 01.03.)



### Was war?

- Leichter Rückgang der Kinderzahlen in beiden Betreuungsbereichen (- 10 im u3-Bereich, - 13 im Elementarbereich).
- Während der Bedarf im u3-Bereich annähernd gleich bleibt (+ 1 Platz), sinkt dieser im Elementarbereich um 12 Plätze.
- Auch das Platzangebot im u3-Bereich hat sich kaum geändert, 3 Plätze sind im Vergleich zum vorherigen Kindergartenjahr weggefallen:
  - Verschiebung von einem Krippenplatz in der Kita MOMO.
  - Verschiebung von zwei Krippenplätzen in der Kindertagesstätte Wichtelburg.
- Das Platzangebot im Elementarbereich ist in Wiesbaden-Nordost im Vergleich zum Vorjahresbericht um 25 gestiegen:
  - Die Außenstelle der Evangelischen Kindertagesstätte Bergkirchengemeinde wurde im Vorjahresbericht noch nicht zum Ortsbezirk Nordost gezählt, hier wurden 19 Elementarplätze angeboten, 2 Plätze sind hinzugekommen.
  - Wegfall von 4 Elementarplätzen in der Kita Bambini e.V.
  - 6 Plätze sind im Rosenkindergarten hinzugekommen.
  - Kleinere Änderungen sind auch in der katholischen Kindertagesstätte Maria Hilf (- 1 Platz), in MOMO e.V. (+ 1 Platz) und in der Kindertagesstätte Wichtelburg (+ 2 Plätze) zu verzeichnen.
- 13 der 15 Kitas in Nordost profitierten 2018 von der Schwerpunkt-Kita-Pauschale durch einen Anteil an herkunftsbenachteiligten Kindern von mind. 22 %.

### Was kommt?

- Es befinden sich keine Ausbaumaßnahmen in Planung oder Umsetzung.

### Resümee

- Für Kinder unter drei Jahren verbleibt ein Ausbaubedarf. Der Elementarbereich ist gut versorgt. Insgesamt verfügt Nordost über ein im stadtweiten Vergleich gutes Betreuungsangebot.

### c) Einrichtungen / Betreuungsangebote im Ortsbezirk

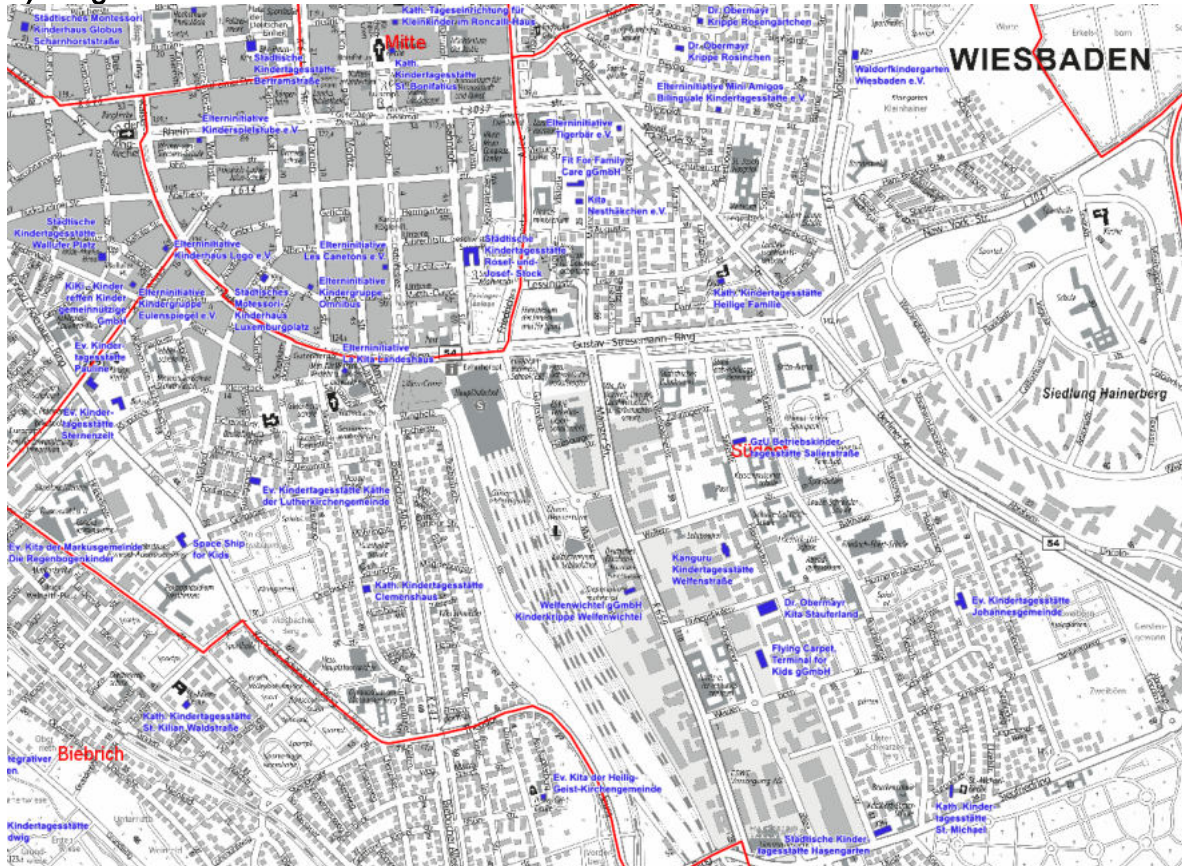
Tabelle 11: Angebotsübersicht Wiesbaden-Nordost (Stand März 2019)

| Einrichtung/Name<br>(sortiert nach Alphabet)                            | Träger                | Anzahl Plätze |            |            |            |            |            | Anzahl Gruppen |           |          |          |          |          |          |
|---|-----------------------|---------------|------------|------------|------------|------------|------------|----------------|-----------|----------|----------|----------|----------|----------|
|   |                       | insg.         | Krippe     | GT         | El         | GT         | Hort       | Krippe         | El        | Hort     | KG 0-6   | KG 3-12  | KG 0-12  |          |
| AWO Kindertagesstätte Gerd Panek  | AWO                   | 125           | 20         | 20         | 105        | 105        | 0          | 2              | 5         | 0        | 0        | 0        | 0        | 0        |
| AWO Kindertagesstätte Philipp Holl                                      | AWO                   | 146           | 20         | 20         | 84         | 64         | 42         | 2              | 4         | 2        | 0        | 0        | 0        | 0        |
| Bambini e.V.  | Elternini             | 63            | 20         | 20         | 20         | 20         | 23         | 2              | 1         | 1        | 0        | 0        | 0        | 0        |
| Europa-Schule Dr. Obermayr Hort 18                                      | Sonst. Pauschalträger | 40            | 0          | 0          | 0          | 0          | 40         | 0              | 0         | 2        | 0        | 0        | 0        | 0        |
| Europa-Schule Dr. Obermayr Musischer Kindergarten                       | Sonst. Pauschalträger | 75            | 0          | 0          | 75         | 75         | 0          | 0              | 3         | 0        | 0        | 0        | 0        | 0        |
| Europa-Schule Dr. Obermayr Rosenkindergarten                            | Sonst. Pauschalträger | 200           | 0          | 0          | 200        | 200        | 0          | 0              | 8         | 0        | 0        | 0        | 0        | 0        |
| Ev Kindertagesstätte Bergkirchengemeinde                                | Ev Kirche             | 21            | 0          | 0          | 21         | 0          | 0          | 0              | 1         | 0        | 0        | 0        | 0        | 0        |
| Kath. Kindertagesstätte Maria Hilf, St. Bonifatius                      | Kath Kirche           | 85            | 0          | 0          | 85         | 60         | 0          | 0              | 4         | 0        | 0        | 0        | 0        | 0        |
| Kindergruppe Schmiere Schmatze e.V.                                     | Elternini             | 30            | 10         | 10         | 20         | 20         | 0          | 1              | 1         | 0        | 0        | 0        | 0        | 0        |
| MOMO e. V.  | Elternini             | 38            | 23         | 23         | 15         | 15         | 0          | 2              | 1         | 0        | 0        | 0        | 0        | 0        |
| Ökumenischer Kindergarten   | Kath Kirche           | 62            | 20         | 20         | 42         | 22         | 0          | 2              | 2         | 0        | 0        | 0        | 0        | 0        |
| Städtische Kindertagesstätte Hellkundweg KT 32                          | Stadt                 | 100           | 60         | 60         | 40         | 40         | 0          | 6              | 2         | 0        | 0        | 0        | 0        | 0        |
| Städtische Kindertagesstätte Kellerstraße KT 21                         | Stadt                 | 162           | 45         | 45         | 63         | 63         | 54         | 0              | 0         | 0        | 0        | 0        | 0        | 9        |
| Wanderkindergarten Wiesbaden e. V.                                      | Elternini             | 15            | 0          | 0          | 15         | 0          | 0          | 0              | 1         | 0        | 0        | 0        | 0        | 0        |
| Welfenwichtel gGmbH, Kindertagesstätte Wichtelburg                      | Sonst. Pauschalträger | 55            | 13         | 13         | 42         | 42         | 0          | 1              | 2         | 0        | 0        | 0        | 0        | 0        |
| <b>Summe Kindertagesstätten im OBZ</b>                                  |                       | <b>1217</b>   | <b>231</b> | <b>231</b> | <b>827</b> | <b>726</b> | <b>159</b> | <b>18</b>      | <b>35</b> | <b>5</b> | <b>0</b> | <b>0</b> | <b>0</b> | <b>9</b> |
| <b>Vergleichszahl Vorjahr lt. letztem TB-Bericht (ohne Tagespflege)</b> |                       | <b>1195</b>   | <b>234</b> | <b>234</b> | <b>802</b> | <b>682</b> | <b>159</b> | <b>18</b>      | <b>34</b> | <b>5</b> | <b>0</b> | <b>0</b> | <b>0</b> | <b>9</b> |

Quelle: Amt für Soziale Arbeit, Abt. Kindertagesstätten (Plätze lt. Leistungsvereinbarung)

### 3.3 Wiesbaden-Südost

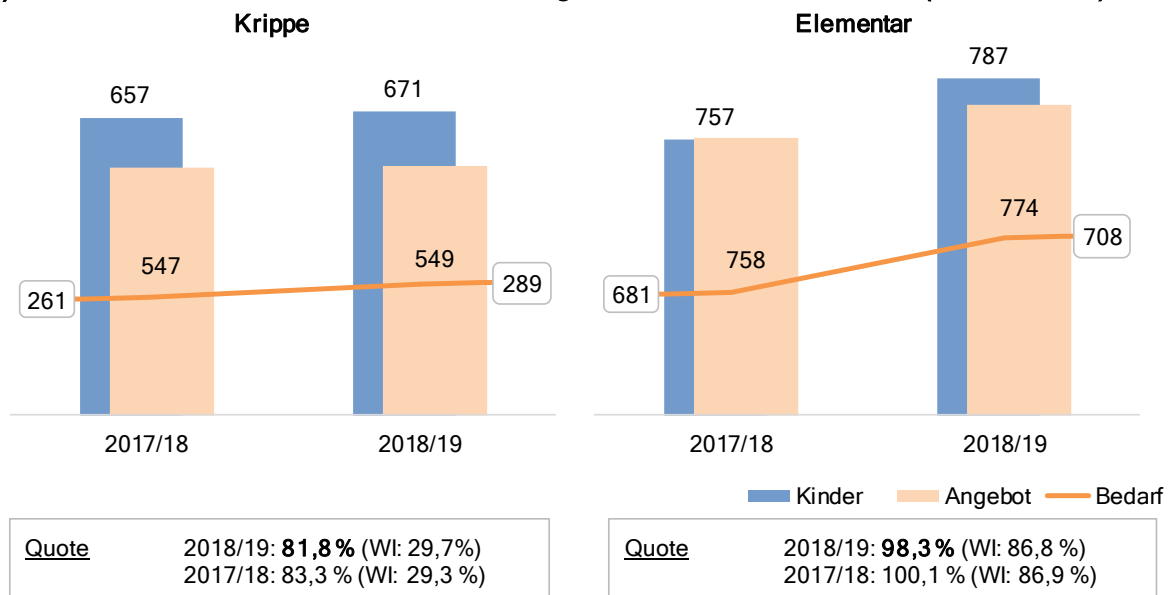
#### a) Angaben zum Ortsbezirk



Der Ortsbezirk umfasst die Stadtteile

- Hasengarten-, Friedenstr. – mittlere soziale Bedarfslage,
- Dichterviertel, Biebricher Allee – mittlere soziale Bedarfslage sowie
- Teile von City-Ost, Nordost – niedrige soziale Bedarfslage und
- Teile von Dostojewski-, Waldstr. – hohe soziale Bedarfslage.

#### b) Übersicht Kinderzahlen, Bedarfe und Angebot 2017/18 und 2018/19 (Stand 01.03.)





---

### Was war?

- Steigende Kinderzahlen in beiden Betreuungsbereichen (+ 14 im Krippenalter, + 30 im Elementaralter).
- Im u3-Bereich durch Anstieg der Kinderzahl und jahrgangsspezifische Berechnung der Bedarfsgröße deutlich gestiegener Bedarf (+ 28 Plätze), aber auch gestiegener Bedarf im Elementarbereich (+17 Plätze).
- Das Angebot im u3-Bereich ist nahezu gleich geblieben (+ 2 Plätze in der Kinderkrippe Rosinchen).
- Das Angebot im Elementarbereich ist um 16 Plätze gestiegen:
  - Hortumwandlung in der evangelischen Kita Pauline, damit 10 zusätzliche Elementarplätze.
  - jeweils 2 zusätzliche Elementarplätze in der evangelischen Kindertagesstätte Johannesgemeinde, der katholischen Kindertagesstätte Clemenshaus und der katholischen Kindertagesstätte St. Michael.
- 20 der 24 Kitas in Südost profitierten 2018 von der Schwerpunkt-Kita-Pauschale durch einen Anteil an herkunftsbenachteiligten Kindern von mind. 22 %.

### Was kommt?

- Es befinden sich keine Ausbaumaßnahmen in Planung oder Umsetzung.

### Resümee

- Die Platzangebotsquote in Südost liegt in beiden Betreuungsbereichen rechnerisch über dem Versorgungsziel.
- Jedoch sind zahlreiche Kitas betriebsnah und versorgen somit stadtweit.

## c) Einrichtungen / Betreuungsangebote im Ortsbezirk

Tabelle 12: Angebotsübersicht Wiesbaden-Südost (Stand März 2019)

| Einrichtung/Name<br>(sortiert nach Alphabet)                            | Träger                   | Anzahl Plätze |            |            |            |            |            | Anzahl Gruppen |           |           |          |          |          |          |
|---|--------------------------|---------------|------------|------------|------------|------------|------------|----------------|-----------|-----------|----------|----------|----------|----------|
|   |                          | insg.         | Krippe     | GT         | Ele        | GT         | Hort       | Krippe         | Ele       | Hort      | KG 0-6   | KG 3-12  | KG 0-12  |          |
| Betriebskindertagesstätte Sallerstraße                                  | SFT                      | 6             | 2          | 2          | 4          | 4          | 0          | 0              | 0         | 0         | 0        | 0        | 0        | 0        |
| Europa-Schule Dr. Obermayr Hort 13                                      | Sonst.<br>Pauschalträger | 40            | 0          | 0          | 0          | 0          | 40         | 0              | 0         | 2         | 0        | 0        | 0        | 0        |
| Europa-Schule Dr. Obermayr Hort 15                                      | Sonst.<br>Pauschalträger | 40            | 0          | 0          | 0          | 0          | 40         | 0              | 0         | 2         | 0        | 0        | 0        | 0        |
| Europa-Schule Dr. Obermayr Hort Staufferland                            | Sonst.<br>Pauschalträger | 20            | 0          | 0          | 0          | 0          | 20         | 0              | 0         | 1         | 0        | 0        | 0        | 0        |
| Europa-Schule Dr. Obermayr Kinderkrippe<br>Rosengärtchen                | Sonst.<br>Pauschalträger | 48            | 48         | 48         | 0          | 0          | 0          | 4              | 0         | 0         | 0        | 0        | 0        | 0        |
| Europa-Schule Dr. Obermayr Kinderkrippe Rosinchen                       | Sonst.<br>Pauschalträger | 72            | 72         | 72         | 0          | 0          | 0          | 6              | 0         | 0         | 0        | 0        | 0        | 0        |
| Ev. Kindertagesstätte Johannesgemeinde                                  | Ev Kirche                | 70            | 10         | 10         | 40         | 40         | 20         | 1              | 2         | 1         | 0        | 0        | 0        | 0        |
| Ev. Kindertagesstätte Lutherkirchengemeinde, Kita<br>Käthe              | Ev Kirche                | 110           | 0          | 0          | 80         | 80         | 30         | 0              | 4         | 2         | 0        | 0        | 0        | 0        |
| Ev. Kindertagesstätte Lutherkirchengemeinde, Kita<br>Pauline            | Ev Kirche                | 98            | 47         | 47         | 51         | 51         | 0          | 5              | 2         | 0         | 0        | 0        | 0        | 0        |
| Ev. Kindertagesstätte Lutherkirchengemeinde, Kita<br>Sternenzelt        | Ev Kirche                | 100           | 4          | 4          | 8          | 8          | 88         | 0              | 0         | 4         | 0        | 0        | 0        | 1        |
| Fit For Family Care gGmbH, Fit Scouts + FitKids Mainzer<br>Straße       | Sonst.<br>Pauschalträger | 70            | 50         | 50         | 20         | 20         | 0          | 5              | 1         | 0         | 0        | 0        | 0        | 0        |
| Känguru Kindertagesstätte Welfenstraße                                  | SFT                      | 114           | 10         | 10         | 104        | 84         | 0          | 1              | 5         | 0         | 0        | 0        | 0        | 0        |
| Kath. Kindertagesstätte Clemenshaus, St. Bonifatius                     | Kath Kirche              | 62            | 0          | 0          | 62         | 40         | 0          | 0              | 3         | 0         | 0        | 0        | 0        | 0        |
| Kath. Kindertagesstätte Heilige Familie, St. Bonifatius                 | Kath Kirche              | 100           | 20         | 20         | 80         | 80         | 0          | 2              | 4         | 0         | 0        | 0        | 0        | 0        |
| Kath. Kindertagesstätte St. Michael, St. Bonifatius                     | Kath Kirche              | 82            | 0          | 0          | 82         | 60         | 0          | 0              | 4         | 0         | 0        | 0        | 0        | 0        |
| Kindergarten Tigerbär e. V.   | Elternini                | 40            | 24         | 24         | 16         | 16         | 0          | 2              | 1         | 0         | 0        | 0        | 0        | 0        |
| Kindertagesstätte Landeshaus e. V.                                      | Elternini                | 15            | 5          | 5          | 10         | 10         | 0          | 0              | 0         | 0         | 1        | 0        | 0        | 0        |
| Kita Nesthäkchen e. V.  | Elternini                | 31            | 10         | 10         | 21         | 21         | 0          | 1              | 1         | 0         | 0        | 0        | 0        | 0        |
| Mini Amigos Bilinguale Kindertagesstätte e. V.                          | Elternini                | 64            | 22         | 22         | 42         | 42         | 0          | 2              | 2         | 0         | 0        | 0        | 0        | 0        |
| Städtische Kindertagesstätte Hasengarten KT 10                          | Stadt                    | 70            | 10         | 10         | 60         | 60         | 0          | 1              | 3         | 0         | 0        | 0        | 0        | 0        |
| Terminal for Kids gGmbH, Flying Carpet for Kids*                        | SFT                      | 90            | 90         | 90         | 0          | 0          | 0          | 9              | 0         | 0         | 0        | 0        | 0        | 0        |
| Terminal for Kids gGmbH, Kita Space-Ship for Kids**                     | SFT                      | 115           | 65         | 65         | 50         | 50         | 0          | 5              | 1         | 0         | 3        | 0        | 0        | 0        |
| Waldorfkindergarten Wiesbaden e. V.                                     | Elternini                | 54            | 10         | 0          | 44         | 44         | 0          | 1              | 2         | 0         | 0        | 0        | 0        | 0        |
| Welfenw ichtel gGmbH, Kinderkrippe Welfenw ichtel                       | Sonst.<br>Pauschalträger | 50            | 50         | 50         | 0          | 0          | 0          | 5              | 0         | 0         | 0        | 0        | 0        | 0        |
| <b>Summe Kindertagesstätten im OBZ</b>                                  |                          | <b>1561</b>   | <b>549</b> | <b>539</b> | <b>774</b> | <b>710</b> | <b>238</b> | <b>50</b>      | <b>35</b> | <b>12</b> | <b>4</b> | <b>0</b> | <b>0</b> | <b>1</b> |
| <b>Vergleichszahl Vorjahr lt. letztem TB-Bericht (ohne Tagespflege)</b> |                          | <b>1553</b>   | <b>547</b> | <b>547</b> | <b>758</b> | <b>644</b> | <b>248</b> | <b>50</b>      | <b>35</b> | <b>13</b> | <b>4</b> | <b>0</b> | <b>0</b> | <b>1</b> |

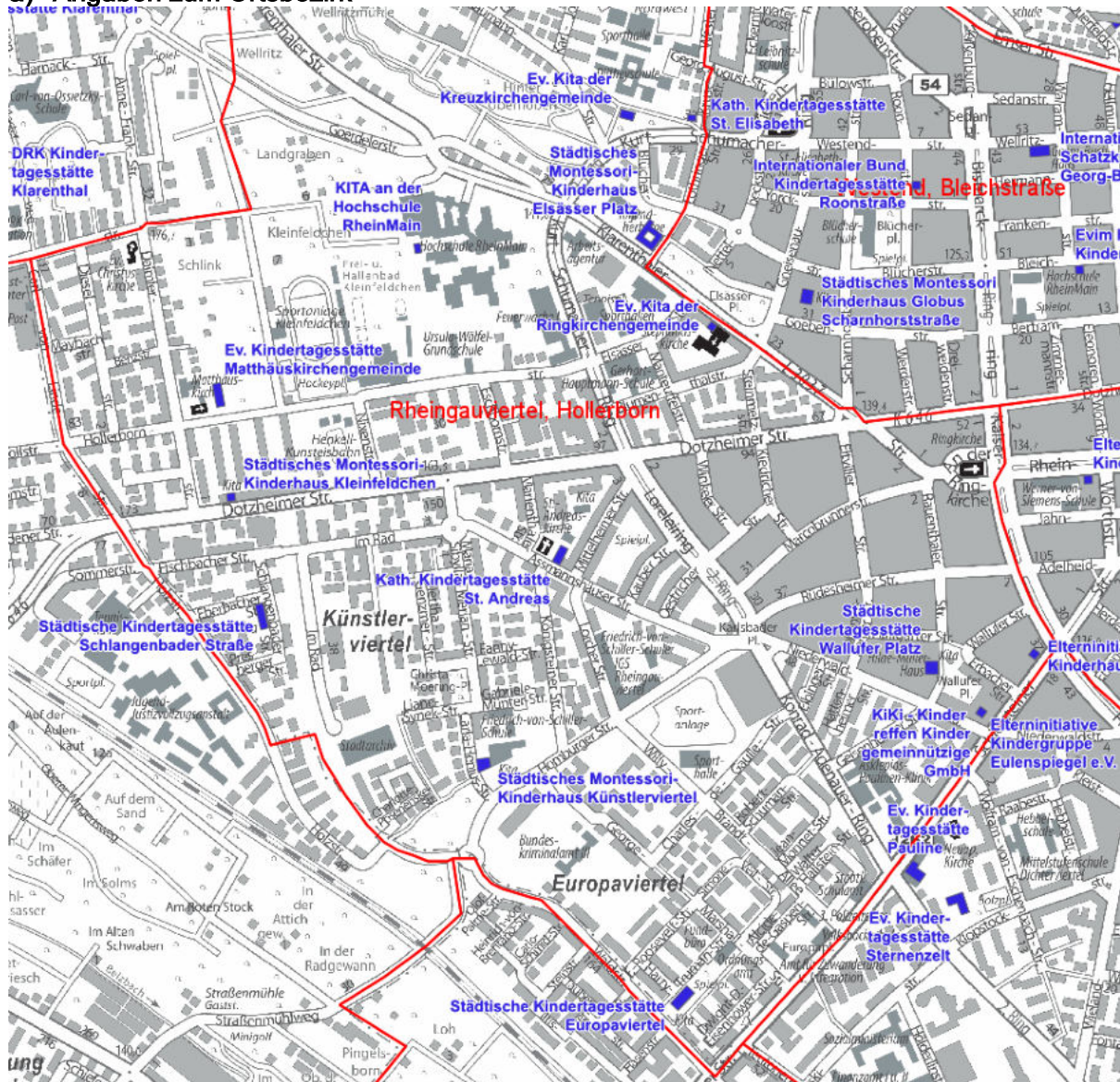
Quelle: Amt für Soziale Arbeit, Abt. Kindertagesstätten (Plätze lt. Leistungsvereinbarung)

\* Davon sind 30 Krippenplätze anteilig betrieblich finanziert

\*\* Davon sind 35 Krippen- und 20 Elementarplätze anteilig betrieblich finanziert

### 3.4 Wiesbaden-Rheingauviertel/Hollerborn

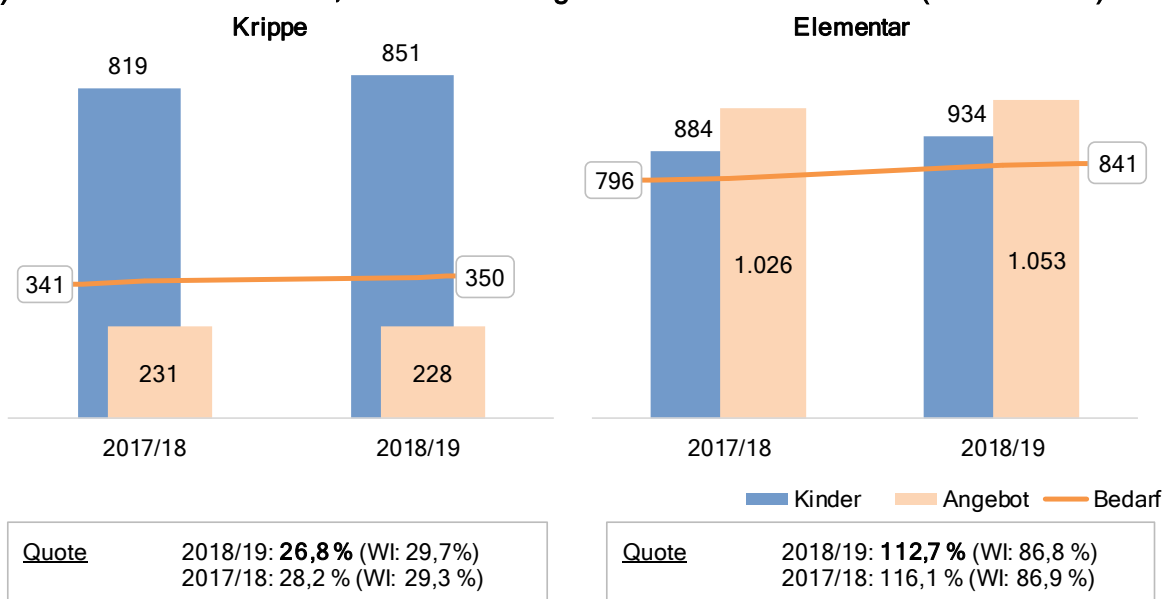
#### a) Angaben zum Ortsbezirk



Der Ortsbezirk umfasst die Stadtteile

- Rheingauviertel – mittlere soziale Bedarfslage,
- Hollerborn, Daimlerstr. – hohe soziale Bedarfslage sowie
- Europa-, Künstlerinnenviertel – mittlere soziale Bedarfslage.

## b) Übersicht Kinderzahlen, Bedarfe und Angebot 2017/18 und 2018/19 (Stand 01.03.)

**Was war?**

- Sowohl im u3- als auch im Elementarbereich ist die Kinderzahl deutlich gestiegen (+32 im u3-Bereich, + 50 im Elementarbereich).
- Entsprechend ist auch die Bedarfszahl in beiden Betreuungsbereichen gestiegen, im Elementarbereich deutlich stärker (+ 45 Plätze) als im u3-Bereich (+ 9 Plätze).
- Das Montessori Kinderhaus Elsässer Platz und der Waldkindergarten Wiesbaden haben im Berichtszeitraum die Trägerschaft gewechselt und sind nun städtisch.
- Die Kita an der Hochschule Rhein-Main hat die Trägerschaft gewechselt und gehört zu EVIM.
- Insgesamt 3 Plätze weniger im u3-Bereich und 27 zusätzliche Plätze im Elementarbereich:
  - Eine Krippengruppe (+ 10 Plätze) in der evangelischen Kindertagesstätte Ringkirchengemeinde wurde wieder geöffnet.
  - In der EVIM Kita an der Hochschule Rhein-Main wurden aufgrund von Umstrukturierungen 5 Krippen- in Elementarplätze umgewandelt.
  - Kleinere Veränderungen in der katholischen Kindertagesstätte St. Andreas (- 2 Elementarplätze), in der katholischen Kindertagesstätte St. Elisabeth (+ 2 Elementarplätze) und in Logo e. V. (Umwandlung von 2 Krippen- in Elementarplätze).
  - In der städtischen Kindertagesstätte Elsässer Platz wurde das Krippenangebot um 6 Plätze gesenkt, das Elementarangebot um 20 Plätze erhöht.
- 17 der 18 Kitas im Rheingauviertel profitierten 2018 von der Schwerpunkt-Kita-Pauschale durch einen Anteil an herkunftsbenachteiligten Kindern von mind. 22 %.

**Was kommt?**

- 40 zusätzliche Elementarplätze werden voraussichtlich ab dem Kindergartenjahr 2019/20 in der städtischen Kindertagesstätte Elsässer Platz in Betrieb gehen.

## Resümee

- Durch die Erhöhung der Kinderzahl im u3-Bereich und den Wegfall von Plätzen hat sich die Platzangebotsquote im Vergleich zum Vorjahr verschlechtert und liegt nun bei 26,8 %. Ein deutlicher Ausbaubedarf besteht weiterhin.
- Auch wenn die Platzangebotsquote im Elementarbereich im Vergleich zum Vorjahr etwas gesunken ist, besteht rechnerisch eine gute Versorgung im Rheingauviertel, das Angebot liegt über dem Bedarf. Somit können auch Kinder aus dem unterversorgten Westend dorthin ausweichen.

## c) Einrichtungen / Betreuungsangebote im Ortsbezirk

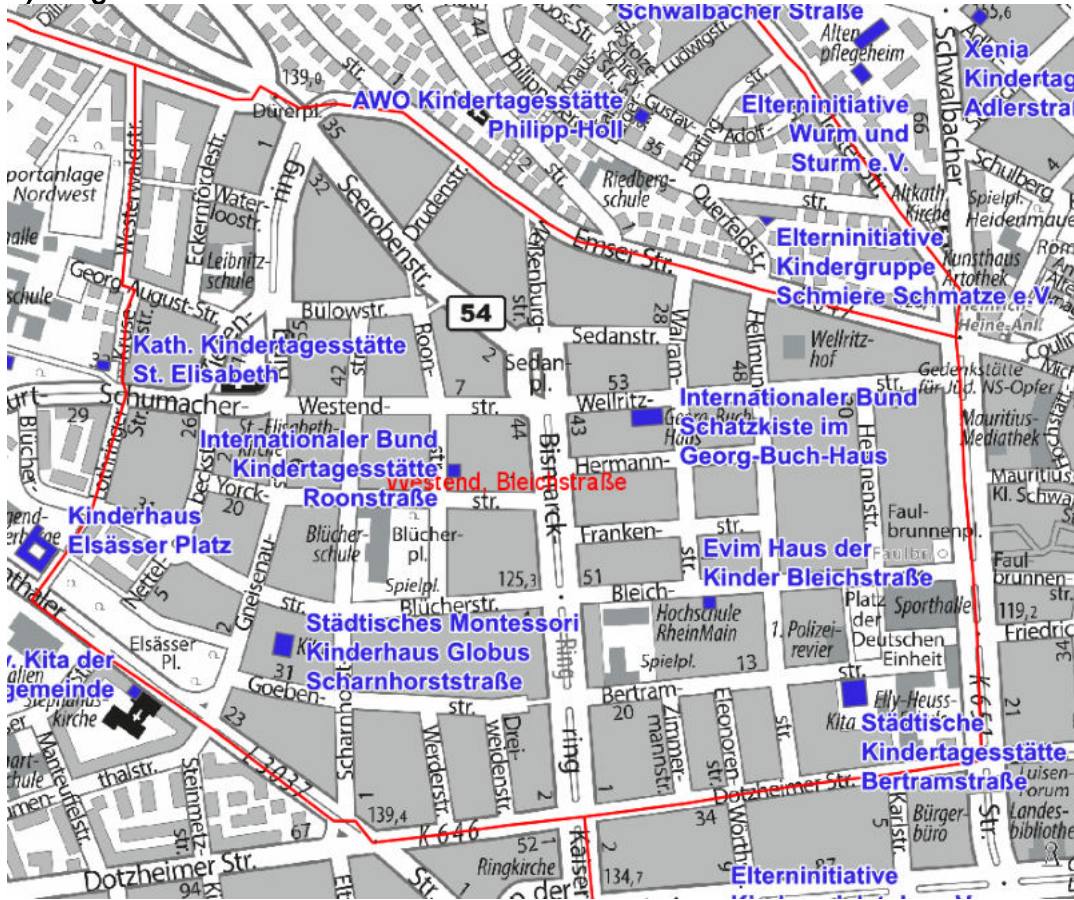
Tabelle 13: Angebotsübersicht Wiesbaden-Rheingauviertel (Stand März 2019)

| Einrichtung/Name<br>(sortiert nach Alphabet)                             | Träger      | Anzahl Plätze |            |            |             |            |            | Anzahl Gruppen |           |           |           |          |          |
|--|-------------|---------------|------------|------------|-------------|------------|------------|----------------|-----------|-----------|-----------|----------|----------|
|  |             | insg.         | Krippe     | GT         | Ele         | GT         | Hort       | Krippe         | Ele       | Hort      | KG 0-6    | KG 3-12  | KG 0-12  |
| Ev. Kindertagesstätte Kreuzkirche  | Ev Kirche   | 140           | 10         | 10         | 80          | 80         | 50         | 1              | 4         | 2         | 0         | 0        | 0        |
| Ev. Kindertagesstätte Matthäusgemeinde                                   | Ev Kirche   | 93            | 30         | 20         | 63          | 42         | 0          | 3              | 3         | 0         | 0         | 0        | 0        |
| Ev. Kindertagesstätte Ringkirchengemeinde                                | Ev Kirche   | 92            | 20         | 20         | 72          | 48         | 0          | 2              | 3         | 0         | 0         | 0        | 0        |
| EVIM Kita an der Hochschule Rhein-Main                                   | SFT         | 30            | 10         | 10         | 20          | 20         | 0          | 1              | 1         | 0         | 0         | 0        | 0        |
| Kath. Kindertagesstätte St. Andreas, St. Bonifatius                      | Kath Kirche | 104           | 0          | 0          | 64          | 20         | 40         | 0              | 3         | 2         | 0         | 0        | 0        |
| Kath. Kindertagesstätte St. Elisabeth, St. Bonifatius                    | Kath Kirche | 107           | 0          | 0          | 107         | 60         | 0          | 0              | 5         | 0         | 0         | 0        | 0        |
| Kiki - Kinder treffen Kinder gGmbH                                       | Eternini    | 44            | 22         | 22         | 22          | 22         | 0          | 2              | 2         | 0         | 0         | 0        | 0        |
| Kindergruppe Eulenspiegel e. V.  | Eternini    | 55            | 25         | 25         | 30          | 30         | 0          | 1              | 0         | 0         | 3         | 0        | 0        |
| Lernen und Spaß e. V.  | Eternini    | 50            | 0          | 0          | 0           | 0          | 50         | 0              | 0         | 3         | 0         | 0        | 0        |
| Logo e. V.   | Eternini    | 30            | 13         | 13         | 17          | 17         | 0          | 1              | 1         | 0         | 0         | 0        | 0        |
| Städtische Kindertagesstätte Esässer Platz                               | Stadt       | 142           | 30         | 30         | 92          | 92         | 20         | 0              | 1         | 1         | 6         | 0        | 0        |
| Städtische Kindertagesstätte Esässer Platz Waldgruppe                    | Stadt       | 17            | 0          | 0          | 17          | 0          | 0          | 0              | 1         | 0         | 0         | 0        | 0        |
| Städtische Kindertagesstätte Europaviertel KT 39                         | Stadt       | 140           | 0          | 0          | 140         | 120        | 0          | 0              | 7         | 0         | 0         | 0        | 0        |
| Städtische Kindertagesstätte Kleine Villa KT 45 a                        | Stadt       | 36            | 8          | 8          | 28          | 28         | 0          | 0              | 0         | 0         | 2         | 0        | 0        |
| Städtische Kindertagesstätte Montessori Kinderhaus Kleinfeldchen KT 42   | Stadt       | 80            | 0          | 0          | 80          | 60         | 0          | 0              | 4         | 0         | 0         | 0        | 0        |
| Städtische Kindertagesstätte Montessori Kinderhaus Künstlerviertel KT 45 | Stadt       | 90            | 30         | 30         | 60          | 60         | 0          | 3              | 3         | 0         | 0         | 0        | 0        |
| Städtische Kindertagesstätte Schlangenbader Straße KT 20                 | Stadt       | 90            | 30         | 30         | 60          | 60         | 0          | 3              | 3         | 0         | 0         | 0        | 0        |
| Städtische Kindertagesstätte Wallufer Platz KT 23                        | Stadt       | 161           | 0          | 0          | 101         | 101        | 60         | 0              | 5         | 3         | 0         | 0        | 0        |
| <b>Summe Kindertagesstätten im OBZ</b>                                   |             | <b>1501</b>   | <b>228</b> | <b>218</b> | <b>1053</b> | <b>860</b> | <b>220</b> | <b>17</b>      | <b>46</b> | <b>11</b> | <b>11</b> | <b>0</b> | <b>0</b> |
| <b>Vergleichszahl Vorjahr lt. letztem TB-Bericht (ohne Tagespflege)</b>  |             | <b>1477</b>   | <b>231</b> | <b>231</b> | <b>1026</b> | <b>888</b> | <b>220</b> | <b>16</b>      | <b>43</b> | <b>12</b> | <b>12</b> | <b>0</b> | <b>0</b> |

Quelle: Amt für Soziale Arbeit, Abt. Kindertagesstätten (Plätze lt. Leistungsvereinbarung)

### 3.5 Wiesbaden-Westend

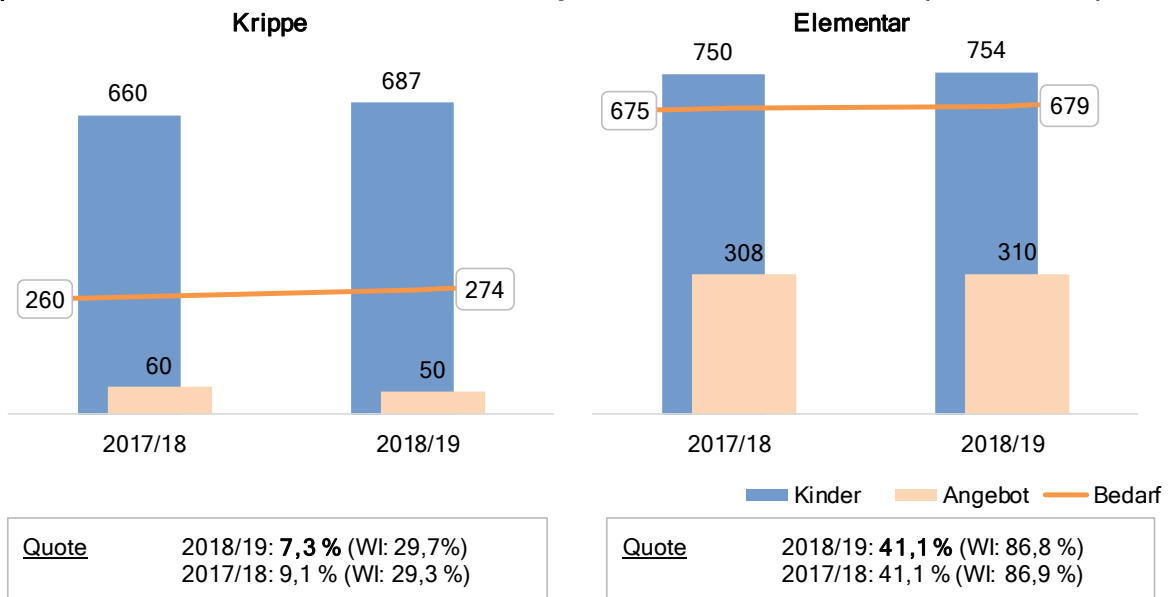
#### a) Angaben zum Ortsbezirk



Der Ortsbezirk umfasst die Stadtteile

- Äußeres Westend – mittlere soziale Bedarfslage sowie
- große Teile des Inneren Westends – hohe soziale Bedarfslage.

#### b) Übersicht Kinderzahlen, Bedarfe und Angebot 2017/18 und 2018/19 (Stand 01.03.)



### Was war?

- Die Kinderzahl im Krippenalter ist deutlich gestiegen (+ 18), im Elementaralter moderat (+ 4).
- In der Konsequenz steigt der Bedarf auch in beiden Betreuungsbereichen (+ 14 Plätze im u3-Bereich, + 4 im Elementarbereich).
- Eine Krippengruppe und damit 10 Plätze sind im EVIM Haus der Kinder Bleichstraße weggefallen.
- Durch Umstrukturierungen sind im Westend 2 weitere Elementarplätze in Betrieb gegangen (Schatzkiste Kita im Georg-Buch-Haus).
- Alle Kitas im Westend profitierten 2018 von der Schwerpunkt-Kita-Pauschale durch einen Anteil an herkunftsbenachteiligten Kindern von mind. 22 %.

### Was kommt?

- Die Einrichtung einer Kindertagesstätte in der Emser Straße durch EVIM ist für Anfang 2021 geplant, hier werden in Zukunft 16 Krippen- und 56 Elementarplätze angeboten.
- Ein Beschluss liegt für den Neubau einer Kindertagesstätte in der Hellmundstraße vor, die voraussichtlich ab Mitte 2021 20 Krippen- und 60 Elementarplätze zur Verfügung stellt.

### Resümee

- Die Versorgungslage im Westend ist in beiden Betreuungsbereichen deutlich unzureichend. Die Platzangebotsquote im u3-Bereich ist durch den Wegfall von Plätzen weiter gesunken (7,3 %). Auch die Platzangebotsquote im Elementarbereich liegt mit 41,1 % deutlich unter dem gesamtstädtischen Durchschnitt.

### c) Einrichtungen / Betreuungsangebote im Ortsbezirk

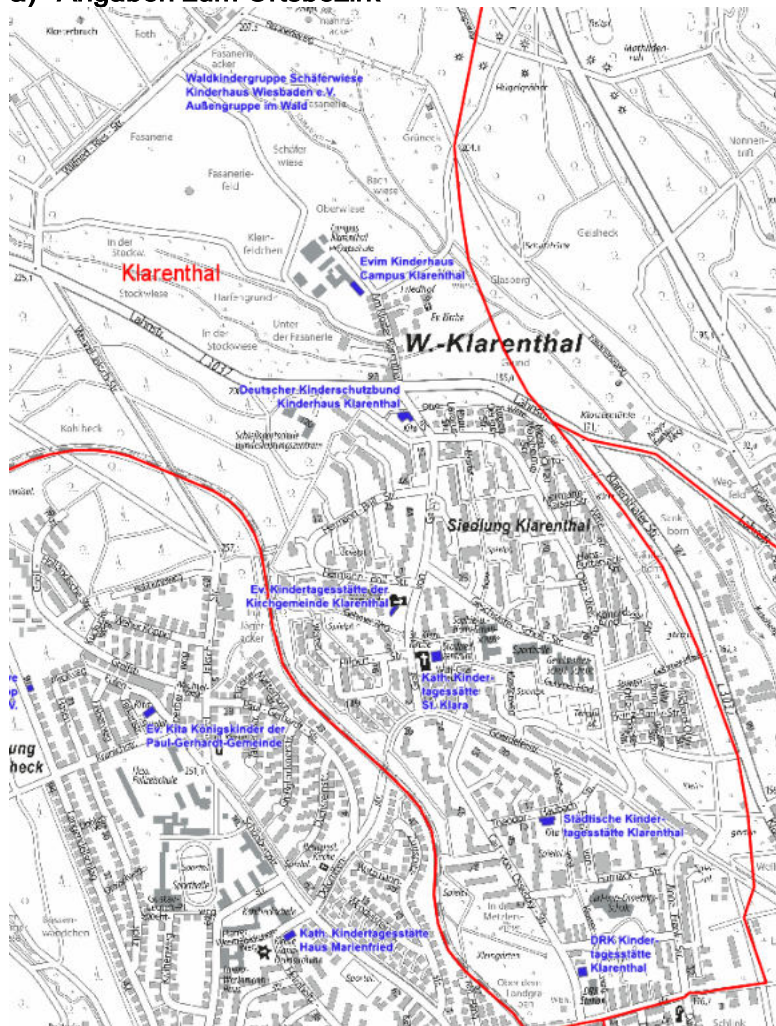
Tabelle 14: Angebotsübersicht Wiesbaden-Westend (Stand März 2019)

| Einrichtung/Name<br>(sortiert nach Alphabet)                               | Träger | Anzahl Plätze |           |           |            |            |           | Anzahl Gruppen |           |          |          |          |          |
|--|--------|---------------|-----------|-----------|------------|------------|-----------|----------------|-----------|----------|----------|----------|----------|
|  |        | insg.         | Krippe    | GT        | Ele        | GT         | Hort      | Krippe         | Ele       | Hort     | KG 0-6   | KG 3-12  | KG 0-12  |
| EVIM Bildung gGmbH, Haus der Kinder Bleichstraße                           | SFT    | 60            | 20        | 20        | 40         | 40         | 0         | 2              | 2         | 0        | 0        | 0        | 0        |
| Internationaler Bund e. V. Schatzkiste Kita im Georg-Buch-Haus             | SFT    | 97            | 10        | 10        | 67         | 20         | 20        | 1              | 3         | 1        | 0        | 0        | 0        |
| Internationaler Bund e. V., Kindertagesstätte Roonstraße                   | SFT    | 43            | 0         | 0         | 43         | 25         | 0         | 0              | 2         | 0        | 0        | 0        | 0        |
| Städtische Kindertagesstätte Bertramstraße KT 34                           | Stadt  | 100           | 20        | 20        | 80         | 80         | 0         | 2              | 4         | 0        | 0        | 0        | 0        |
| Städtische Kindertagesstätte Montessori Kinderhaus Scharnhorststraße KT 44 | Stadt  | 80            | 0         | 0         | 80         | 80         | 0         | 0              | 4         | 0        | 0        | 0        | 0        |
| <b>Summe Kindertagesstätten im OBZ</b>                                     |        | <b>380</b>    | <b>50</b> | <b>50</b> | <b>310</b> | <b>245</b> | <b>20</b> | <b>5</b>       | <b>15</b> | <b>1</b> | <b>0</b> | <b>0</b> | <b>0</b> |
| <b>Vergleichszahl Vorjahr lt. letztem TB-Bericht (ohne Tagespflege)</b>    |        | <b>388</b>    | <b>60</b> | <b>60</b> | <b>308</b> | <b>265</b> | <b>20</b> | <b>6</b>       | <b>15</b> | <b>1</b> | <b>0</b> | <b>0</b> | <b>0</b> |

Quelle: Amt für Soziale Arbeit, Abt. Kindertagesstätten (Plätze lt. Leistungsvereinbarung)

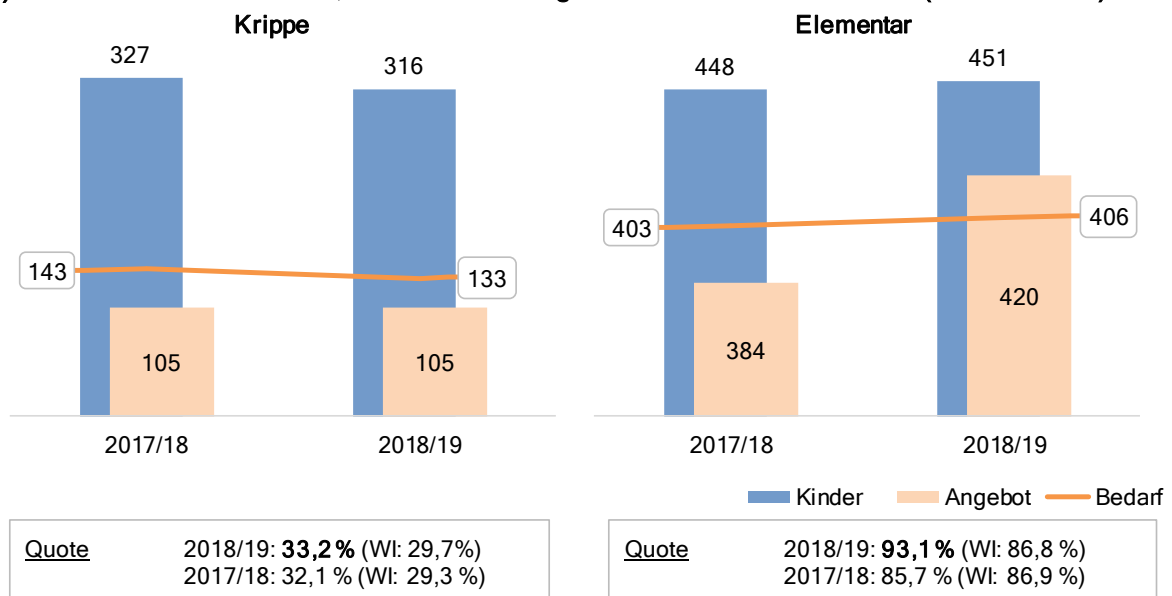
### 3.6 Wiesbaden-Klarenthal

#### a) Angaben zum Ortsbezirk



Der Ortsbezirk umfasst den Stadtteil Klarenthal – hohe soziale Bedarfslage.

#### b) Übersicht Kinderzahlen, Bedarfe und Angebot 2017/18 und 2018/19 (Stand 01.03.)





### Was war?

- Gesunkene Kinderzahl im Krippenalter (- 11), moderat gestiegene Kinderzahl im Elementaralter (+ 3).
- Analog zu den Kinderzahlen gesunkene Bedarfszahl im Krippenbereich (- 10 Plätze), moderat gestiegene Bedarfszahl im Elementarbereich (+ 3 Plätze).
- Keine Veränderung im Krippenangebot .
- Zusätzliches Platzangebot im Elementarbereich durch Sanierung und Erweiterung des EVIM Campus Klarenthal (+ 15 Plätze im EVIM Campus Klarenthal und + 17 Plätze in der Waldgruppe).
- 5 von 6 Kitas in Klarenthal profitierten 2018 von der Schwerpunkt-Kita-Pauschale durch einen Anteil an herkunftsbenachteiligten Kindern von mind. 22 %.

### Was kommt?

- Ab dem Kindergartenjahr 2019/20 werden im EVIM Campus Klarenthal 5 zusätzliche Krippen- und 27 Elementarplätze in Betrieb genommen.

### Resümee

- Im u3-Bereich weist Klarenthal weiterhin Ausbaubedarf auf, während mit der Sanierung und Erweiterung des EVIM Campus Klarenthal der Elementarbedarf gedeckt bzw. übertroffen ist (Platzangebotsquote 93,1 %). Benachbarte Ortsbezirke wie Dotzheim können von diesem Angebot profitieren.

## c) Einrichtungen / Betreuungsangebote im Ortsbezirk

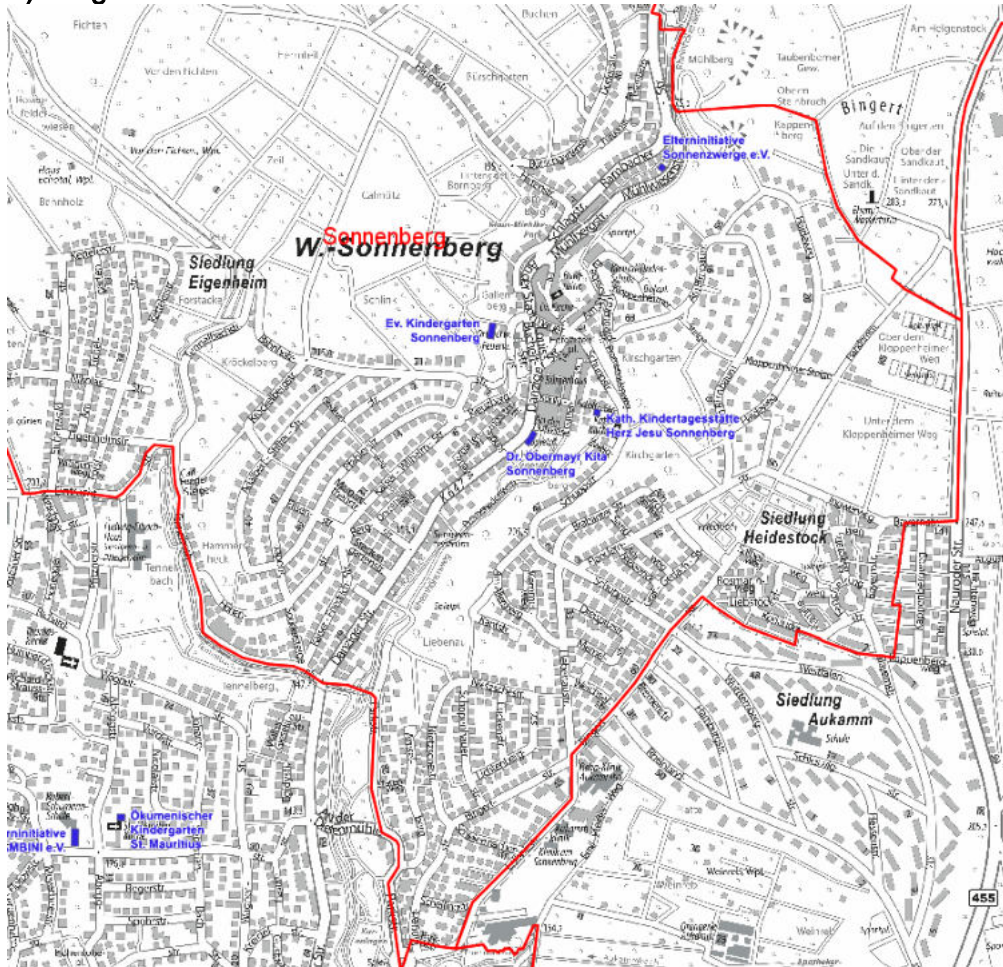
Tabelle 15: Angebotsübersicht Wiesbaden-Klarenthal (Stand März 2019)

| Einrichtung/Name<br>(sortiert nach Alphabet)                            | Träger      | Anzahl Plätze |            |            |            |            |          | Anzahl Gruppen |           |          |          |          |          |   |
|---|-------------|---------------|------------|------------|------------|------------|----------|----------------|-----------|----------|----------|----------|----------|---|
|   |             | insg.         | Krippe     | GT         | Ele        | GT         | Hort     | Krippe         | Ele       | Hort     | KGK 0-6  | KGK 3-12 | KGK 0-12 |   |
| Deutscher Kinderschutzbund Kinderhaus Klarenthal                        | SFT         | 90            | 10         | 10         | 80         | 80         | 0        | 1              | 4         | 0        | 0        | 0        | 0        | 0 |
| DRK Kindertagesstätte Klarenthal, DRK Kreisverband Wiesbaden            | SFT         | 90            | 30         | 30         | 60         | 60         | 0        | 3              | 3         | 0        | 0        | 0        | 0        |   |
| Ev. Kindertagesstätte Klarenthal  | Ev Kirche   | 73            | 10         | 10         | 63         | 42         | 0        | 1              | 3         | 0        | 0        | 0        | 0        |   |
| EVIM Bildung gGmbH, Kinderhaus Campus Klarenthal                        | SFT         | 68            | 15         | 15         | 53         | 53         | 0        | 1              | 2         | 0        | 1        | 0        | 0        |   |
| EVIM Waldgruppe Campus Klarenthal                                       | SFT         | 17            | 0          | 0          | 17         | 0          | 0        | 0              | 1         | 0        | 0        | 0        | 0        |   |
| Kath. Kindertagesstätte St. Klara, St. Peter und Paul                   | Kath Kirche | 107           | 20         | 20         | 87         | 40         | 0        | 2              | 4         | 0        | 0        | 0        | 0        |   |
| Städtische Kindertagesstätte Theodor-Haubach-Straße KT 15               | Stadt       | 80            | 20         | 20         | 60         | 60         | 0        | 2              | 3         | 0        | 0        | 0        | 0        |   |
| <b>Summe Kindertagesstätten im OBZ</b>                                  |             | <b>525</b>    | <b>105</b> | <b>105</b> | <b>420</b> | <b>335</b> | <b>0</b> | <b>10</b>      | <b>20</b> | <b>0</b> | <b>1</b> | <b>0</b> | <b>0</b> |   |
| <b>Vergleichszahl Vorjahr lt. letztem TB-Bericht (ohne Tagespflege)</b> |             | <b>489</b>    | <b>105</b> | <b>105</b> | <b>384</b> | <b>332</b> | <b>0</b> | <b>10</b>      | <b>18</b> | <b>0</b> | <b>1</b> | <b>0</b> | <b>0</b> |   |

Quelle: Amt für Soziale Arbeit, Abt. Kindertagesstätten (Plätze lt. Leistungsvereinbarung)

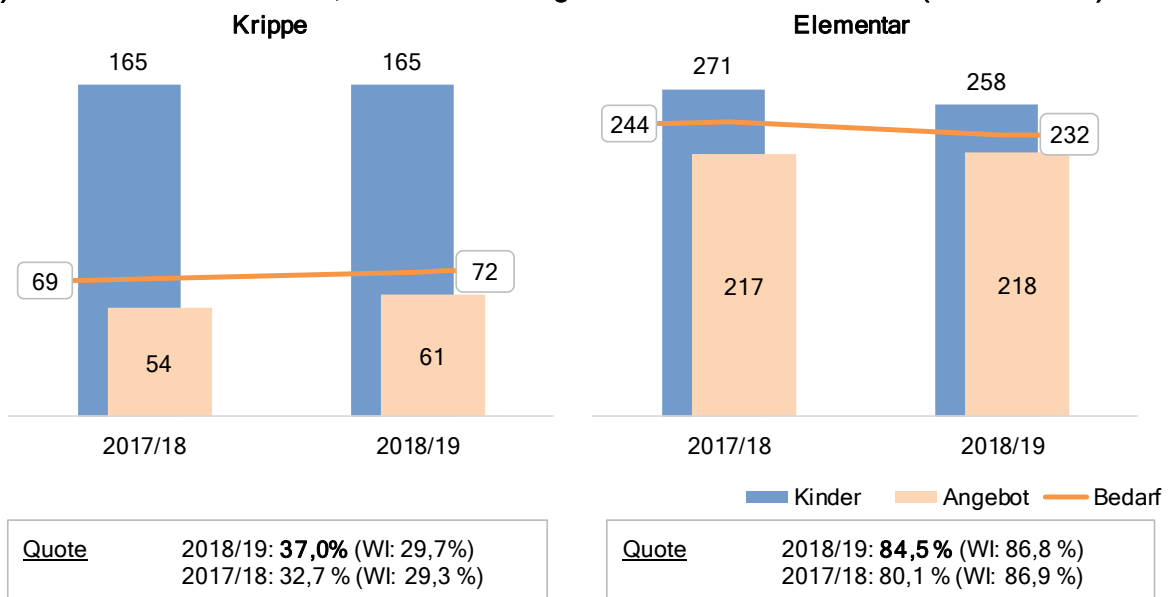
### 3.7 Wiesbaden-Sonnenberg

#### a) Angaben zum Ortsbezirk



Der Ortsbezirk umfasst große Teile des Stadtteils Sonnenberg, Rambach – niedrige soziale Bedarfslage.

#### b) Übersicht Kinderzahlen, Bedarfe und Angebot 2017/18 und 2018/19 (Stand 01.03.)



### Was war?

- Konstante Kinderzahl im Krippenalter, rückläufige Kinderzahl im Elementaralter (- 13).
- Durch die jahrgangsgenaue Berechnung der Bedarfsgröße kommt es im u3-Bereich zu einer moderaten Steigerung des Bedarfs (+ 3 Plätze), der Bedarf im Elementarbereich sinkt hingegen (- 12 Plätze).
- Anpassung der Platzzahl im Krippenbereich aufgrund Korrektur der Leistungszahl der Kita Sonnenberg (Europa-Schule Dr. Obermayr).
- Eine Umstrukturierung bei der Kindertagesstätte Sonnenzwerge löst eine Verschiebung von einem Krippen- zu einem Elementarplatz aus.
- 3 von 4 Kitas in Sonnenberg profitierten 2018 von der Schwerpunkt-Kita-Pauschale durch einen Anteil an herkunftsbenachteiligten Kindern von mind. 22 %.

### Was kommt?

- Es befinden sich keine Ausbaumaßnahmen in Planung oder Umsetzung.

### Resümee

- Die Platzangebotsquote konnte in beiden Betreuungsbereichen verbessert werden. Im u3-Bereich liegt sie damit über dem gesamtstädtischen Durchschnitt.
- Dennoch besteht in beiden Bereichen weiterhin Ausbaubedarf, bis das Versorgungsziel erreicht wird.

## c) Einrichtungen / Betreuungsangebote im Ortsbezirk

Tabelle 16: Angebotsübersicht Wiesbaden-Sonnenberg (Stand März 2019)

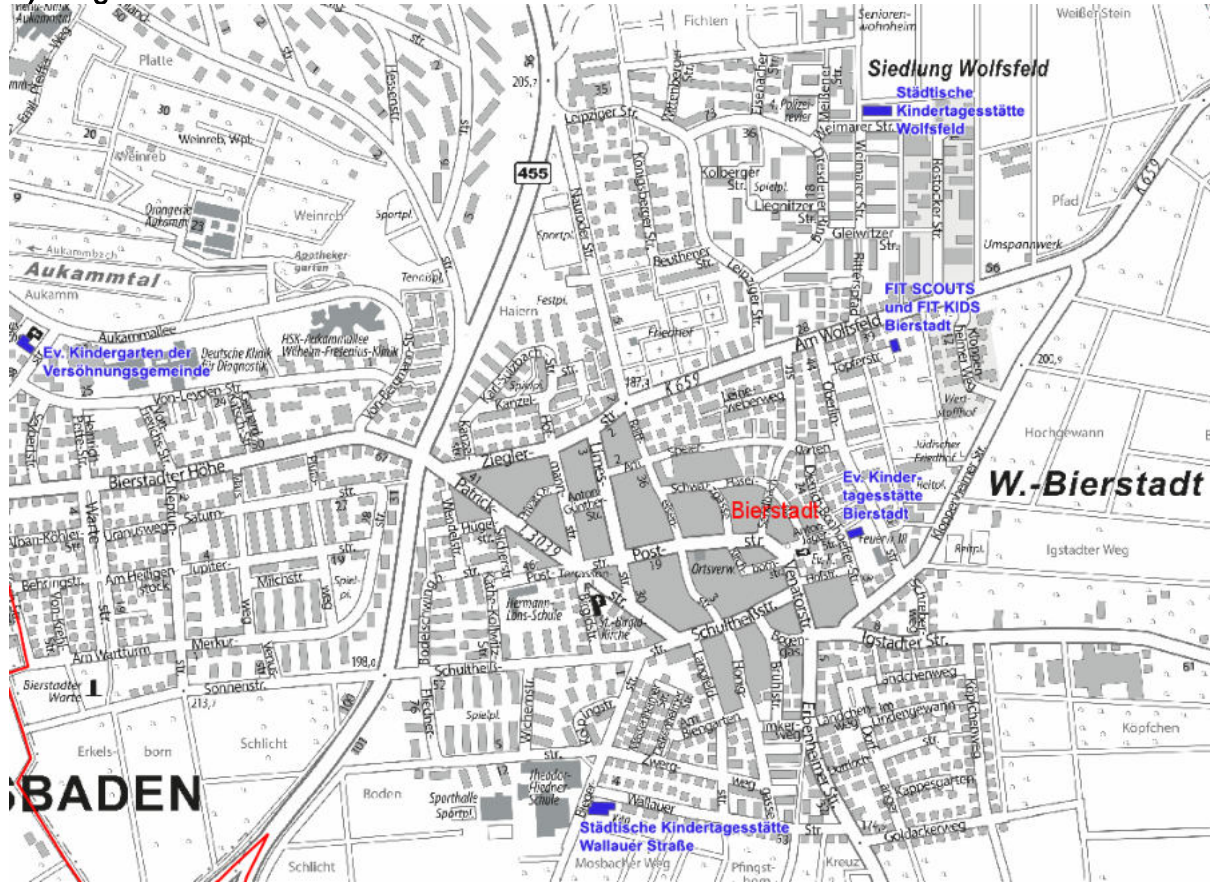
| Einrichtung/Name<br>(sortiert nach Alphabet)                            | Träger                | Anzahl Plätze |           |           |            |            |          | Anzahl Gruppen |           |          |          |          |          |
|---|-----------------------|---------------|-----------|-----------|------------|------------|----------|----------------|-----------|----------|----------|----------|----------|
|   |                       | insg.         | Krippe    | GT        | Ele        | GT         | Hort     | Krippe         | Ele       | Hort     | KGG 0-6  | KGG 3-12 | KGG 0-12 |
| Europa-Schule Dr. Obermayr Kita Sonnenberg                              | Sonst. Pauschalträger | 148           | 48        | 48        | 100        | 100        | 0        | 4              | 4         | 0        | 0        | 0        | 0        |
| Ev. Kindertagesstätte Thalkirchengemeinde Sonnenberg                    | Ev Kirche             | 63            | 0         | 0         | 63         | 48         | 0        | 0              | 3         | 0        | 0        | 0        | 0        |
| Kath. Kindertagesstätte Herz Jesu Sonnenberg                            | Kath Kirche           | 40            | 0         | 0         | 40         | 25         | 0        | 0              | 2         | 0        | 0        | 0        | 0        |
| Kindertagesstätte Sonnenzwerge e. V.                                    | Eternini              | 28            | 13        | 13        | 15         | 15         | 0        | 1              | 1         | 0        | 0        | 0        | 0        |
| <b>Summe Kindertagesstätten im OBZ</b>                                  |                       | <b>279</b>    | <b>61</b> | <b>61</b> | <b>218</b> | <b>188</b> | <b>0</b> | <b>5</b>       | <b>10</b> | <b>0</b> | <b>0</b> | <b>0</b> | <b>0</b> |
| <b>Vergleichszahl Vorjahr lt. letztem TB-Bericht (ohne Tagespflege)</b> |                       | <b>271</b>    | <b>54</b> | <b>54</b> | <b>217</b> | <b>196</b> | <b>0</b> | <b>5</b>       | <b>10</b> | <b>0</b> | <b>0</b> | <b>0</b> | <b>0</b> |

Quelle: Amt für Soziale Arbeit, Abt. Kindertagesstätten (Plätze lt. Leistungsvereinbarung)

Anmerkung: An der Kita Sonnenberg (Europa-Schule Dr. Obermayr) wurden keine neuen Krippenplätze geschaffen; die Veränderung im Vergleich zum Vorjahr resultiert aus einer Korrektur der Leistungszahl / Veränderung in Art der Darstellung.

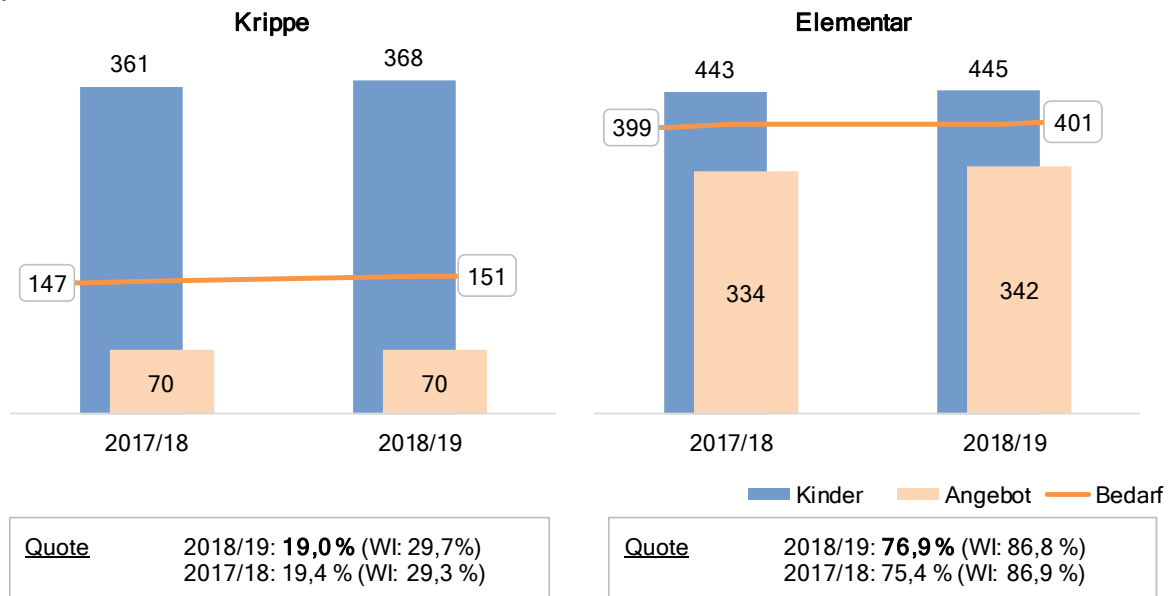
### 3.8 Wiesbaden-Bierstadt

#### a) Angaben zum Ortsbezirk



Der Ortsbezirk umfasst den Stadtteil Bierstadt – mittlere soziale Bedarfslage.

#### b) Übersicht Kinderzahlen, Bedarfe und Angebot 2017/18 und 2018/19 (Stand 01.03.)



### Was war?

- Die Kinderzahl stieg in beiden Betreuungsbereichen nur moderat (+ 7 im u3-Bereich, + 2 im Elementarbereich).
- Damit ist auch der Bedarf im u3- und Elementarbereich leicht gestiegen (+ 4 Plätze im Krippenbereich, + 2 Plätze im Elementarbereich).
- Keine Veränderungen im u3-Bereich, 8 zusätzliche Elementarplätze in der Evangelischen Kindertagesstätte Bierstadt.
- 4 von 5 Kitas in Bierstadt profitierten 2018 von der Schwerpunkt-Kita-Pauschale durch einen Anteil an herkunftsbenachteiligten Kindern von mind. 22 %.

### Was kommt?

- Es befinden sich keine Ausbaumaßnahmen in Planung oder Umsetzung.

### Resümee

- Das Platzangebot im Elementarbereich konnte zwar etwas verbessert werden, dennoch bleibt es hier und im u3-Bereich deutlich hinter den Versorgungszielen sowie dem gesamtstädtischen Durchschnitt zurück. Aufgrund dessen besteht weiterer Ausbaubedarf.

### c) Einrichtungen / Betreuungsangebote im Ortsbezirk

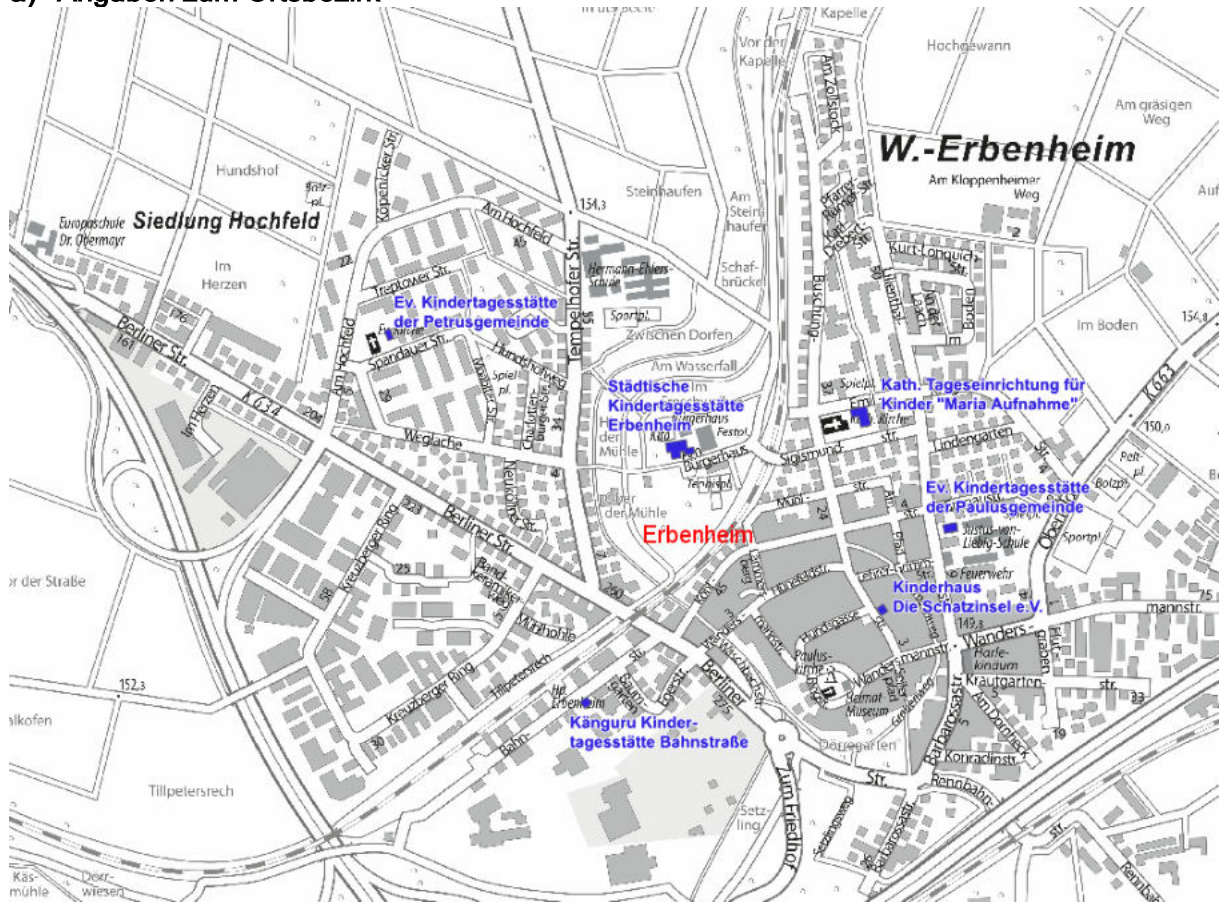
Tabelle 17: Angebotsübersicht Wiesbaden-Bierstadt (Stand März 2019)

| Einrichtung/Name<br>(sortiert nach Alphabet)                            | Träger                | Anzahl Plätze |           |           |            |            |          | Anzahl Gruppen |           |          |          |          |          |          |
|---|-----------------------|---------------|-----------|-----------|------------|------------|----------|----------------|-----------|----------|----------|----------|----------|----------|
|   |                       | insg.         | Krippe    | GT        | Ele        | GT         | Hort     | Krippe         | Ele       | Hort     | KGK 0-6  | KGK 3-12 | KGK 0-12 |          |
| Ev. Kindertagesstätte Bierstadt   | Ev Kirche             | 72            | 0         | 0         | 72         | 48         | 0        | 0              | 3         | 0        | 0        | 0        | 0        | 0        |
| Ev. Kindertagesstätte Versöhnungsgemeinde                               | Ev Kirche             | 60            | 10        | 10        | 50         | 36         | 0        | 1              | 2         | 0        | 0        | 0        | 0        | 0        |
| Fit For Family Care gGmbH, Fit Kids Bierstadt                           | SFT                   | 40            | 0         | 0         | 40         | 40         | 0        | 0              | 2         | 0        | 0        | 0        | 0        | 0        |
| Fit For Family Care gGmbH, FitKids Bierstadt                            | Sonst. Pauschalträger | 10            | 10        | 10        | 0          | 0          | 0        | 1              | 0         | 0        | 0        | 0        | 0        | 0        |
| Städtische Kindertagesstätte Wallauer Straße KT 11                      | Stadt                 | 100           | 20        | 20        | 80         | 80         | 0        | 2              | 4         | 0        | 0        | 0        | 0        | 0        |
| Städtische Kindertagesstätte Wolfsfeld KT 17                            | Stadt                 | 130           | 30        | 30        | 100        | 100        | 0        | 3              | 5         | 0        | 0        | 0        | 0        | 0        |
| <b>Summe Kindertagesstätten im OBZ</b>                                  |                       | <b>412</b>    | <b>70</b> | <b>70</b> | <b>342</b> | <b>304</b> | <b>0</b> | <b>7</b>       | <b>16</b> | <b>0</b> | <b>0</b> | <b>0</b> | <b>0</b> | <b>0</b> |
| <b>Vergleichszahl Vorjahr lt. letztem TB-Bericht (ohne Tagespflege)</b> |                       | <b>404</b>    | <b>70</b> | <b>70</b> | <b>334</b> | <b>296</b> | <b>0</b> | <b>7</b>       | <b>16</b> | <b>0</b> | <b>0</b> | <b>0</b> | <b>0</b> | <b>0</b> |

Quelle: Amt für Soziale Arbeit, Abt. Kindertagesstätten (Plätze lt. Leistungsvereinbarung)

### 3.9 Wiesbaden-Erbenheim

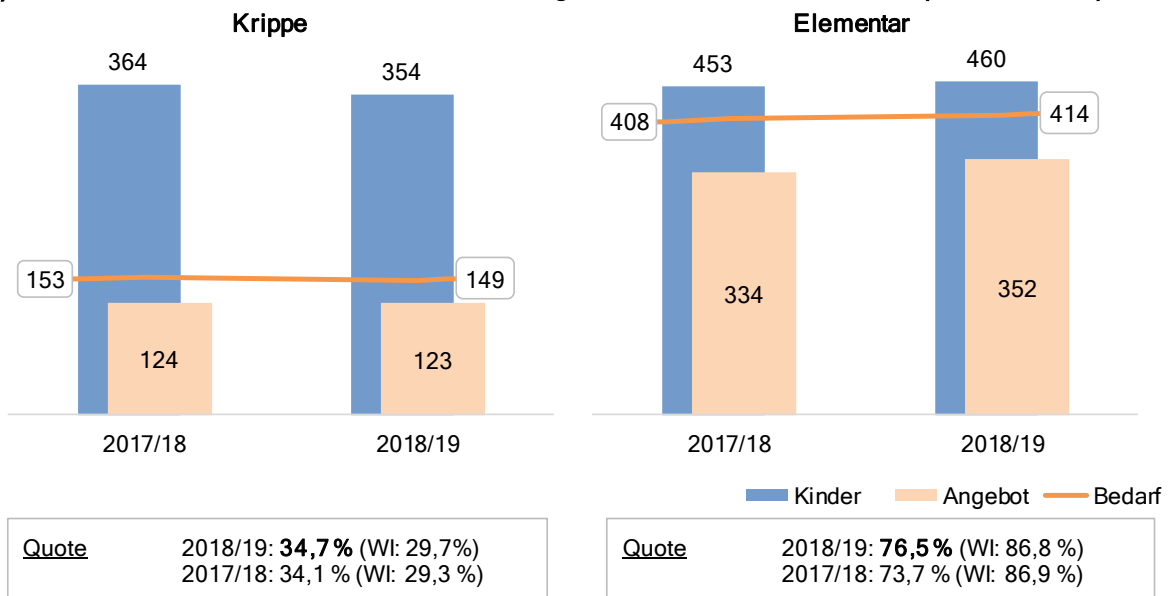
#### a) Angaben zum Ortsbezirk



Der Ortsbezirk gliedert sich in die Stadtteile

- Erbenheim (ohne Hochfeld) – mittlere soziale Bedarfslage und
- Erbenheim Hochfeld – hohe soziale Bedarfslage.

#### b) Übersicht Kinderzahlen, Bedarfe und Angebot 2017/18 und 2018/19 (Stand 01.03.)



### Was war?

- Im Berichtszeitraum ist die Kinderzahl im Krippenalter gesunken (- 10), im Elementaralter dagegen leicht gestiegen (+ 7).
- Infolgedessen geringe Änderungen in den Bedarfszahlen (- 4 Plätze im u3-Bereich, + 6 Plätze im Elementarbereich) .
- Nur minimale Änderung im Platzangebot für Kinder unter 3 Jahren (- 1 Platz), dafür gestiegene Platzzahl im Elementarbereich (+ 18 Plätze):
  - 20 Elementarplätze durch Hortumwandlung in der städtischen Kindertagesstätte Erbenheim.
  - Geringe Schwankungen aufgrund von Umstrukturierungen in der Elterninitiative „Die Schatzinsel e. V.“ (+ 3 Elementarplätze) sowie in der katholischen Kindertagesstätte Maria Aufnahme (- 5 Elementarplätze).
- 5 von 6 Kitas in Erbenheim profitierten 2018 von der Schwerpunkt-Kita-Pauschale durch einen Anteil an herkunftsbenachteiligten Kindern von mind. 22 %.

### Was kommt?

- Die verbliebene Hortgruppe der städtischen Kindertagesstätte Erbenheim wird zum Kindergarten-/ Schuljahr 2019/20 zur Elementargruppe umgewandelt. Dennoch wird weiterer Ausbaubedarf verbleiben.

### Resümee

- Auch nach der Umwandlung der Hortplätze werden die Angebote im Elementar- und u3-Bereich hinter den Versorgungszielen zurückbleiben.

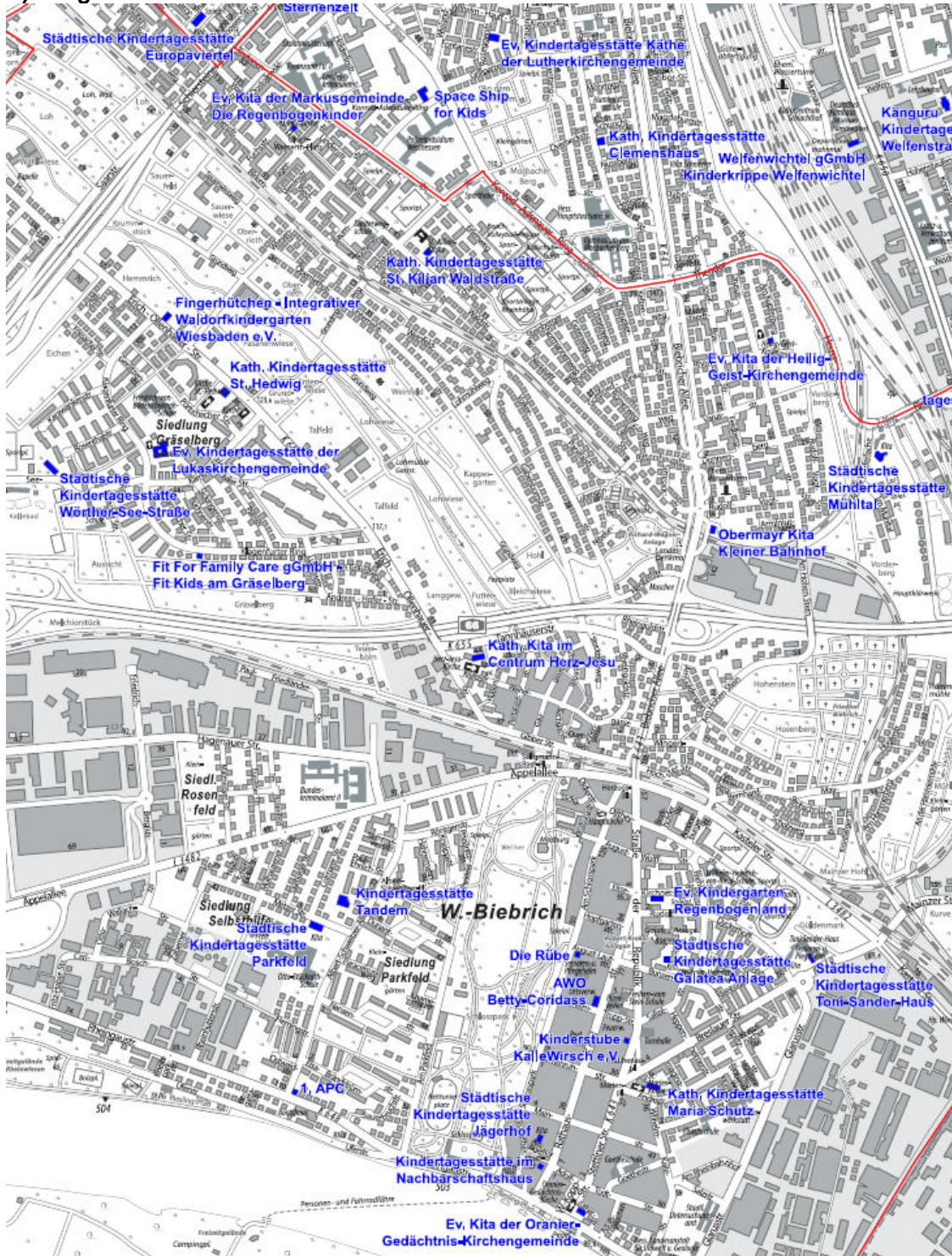
### c) Einrichtungen / Betreuungsangebote im Ortsbezirk

Tabelle 18: Angebotsübersicht Wiesbaden-Erbenheim (Stand März 2019)

| Einrichtung/Name<br>(sortiert nach Alphabet)                            | Träger      | Anzahl Plätze |            |            |            |            |           | Anzahl Gruppen |           |          |          |          |          |
|---|-------------|---------------|------------|------------|------------|------------|-----------|----------------|-----------|----------|----------|----------|----------|
|   |             | insg.         | Krippe     | GT         | Ele        | GT         | Hort      | Krippe         | Ele       | Hort     | KGK 0-6  | KGK 3-12 | KGK 0-12 |
| Die Schatzinsel e. V.   | Elternini   | 42            | 18         | 18         | 24         | 24         | 0         | 1              | 1         | 0        | 1        | 0        | 0        |
| Ev. Kindertagesstätte der Petrusgemeinde                                | Ev Kirche   | 76            | 10         | 10         | 66         | 44         | 0         | 1              | 3         | 0        | 0        | 0        | 0        |
| Ev. Kindertagesstätte Paulusgemeinde                                    | Ev Kirche   | 56            | 10         | 10         | 46         | 46         | 0         | 1              | 2         | 0        | 0        | 0        | 0        |
| Känguru Kindertagesstätte Bahnstraße -<br>Einrichtungsteil A            | SFT         | 40            | 0          | 0          | 40         | 0          | 0         | 0              | 2         | 0        | 0        | 0        | 0        |
| Känguru Kindertagesstätte Bahnstraße -<br>Einrichtungsteil B            | SFT         | 80            | 40         | 40         | 40         | 40         | 0         | 4              | 2         | 0        | 0        | 0        | 0        |
| Kath. Kindertagesstätte Maria Aufnahme                                  | Kath Kirche | 80            | 20         | 20         | 60         | 60         | 0         | 2              | 3         | 0        | 0        | 0        | 0        |
| Städtische Kindertagesstätte Erbenheim KT 37                            | Stadt       | 121           | 25         | 25         | 76         | 76         | 20        | 1              | 2         | 1        | 3        | 0        | 0        |
| <b>Summe Kindertagesstätten im OBZ</b>                                  |             | <b>495</b>    | <b>123</b> | <b>123</b> | <b>352</b> | <b>290</b> | <b>20</b> | <b>10</b>      | <b>15</b> | <b>1</b> | <b>4</b> | <b>0</b> | <b>0</b> |
| <b>Vergleichszahl Vorjahr lt. letztem TB-Bericht (ohne Tagespflege)</b> |             | <b>498</b>    | <b>124</b> | <b>124</b> | <b>334</b> | <b>238</b> | <b>40</b> | <b>10</b>      | <b>14</b> | <b>2</b> | <b>4</b> | <b>0</b> | <b>0</b> |

### 3.10 Wiesbaden-Biebrich

#### a) Angaben zum Ortsbezirk

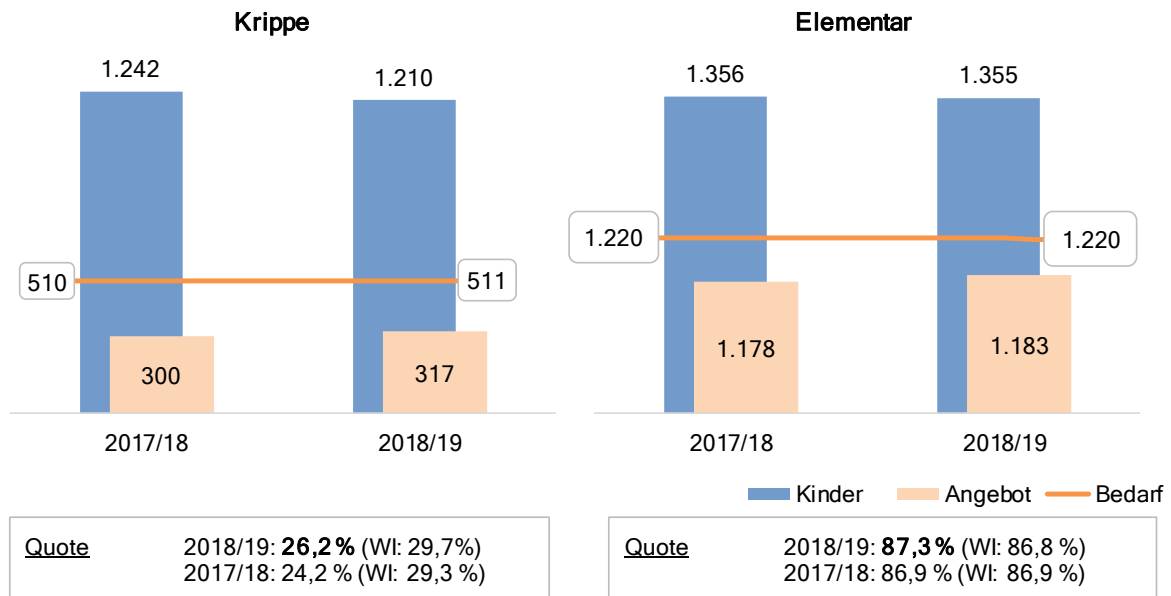


Der Ortsbezirk umfasst die Stadtteile

- Biebrich-alt, Gibb, Kalle – hohe soziale Bedarfslage,
- Biebrich-Siedlungen – mittlere soziale Bedarfslage,
- Gräselberg – hohe soziale Bedarfslage,
- Parkfeld, Rosenfeld – hohe soziale Bedarfslage sowie
- Teile von Dostojewski-, Waldstr. – hohe soziale Bedarfslage.



b) Übersicht Kinderzahlen, Bedarfe und Angebot 2017/18 und 2018/19 (Stand 01.03.)



**Was war?**

- Gesunkene Kinderzahl im Krippenalter (- 32) und konstante Kinderzahl im Elementaralter.
- Keine Veränderung im Bedarf in beiden Betreuungsbereichen.
- Im Vergleich zum Vorjahresbericht insgesamt 7 zusätzliche Krippenplätze:
  - 10 Krippenplätze sind seit Anfang 2019 in der evangelischen Kindertagesstätte Oranier-Gedächtnis-Kirchengemeinde in Betrieb.
  - Durch Umstrukturierungen werden hingegen die Krippenplätze im 1. APC Kinderhaus um 2 Plätze und in Rübe e.V. um einen Platz reduziert.
  - Anpassung der Platzzahl im Krippenbereich aufgrund Korrektur der Leistungszahl der Kindertagesstätte Kleiner Bahnhof (Europa-Schule Dr. Obermayr).
- Im Elementarbereich stieg das Angebot durch Umstrukturierungen um 5 Plätze.
- 22 von 24 Kitas in Biebrich profitierten 2018 von der Schwerpunkt-Kita-Pauschale durch einen Anteil an herkunftsbenachteiligten Kindern von mind. 22 %.

**Was kommt?**

- Zusätzliche Krippenplätze wird es in Biebrich ab Anfang 2020 geben, 10 Plätze in der katholischen Kindertagesstätte Herz Jesu sowie 20 Plätze in der städtischen Kindertagesstätte Parkfeld.
- Durch die Sanierung und Erweiterung der AWO Kindertagesstätte Betty Coridass können ab voraussichtlich Januar 2021 30 neue Krippen- und 40 neue Elementarplätze angeboten werden.
- Die 30 Hortplätze des Nachbarschaftshauses sollen bis August 2021 in Elementarplätze umgewandelt werden.

**Resümee**

- Die Platzangebotsquote hat sich in beiden Betreuungsbereichen im Berichtszeitraum minimal verbessert.
- Auch nach der Inbetriebnahme der zusätzlichen Plätze besteht im Krippenbereich weiterer Ausbaubedarf, das Versorgungsziel im Elementarbereich kann aber erreicht werden.

## c) Einrichtungen / Betreuungsangebote im Ortsbezirk

Tabelle 19: Angebotsübersicht Wiesbaden-Biebrich (Stand März 2019)

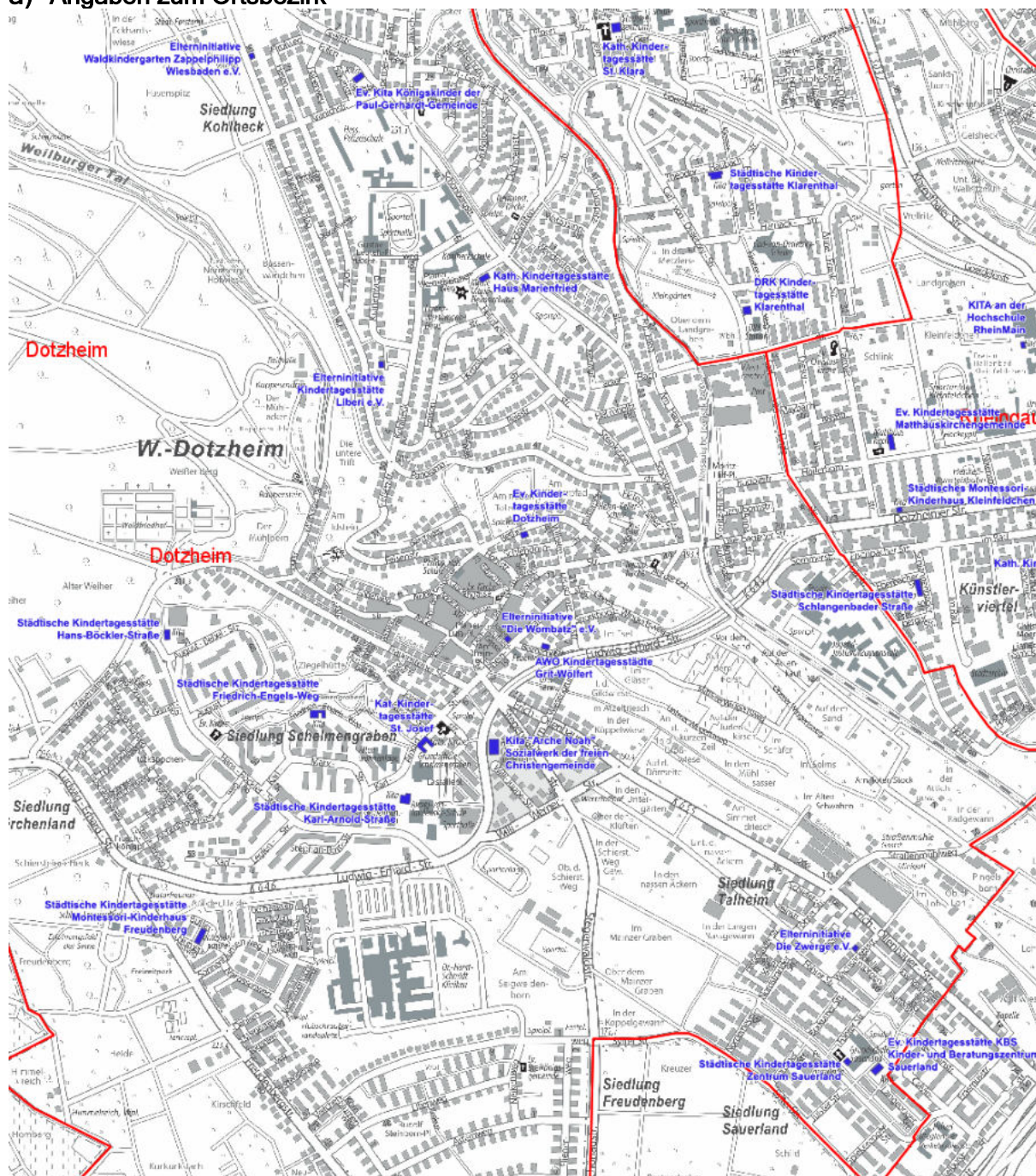
| Einrichtung/Name<br>(sortiert nach Alphabet)                            | Träger                | Anzahl Plätze |            |            |             |            |            | Anzahl Gruppen |           |          |          |          |          |   |
|---|-----------------------|---------------|------------|------------|-------------|------------|------------|----------------|-----------|----------|----------|----------|----------|---|
|   |                       | insg.         | Krippe     | GT         | Ele         | GT         | Hort       | Krippe         | Ele       | Hort     | KGG 0-6  | KGG 3-12 | KGG 0-12 |   |
| 1. APC Kinderhaus e.V.  | Eternini              | 30            | 10         | 10         | 10          | 10         | 10         | 0              | 0         | 0        | 0        | 0        | 0        | 2 |
| AWO Kindertagesstätte Betty Coridass, Alt-Biebrich                      | AWO                   | 63            | 0          | 0          | 42          | 37         | 21         | 0              | 2         | 1        | 0        | 0        | 0        | 0 |
| Die Rübe e.V.   | Eternini              | 35            | 4          | 4          | 11          | 11         | 20         | 0              | 0         | 1        | 1        | 0        | 0        | 0 |
| Europa-Schule Dr. Obermayr Kindertagesstätte Kleiner Bahnhof            | Sonst. Pauschalträger | 110           | 60         | 60         | 50          | 50         | 0          | 5              | 2         | 0        | 0        | 0        | 0        | 0 |
| Ev. Kindertagesstätte der Lukaskirchengemeinde                          | Ev Kirche             | 90            | 10         | 10         | 80          | 60         | 0          | 1              | 4         | 0        | 0        | 0        | 0        | 0 |
| Ev. Kindertagesstätte der Markuskirchengemeinde                         | Ev Kirche             | 40            | 0          | 0          | 40          | 25         | 0          | 0              | 2         | 0        | 0        | 0        | 0        | 0 |
| Ev. Kindertagesstätte der Oranier-Gedächtnis-Kirchengemeinde            | Ev Kirche             | 83            | 20         | 20         | 63          | 42         | 0          | 2              | 3         | 0        | 0        | 0        | 0        | 0 |
| Ev. Kindertagesstätte Heilig-Geist                                      | Ev Kirche             | 81            | 20         | 10         | 61          | 40         | 0          | 2              | 3         | 0        | 0        | 0        | 0        | 0 |
| Ev. Kindertagesstätte Kita Regenbogenland, Hoffnungsgemeinde            | Ev Kirche             | 86            | 0          | 0          | 86          | 40         | 0          | 0              | 3         | 0        | 0        | 0        | 0        | 0 |
| Fingerhütchen integrativer Waldorfindergarten e. V.                     | Eternini              | 53            | 10         | 0          | 43          | 23         | 0          | 1              | 2         | 0        | 0        | 0        | 0        | 0 |
| Fit For Family Care gGmbH, Fit Kids am Gräselberg                       | Sonst. Pauschalträger | 20            | 20         | 20         | 0           | 0          | 0          | 2              | 0         | 0        | 0        | 0        | 0        | 0 |
| Kath. Kindertagesstätte Herz Jesu/Biebrich, St. Peter und Paul          | Kath Kirche           | 40            | 0          | 0          | 40          | 29         | 0          | 0              | 2         | 0        | 0        | 0        | 0        | 0 |
| Kath. Kindertagesstätte Maria Schutz, St. Peter und Paul                | Kath Kirche           | 50            | 10         | 10         | 40          | 40         | 0          | 1              | 2         | 0        | 0        | 0        | 0        | 0 |
| Kath. Kindertagesstätte St. Hedwig, St. Peter und Paul                  | Kath Kirche           | 65            | 0          | 0          | 65          | 40         | 0          | 0              | 3         | 0        | 0        | 0        | 0        | 0 |
| Kath. Kindertagesstätte St. Kilian, St. Peter und Paul                  | Kath Kirche           | 85            | 20         | 20         | 65          | 40         | 0          | 2              | 3         | 0        | 0        | 0        | 0        | 0 |
| Kinderstube Kalle Wirsch e. V.  | Eternini              | 18            | 3          | 0          | 15          | 0          | 0          | 0              | 0         | 0        | 1        | 0        | 0        | 0 |
| Kindertagesstätte d. Lebenshilfe Tandem                                 | SFT                   | 100           | 20         | 20         | 80          | 80         | 0          | 2              | 4         | 0        | 0        | 0        | 0        | 0 |
| Nachbarschaftshaus Wiesbaden e.V.                                       | SFT                   | 80            | 20         | 20         | 30          | 30         | 30         | 2              | 0         | 0        | 0        | 0        | 3        | 0 |
| Städtische Kindertagesstätte Galatea-Anlage KT 29                       | Stadt                 | 40            | 0          | 0          | 40          | 40         | 0          | 0              | 2         | 0        | 0        | 0        | 0        | 0 |
| Städtische Kindertagesstätte Jägerhof KT 16                             | Stadt                 | 68            | 20         | 20         | 48          | 48         | 0          | 0              | 0         | 0        | 4        | 0        | 0        | 0 |
| Städtische Kindertagesstätte Mühlital KT 35                             | Stadt                 | 74            | 0          | 0          | 54          | 54         | 20         | 0              | 3         | 1        | 0        | 0        | 0        | 0 |
| Städtische Kindertagesstätte Parkfeld KT 18                             | Stadt                 | 110           | 10         | 10         | 100         | 100        | 0          | 1              | 5         | 0        | 0        | 0        | 0        | 0 |
| Städtische Kindertagesstätte Toni-Sender-Haus KT 40                     | Stadt                 | 90            | 30         | 30         | 60          | 60         | 0          | 3              | 3         | 0        | 0        | 0        | 0        | 0 |
| Städtische Kindertagesstätte Wörther-See-Straße KT 46                   | Stadt                 | 90            | 30         | 30         | 60          | 60         | 0          | 3              | 3         | 0        | 0        | 0        | 0        | 0 |
| <b>Summe Kindertagesstätten im OBZ</b>                                  |                       | <b>1601</b>   | <b>317</b> | <b>294</b> | <b>1183</b> | <b>959</b> | <b>101</b> | <b>27</b>      | <b>51</b> | <b>3</b> | <b>6</b> | <b>3</b> | <b>2</b> |   |
| <b>Vergleichszahl Vorjahr lt. letztem TB-Bericht (ohne Tagespflege)</b> |                       | <b>1594</b>   | <b>300</b> | <b>300</b> | <b>1178</b> | <b>985</b> | <b>116</b> | <b>26</b>      | <b>52</b> | <b>4</b> | <b>6</b> | <b>3</b> | <b>2</b> |   |

Quelle: Amt für Soziale Arbeit, Abt. Kindertagesstätten (Plätze lt. Leistungsvereinbarung)

Anmerkung: An der Kindertagesstätte Kleiner Bahnhof (Europa-Schule Dr. Obermayr) wurden keine neuen Krippenplätze geschaffen; die Veränderung im Vergleich zum Vorjahr resultiert aus einer Korrektur der Leistungszahl / Veränderung in Art der Darstellung.

### 3.11 Wiesbaden-Dotzheim

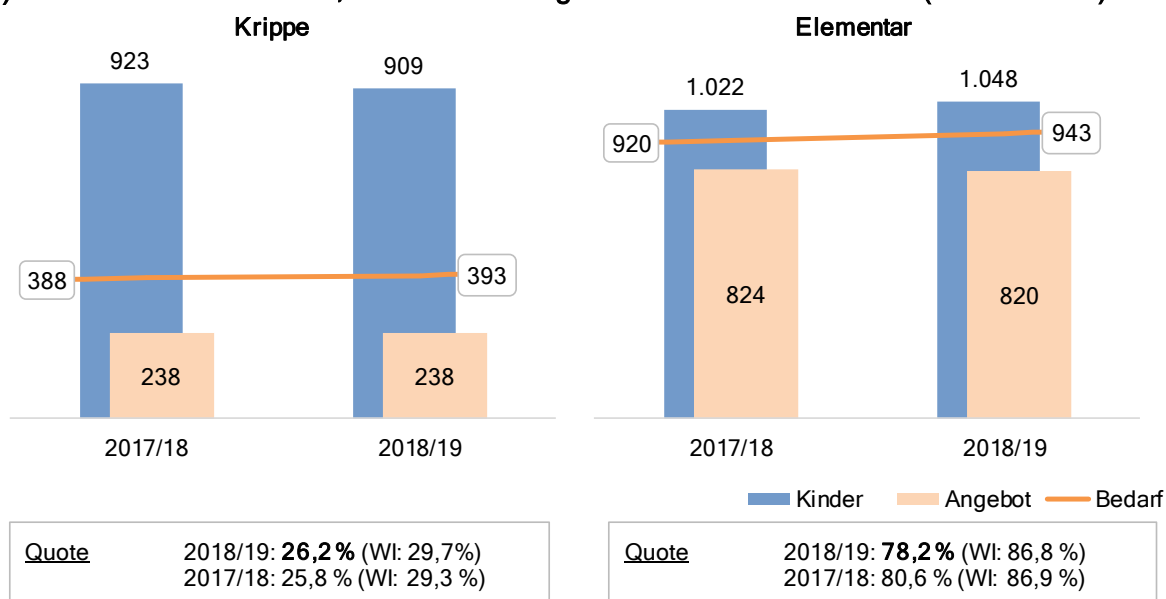
#### a) Angaben zum Ortsbezirk



Der Ortsbezirk umfasst die Stadtteile

- Dotzheim-alt, Kohlheck – mittlere soziale Bedarfslage,
- Sauerland, Belzbachtal – hohe soziale Bedarfslage,
- Schelmengraben – hohe soziale Bedarfslage sowie
- Siedlungen Dotzheim – niedrige soziale Bedarfslage.

## b) Übersicht Kinderzahlen, Bedarfe und Angebot 2017/18 und 2018/19 (Stand 01.03.)

**Was war?**

- In Dotzheim ist die Kinderzahl im u3-Bereich leicht gesunken (- 14), die Kinderzahl im Elementarbereich hingegen gestiegen (+ 26).
- Eine Erhöhung des Bedarfs ist in beiden Betreuungsbereichen zu verzeichnen, im u3-Bereich vor allem aufgrund der jahrgangsspezifischen Berechnung, im Elementarbereich aufgrund der gestiegenen Kinderzahl.
- Keine Veränderung des Platzangebots im Krippenbereich.
- Leichte Schwankung des Platzangebots im Elementarbereich (- 4 Plätze):
  - Kath. Kindertagesstätte Haus Marienfried (- 5 Plätze).
  - Kath. Kindertagesstätte St. Josef (+ 5 Plätze).
  - Städtische Kindertagesstätte Freudenberg (ehemals Kinderhaus Freudenberg, - 4 Plätze).
- Alle 18 Kitas in Dotzheim profitierten 2018 von der Schwerpunkt-Kita-Pauschale durch einen Anteil an herkunftsbenachteiligten Kindern von mind. 22 %.

**Was kommt?**

- Mit dem Neubau „Kinderhaus Schelmengraben“ des Deutschen Kinderschutzbundes werden 20 Krippen- und 70 Elementarplätze in geöffneten Elementargruppen (ab 2 Jahren) Ende 2020 den Betrieb aufnehmen.
- Ein weiterer Neubau ist in der Flachstraße geplant, hier könnten in Zukunft 10 Krippen- und 40 Elementarplätze angeboten werden.
- Durch die Baugebiete nördlich der Rudolfstraße und Waldviertel wird neuer Bedarf entstehen, der voraussichtlich nicht innerhalb der Gebiete gedeckt werden kann.

**Resümee**

- Ausbaubedarf besteht im u3- und Elementarbereich, die Platzangebotsquote liegt in beiden Fällen unter dem gesamtstädtischen Durchschnitt.
- Der geplante Bau zweier Kindertagesstätten verbessert die Betreuungssituation in Dotzheim, insbesondere im Elementarbereich. Durch die Erschließung von Baugebieten steigt der Ausbaubedarf jedoch.

c) Einrichtungen / Betreuungsangebote im Ortsbezirk

Tabelle 20: Angebotsübersicht Wiesbaden-Dotzheim (Stand März 2019)

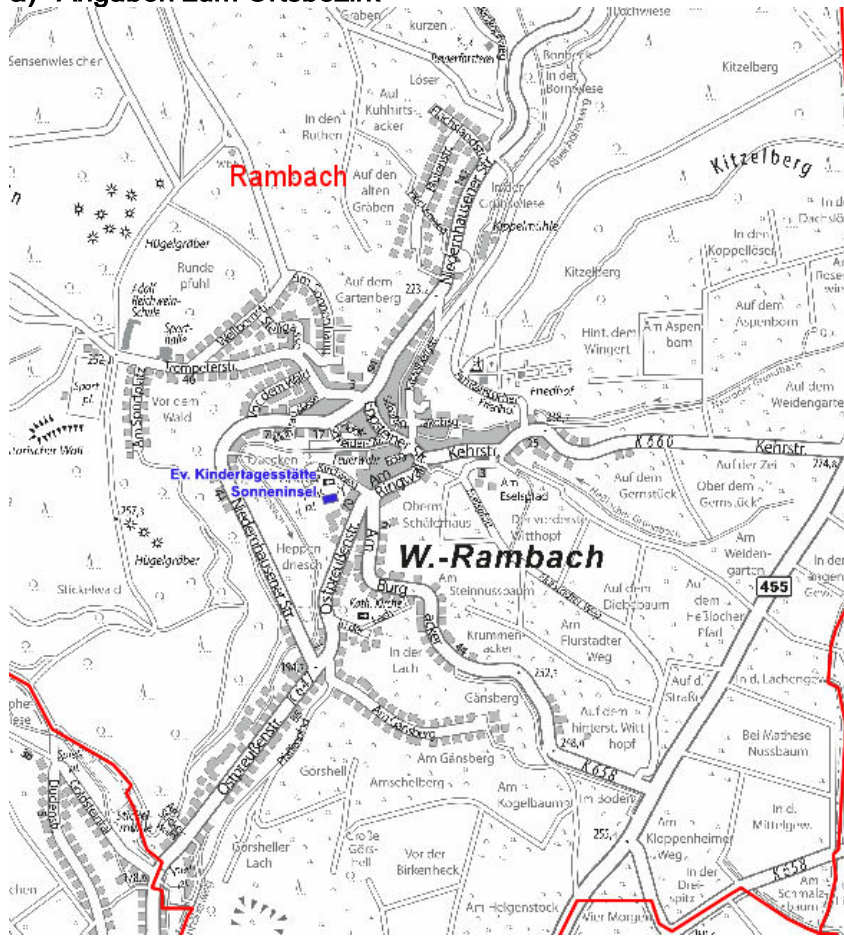
| Einrichtung/Name<br>(sortiert nach Alphabet)                                  | Träger      | Anzahl Plätze |            |            |            |            |           | Anzahl Gruppen |           |          |          |          |          |
|---|-------------|---------------|------------|------------|------------|------------|-----------|----------------|-----------|----------|----------|----------|----------|
|   |             | insg.         | Krippe     | GT         | El         | GT         | Hort      | Krippe         | El        | Hort     | KG 0-6   | KG 3-12  | KG 0-12  |
| AWO Kindertagesstätte Grit Wölfert  | AWO         | 90            | 30         | 30         | 60         | 60         | 0         | 3              | 3         | 0        | 0        | 0        | 0        |
| Die Wombatz e. V.   | Elternini   | 10            | 10         | 0          | 0          | 0          | 0         | 1              | 0         | 0        | 0        | 0        | 0        |
| Die Zwerg e. V.   | Elternini   | 30            | 0          | 0          | 30         | 15         | 0         | 0              | 2         | 0        | 0        | 0        | 0        |
| Ev. Kindertagesstätte Dotzheim  | Ev Kirche   | 53            | 10         | 10         | 43         | 43         | 0         | 1              | 2         | 0        | 0        | 0        | 0        |
| Ev. Kindertagesstätte Erlösergemeinde, Kinder- und Beratungszentrum Sauerland | Ev Kirche   | 90            | 10         | 10         | 80         | 80         | 0         | 1              | 4         | 0        | 0        | 0        | 0        |
| Ev. Kindertagesstätte Paul Gerhardt Gemeinde                                  | Ev Kirche   | 84            | 20         | 20         | 64         | 43         | 0         | 2              | 3         | 0        | 0        | 0        | 0        |
| Hortinitiative Kohlheck e.V. -Kinderhort Peperoni                             | Elternini   | 44            | 0          | 0          | 0          | 0          | 44        | 0              | 0         | 2        | 0        | 0        | 0        |
| Kath. Kindertagesstätte Haus Marienfried, St. Peter und Paul                  | Kath Kirche | 40            | 0          | 0          | 40         | 25         | 0         | 0              | 2         | 0        | 0        | 0        | 0        |
| Kath. Kindertagesstätte St. Josef, St. Peter und Paul                         | Kath Kirche | 85            | 20         | 20         | 65         | 40         | 0         | 2              | 3         | 0        | 0        | 0        | 0        |
| Kindertagesstätte Arche Noah  | Elternini   | 60            | 15         | 15         | 45         | 45         | 0         | 0              | 3         | 0        | 0        | 0        | 0        |
| Kindertagesstätte Liberi e. V.  | Elternini   | 31            | 10         | 10         | 21         | 21         | 0         | 1              | 1         | 0        | 0        | 0        | 0        |
| Städtische Kindertagesstätte Freudenberg                                      | Stadt       | 74            | 10         | 10         | 64         | 64         | 0         | 0              | 2         | 0        | 2        | 0        | 0        |
| Städtische Kindertagesstätte Friedrich-Engels-Weg KT 19                       | Stadt       | 90            | 20         | 20         | 70         | 70         | 0         | 0              | 5         | 0        | 0        | 0        | 0        |
| Städtische Kindertagesstätte Hans-Böckler-Straße KT 12                        | Stadt       | 100           | 20         | 20         | 80         | 80         | 0         | 2              | 4         | 0        | 0        | 0        | 0        |
| Städtische Kindertagesstätte Karl-Arnold-Straße KT 36                         | Stadt       | 90            | 25         | 25         | 40         | 40         | 25        | 0              | 0         | 0        | 0        | 0        | 5        |
| Städtische Kindertagesstätte Sauerland KT 41                                  | Stadt       | 119           | 35         | 35         | 84         | 84         | 0         | 0              | 0         | 0        | 7        | 0        | 0        |
| Städtische Kindertagesstätte Sauerland KT 41 Außenstelle                      | Stadt       | 20            | 0          | 0          | 20         | 20         | 0         | 0              | 1         | 0        | 0        | 0        | 0        |
| Zappelphilipp e. V.   | Elternini   | 17            | 3          | 0          | 14         | 0          | 0         | 0              | 1         | 0        | 0        | 0        | 0        |
| <b>Summe Kindertagesstätten im OBZ</b>  |             | <b>1127</b>   | <b>238</b> | <b>225</b> | <b>820</b> | <b>730</b> | <b>69</b> | <b>13</b>      | <b>36</b> | <b>2</b> | <b>9</b> | <b>0</b> | <b>5</b> |
| <b>Vergleichszahl Vorjahr lt. letztem TB-Bericht (ohne Tagespflege)</b>       |             | <b>1131</b>   | <b>238</b> | <b>238</b> | <b>824</b> | <b>732</b> | <b>69</b> | <b>13</b>      | <b>36</b> | <b>2</b> | <b>9</b> | <b>0</b> | <b>5</b> |

Quelle: Amt für Soziale Arbeit, Abt. Kindertagesstätten (Plätze lt. Leistungsvereinbarung)

\* Im Vorjahresbericht wurden fälschlicherweise 1071 Plätze in Dotzheim ausgewiesen, korrekt sind 1131

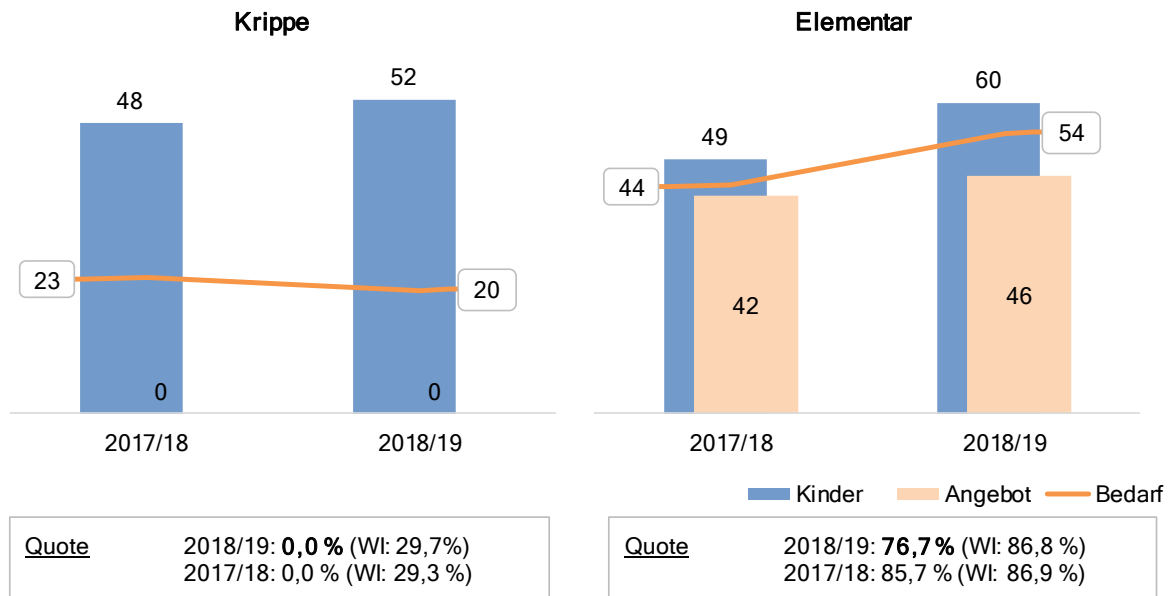
### 3.12 Wiesbaden-Rambach

#### a) Angaben zum Ortsbezirk



Der Ortsbezirk umfasst kleinere Teile des Stadtteils Sonnenberg, Rambach – niedrige soziale Bedarfslage.

#### b) Übersicht Kinderzahlen, Bedarfe und Angebot 2017/18 und 2018/19 (Stand 01.03.)



### Was war?

- Moderater Anstieg der Kinderzahl im u3-Bereich, etwas stärkerer Anstieg im Elementarbereich.
- Aufgrund der jahrgangsgenauen Berechnung sinkt die Bedarfszahl im u3-Bereich leicht. Die Bedarfszahl im Elementarbereich steigt dagegen um 10 Plätze.
- Keine Veränderungen im Platzangebot.
- Die Evangelische Kita in Rambach profitierte auch 2018 von der Schwerpunkt-Kita-Pauschale durch einen Anteil an herkunftsbenachteiligten Kindern von mind. 22 %.

### Was kommt?

- Es befinden sich keine Ausbaumaßnahmen in Planung oder Umsetzung.

### Resümee

- Rambach weist kein eigenes Angebot im Krippenbereich auf, Betreuungsbedarfe sind in anderen Ortsbezirken zu decken.
- Das Angebot im Elementarbereich bleibt hinter dem Versorgungsziel zurück, umfasst jedoch keine vollständige Gruppe.

## c) Einrichtungen / Betreuungsangebote im Ortsbezirk

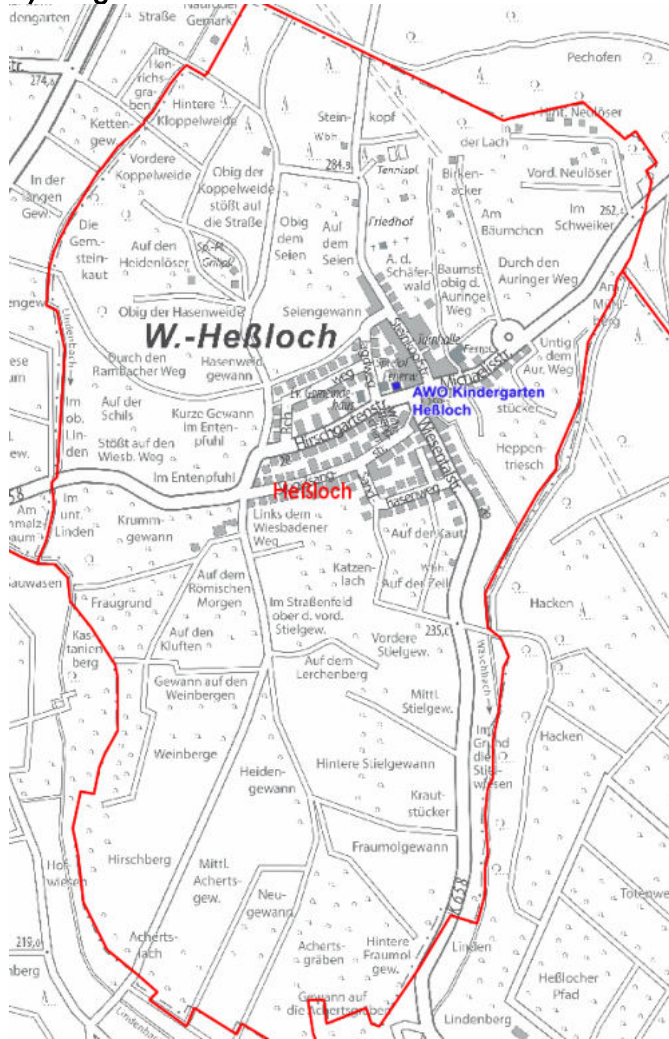
Tabelle 21: Angebotsübersicht Wiesbaden-Rambach (Stand März 2019)

| Einrichtung/Name<br>(sortiert nach Alphabet)                            | Träger    | Anzahl Plätze |          |          |           |           |          | Anzahl Gruppen |          |          |          |          |          |
|---|-----------|---------------|----------|----------|-----------|-----------|----------|----------------|----------|----------|----------|----------|----------|
|   |           | insg.         | Krippe   | GT       | Ele       | GT        | Hort     | Krippe         | Ele      | Hort     | KG 0-6   | KG 3-12  | KG 0-12  |
| Ev. Kindertagesstätte Kirchengemeinde Rambach, Kita Sonneninsel         | Ev Kirche | 46            | 0        | 0        | 46        | 31        | 0        | 0              | 2        | 0        | 0        | 0        | 0        |
| <b>Summe Kindertagesstätten im OBZ</b>                                  |           | <b>46</b>     | <b>0</b> | <b>0</b> | <b>46</b> | <b>31</b> | <b>0</b> | <b>0</b>       | <b>2</b> | <b>0</b> | <b>0</b> | <b>0</b> | <b>0</b> |
| <b>Vergleichszahl Vorjahr lt. letztem TB-Bericht (ohne Tagespflege)</b> |           | <b>42</b>     | <b>0</b> | <b>0</b> | <b>42</b> | <b>33</b> | <b>0</b> | <b>0</b>       | <b>2</b> | <b>0</b> | <b>0</b> | <b>0</b> | <b>0</b> |

Quelle: Amt für Soziale Arbeit, Abt. Kindertagesstätten (Plätze lt. Leistungsvereinbarung)

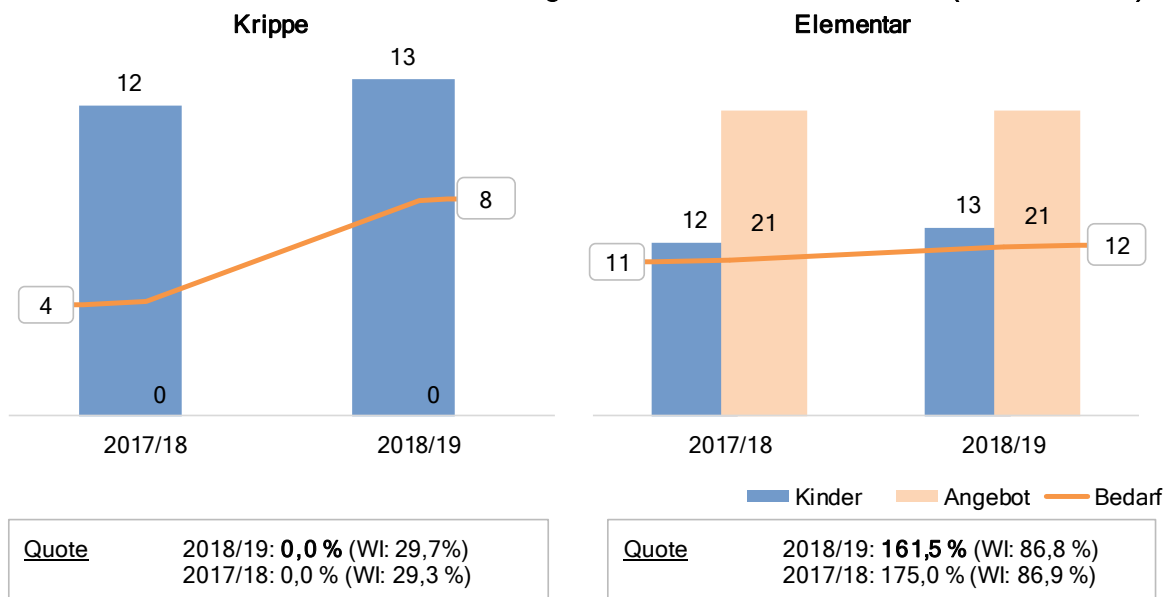
### 3.13 Wiesbaden-Heßloch

#### a) Angaben zum Ortsbezirk



Der Ortsbezirk ist ein Teil des Stadtteils nordöstliche Vororte – niedrige soziale Bedarfslage.

#### b) Übersicht Kinderzahlen, Bedarfe und Angebot 2017/18 und 2018/19 (Stand 01.03.)





### Was war?

- Nahezu konstante Kinderzahlen in beiden Betreuungsbereichen.
- Durch die jahrgangsspezifische Berücksichtigung in der Bedarfsgröße ergibt sich ein gestiegener Bedarf im u3-Bereich (+ 4 Plätze), der Bedarf im Elementarbereich bleibt annähernd konstant.
- Keine Veränderungen im Platzangebot.
- Die AWO-Kita in Heßloch profitierte 2018 von der Schwerpunkt-Kita-Pauschale durch einen Anteil an herkunftsbenachteiligten Kindern von mind. 22 %.

### Was kommt?

Es befinden sich keine Ausbaumaßnahmen in Planung oder Umsetzung.

### Resümee

- Für Kinder unter drei Jahren existiert aufgrund der niedrigen Kinderzahl kein institutionelles Angebot in Heßloch.
- Der Elementarbedarf ist hinreichend gedeckt, so dass auch Kinder aus angrenzenden Ortsbezirken versorgt werden können.

### c) Einrichtungen / Betreuungsangebote im Ortsbezirk

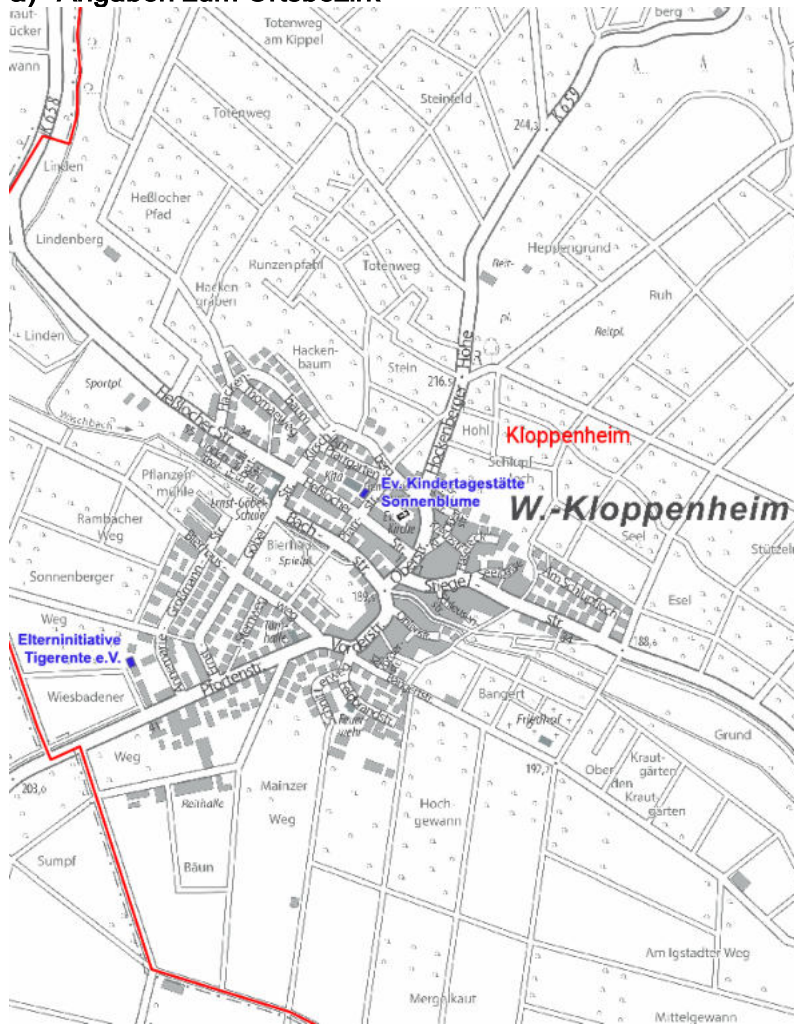
Tabelle 22: Angebotsübersicht Wiesbaden-Heßloch (Stand März 2019)

| Einrichtung/Name<br>(sortiert nach Alphabet)                            | Träger | Anzahl Plätze |          |          |           |          |          | Anzahl Gruppen |          |          |          |          |          |
|---|--------|---------------|----------|----------|-----------|----------|----------|----------------|----------|----------|----------|----------|----------|
|   |        | insg.         | Krippe   | GT       | Ele       | GT       | Hort     | Krippe         | Ele      | Hort     | KG 0-6   | KG 3-12  | KG 0-12  |
| AWO Kindergarten Wiesbaden-Heßloch                                      | AWO    | 21            | 0        | 0        | 21        | 0        | 0        | 0              | 1        | 0        | 0        | 0        | 0        |
| <b>Summe Kindertagesstätten im OBZ</b>                                  |        | <b>21</b>     | <b>0</b> | <b>0</b> | <b>21</b> | <b>0</b> | <b>0</b> | <b>0</b>       | <b>1</b> | <b>0</b> | <b>0</b> | <b>0</b> | <b>0</b> |
| <b>Vergleichszahl Vorjahr lt. letztem TB-Bericht (ohne Tagespflege)</b> |        | <b>21</b>     | <b>0</b> | <b>0</b> | <b>21</b> | <b>0</b> | <b>0</b> | <b>0</b>       | <b>1</b> | <b>0</b> | <b>0</b> | <b>0</b> | <b>0</b> |

Quelle: Amt für Soziale Arbeit, Abt. Kindertagesstätten (Plätze lt. Leistungsvereinbarung)

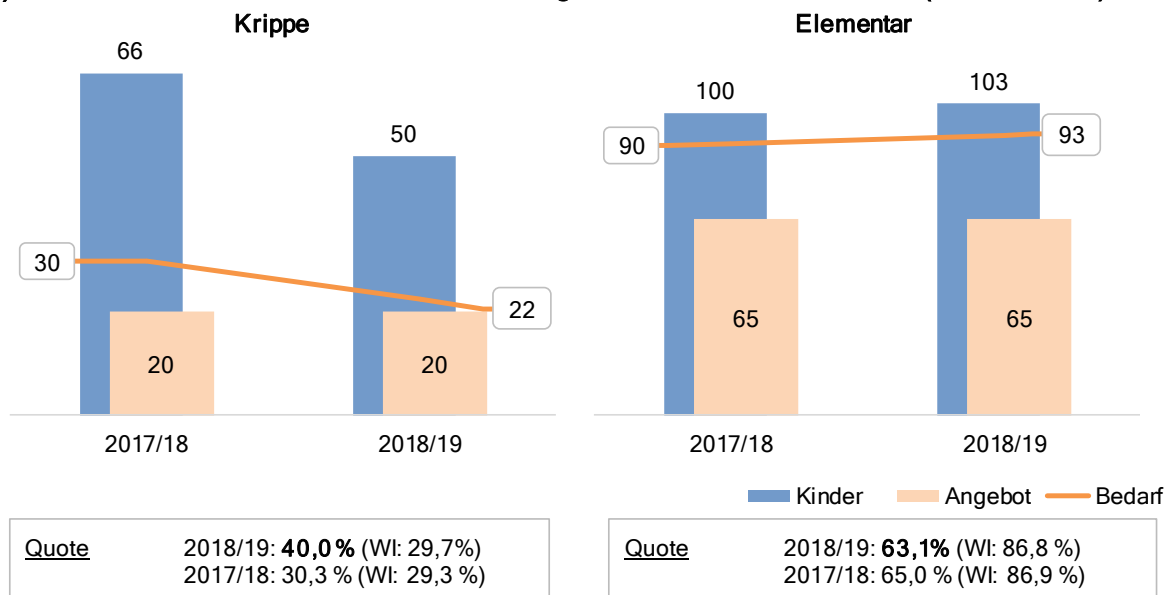
### 3.14 Wiesbaden-Kloppenheim

#### a) Angaben zum Ortsbezirk



Der Ortsbezirk ist ein Teil des Stadtteils nordöstliche Vororte – niedrige soziale Bedarfslage.

#### b) Übersicht Kinderzahlen, Bedarfe und Angebot 2017/18 und 2018/19 (Stand 01.03.)



**Was war?**

- Gesunkene Kinderzahl im Krippenalter, nahezu konstante Kinderzahl im Elementaralter.
- Entsprechend gesunkene Bedarfszahl im u3-Bereich und nahezu konstante Bedarfszahl im Elementarbereich.
- Keine Veränderungen im Platzangebot.
- Alle Kitas in Kloppenheim profitierten 2018 von der Schwerpunkt-Kita-Pauschale durch einen Anteil an herkunftsbenachteiligten Kindern von mind. 22 %.

**Was kommt?**

- Es befinden sich keine Ausbaumaßnahmen in Planung oder Umsetzung.

**Resümee**

- Durch verringerte Kinderzahl im u3-Bereich ist der Bedarf durch das Angebot in Kloppenheim annähernd gedeckt, im Elementarbereich besteht weiterhin Ausbaubedarf.

**c) Einrichtungen / Betreuungsangebote im Ortsbezirk**

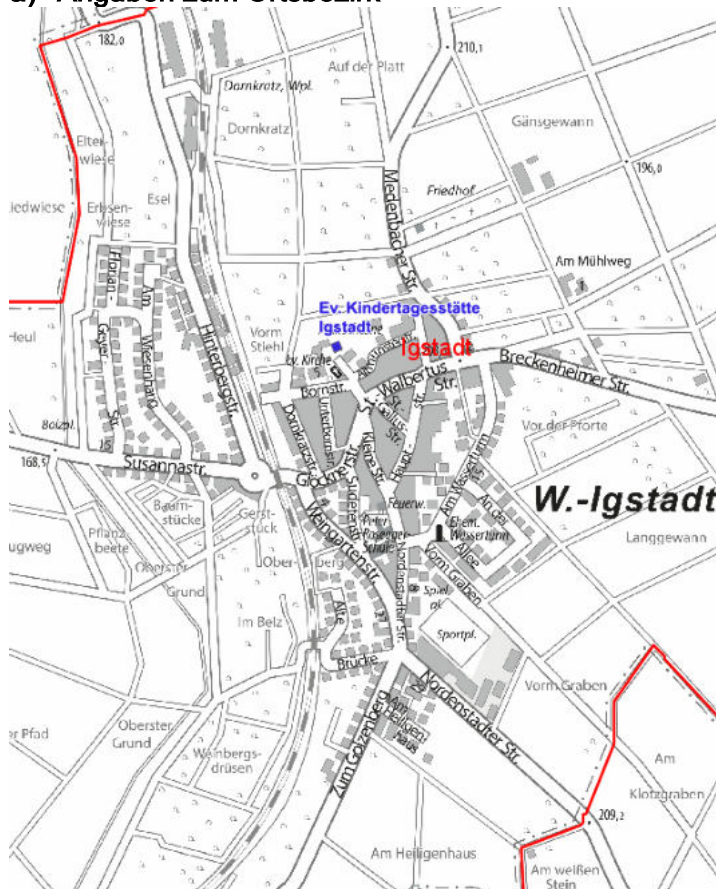
Tabelle 23: Angebotsübersicht Wiesbaden-Kloppenheim (Stand März 2019)

| Einrichtung/Name<br>(sortiert nach Alphabet)                               | Träger    | Anzahl Plätze |           |           |           |           |          | Anzahl Gruppen |          |          |          |          |          |
|--|-----------|---------------|-----------|-----------|-----------|-----------|----------|----------------|----------|----------|----------|----------|----------|
|  |           | insg.         | Krippe    | GT        | Ele       | GT        | Hort     | Krippe         | Ele      | Hort     | KGG 0-6  | KGG 3-12 | KGG 0-12 |
| Ev. Kindertagesstätte Bodelschw ingh-<br>Kirchengemeinde, Kita Sonnenblume | Ev Kirche | 64            | 20        | 14        | 44        | 38        | 0        | 2              | 2        | 0        | 0        | 0        | 0        |
| Tigerente Kloppenheim e. V.  | Eternini  | 21            | 0         | 0         | 21        | 21        | 0        | 0              | 1        | 0        | 0        | 0        | 0        |
| <b>Summe Kindertagesstätten im OBZ</b>                                     |           | <b>85</b>     | <b>20</b> | <b>14</b> | <b>65</b> | <b>59</b> | <b>0</b> | <b>2</b>       | <b>3</b> | <b>0</b> | <b>0</b> | <b>0</b> | <b>0</b> |
| <b>Vergleichszahl Vorjahr lt. letztem TB-Bericht (ohne Tagespflege)</b>    |           | <b>85</b>     | <b>20</b> | <b>20</b> | <b>65</b> | <b>60</b> | <b>0</b> | <b>2</b>       | <b>3</b> | <b>0</b> | <b>0</b> | <b>0</b> | <b>0</b> |

Quelle: Amt für Soziale Arbeit, Abt. Kindertagesstätten (Plätze lt. Leistungsvereinbarung)

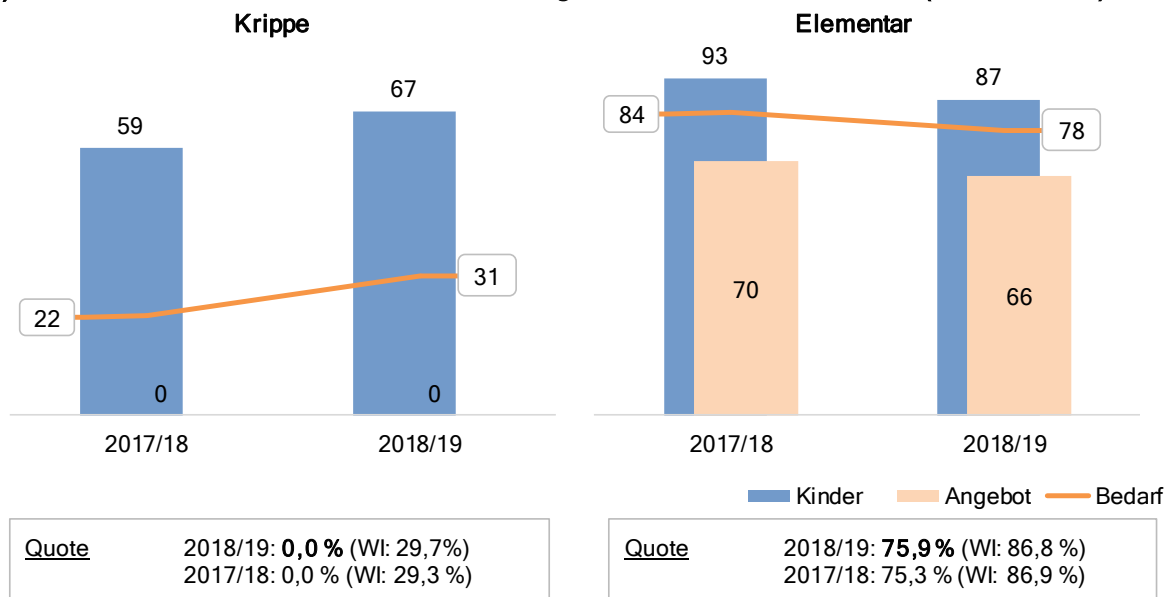
### 3.15 Wiesbaden-Igstadt

#### a) Angaben zum Ortsbezirk



Der Ortsbezirk ist ein Teil des Stadtteils nordöstliche Vororte – niedrige soziale Bedarfslage.

#### b) Übersicht Kinderzahlen, Bedarfe und Angebot 2017/18 und 2018/19 (Stand 01.03.)



### Was war?

- Gestiegene Kinderzahl im Krippenalter, gesunkene Kinderzahl im Elementaralter.
- Durch die jahrgangsgenaue Berücksichtigung in der Bedarfsgröße ergibt sich ein geringfügig gestiegener Bedarf im u3-Bereich, im Elementarbereich sinkt der Bedarf dagegen.
- Im Elementarbereich gibt es nur geringfügige Veränderungen im Platzangebot (- 4 Plätze).
- Die Evangelische Kita in Igstadt profitierte 2018 von der Schwerpunkt-Kita-Pauschale durch einen Anteil an herkunftsbenachteiligten Kindern von mind. 22 %.

### Was kommt?

- Es befinden sich keine Ausbaumaßnahmen in Planung oder Umsetzung.

### Resümee

- Igstadt verfügt trotz eines Bedarfs nicht über ein eigenes Krippenangebot. Auch in den benachbarten Ortsbezirken stehen nicht genügend Plätze zum Ausgleich zur Verfügung.
- Das Angebot im Elementarbereich ist ebenfalls nicht bedarfsdeckend. Hier kann jedoch in anderen Ortsbezirken, insbesondere Breckenheim, kompensiert werden.

## c) Einrichtungen / Betreuungsangebote im Ortsbezirk

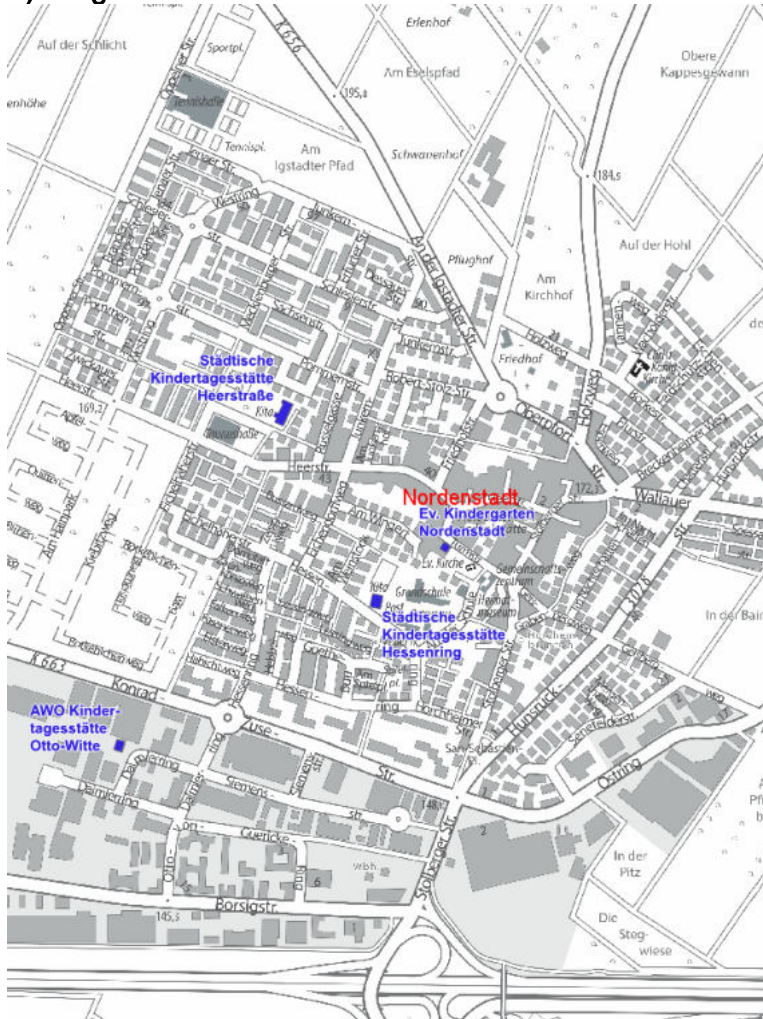
Tabelle 24: Angebotsübersicht Wiesbaden-Igstadt (Stand März 2019)

| Einrichtung/Name<br>(sortiert nach Alphabet)                            | Träger    | Anzahl Plätze |        |    |     |    |      | Anzahl Gruppen |     |      |        |         |         |
|---|-----------|---------------|--------|----|-----|----|------|----------------|-----|------|--------|---------|---------|
|   |           | insg.         | Krippe | GT | Ele | GT | Hort | Krippe         | Ele | Hort | KG 0-6 | KG 3-12 | KG 0-12 |
| Ev. Kindertagesstätte Igstadt   | Ev Kirche | 66            | 0      | 0  | 66  | 44 | 0    | 0              | 3   | 0    | 0      | 0       | 0       |
| <b>Summe Kindertagesstätten im OBZ</b>                                  |           | 66            | 0      | 0  | 66  | 44 | 0    | 0              | 3   | 0    | 0      | 0       | 0       |
| <b>Vergleichszahl Vorjahr lt. letztem TB-Bericht (ohne Tagespflege)</b> |           | 70            | 0      | 0  | 70  | 48 | 0    | 0              | 3   | 0    | 0      | 0       | 0       |

Quelle: Amt für Soziale Arbeit, Abt. Kindertagesstätten (Plätze lt. Leistungsvereinbarung)

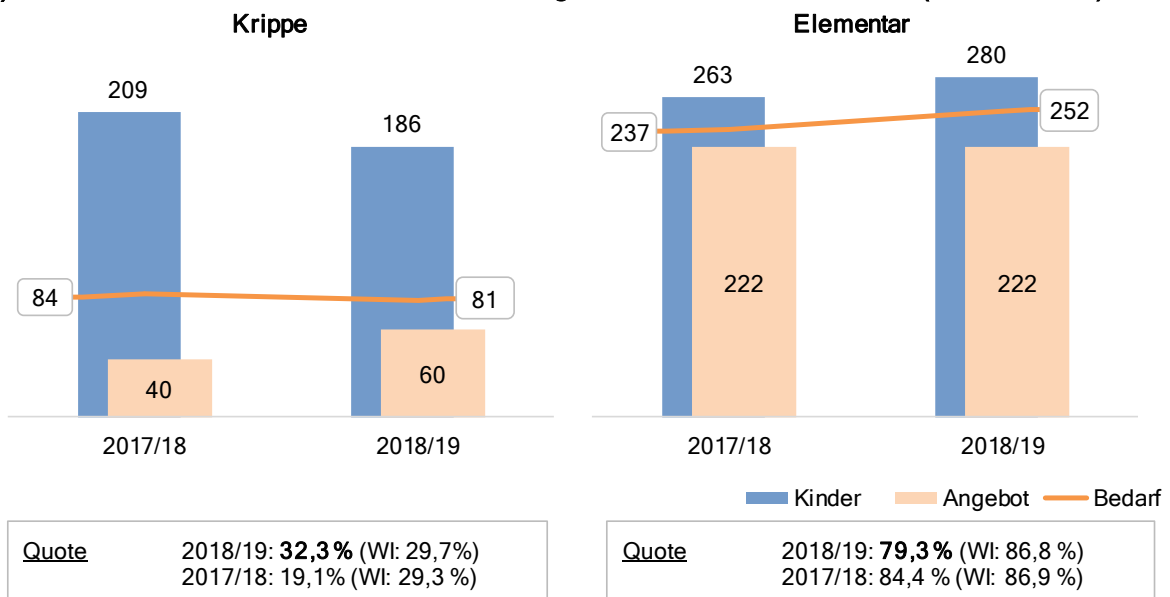
### 3.16 Wiesbaden-Nordenstadt

#### a) Angaben zum Ortsbezirk



Der Ortsbezirk umfasst den Stadtteil Nordenstadt – niedrige soziale Bedarfslage.

#### b) Übersicht Kinderzahlen, Bedarfe und Angebot 2017/18 und 2018/19 (Stand 01.03.)



### Was war?

- Die Kinderzahl im Krippenalter ist zurückgegangen (- 23), im Elementaralter hingegen um 17 gestiegen.
- Analog zu den Veränderungen der Kinderzahlen ist der Bedarf im u3-Bereich moderat gesunken, im Elementarbereich ist ein steigender Bedarf zu verzeichnen (+ 15 Plätze).
- Die städtische Kindertagesstätte Hessenring wurde um 20 neue Krippenplätze erweitert, im Elementarbereich gab es keine Veränderungen im Platzangebot.
- Alle Kitas in Nordenstadt profitierten 2018 von der Schwerpunkt-Kita-Pauschale durch einen Anteil an herkunftsbenachteiligten Kindern von mind. 22 %.

### Was kommt?

- Es befinden sich keine Ausbaumaßnahmen in Planung oder Umsetzung.

### Resümee

- Die Platzangebotsquote im u3-Bereich konnte durch den Ausbau im Hessenring auf 32,3 % erhöht werden, ein weiterer Ausbaubedarf verbleibt dennoch.
- Durch die Erhöhung des Bedarfs im Elementarbereich aufgrund steigender Kinderzahlen steigt gleichzeitig der Ausbaubedarf, die Platzangebotsquote sank auf 79,3 %.

### c) Einrichtungen / Betreuungsangebote im Ortsbezirk

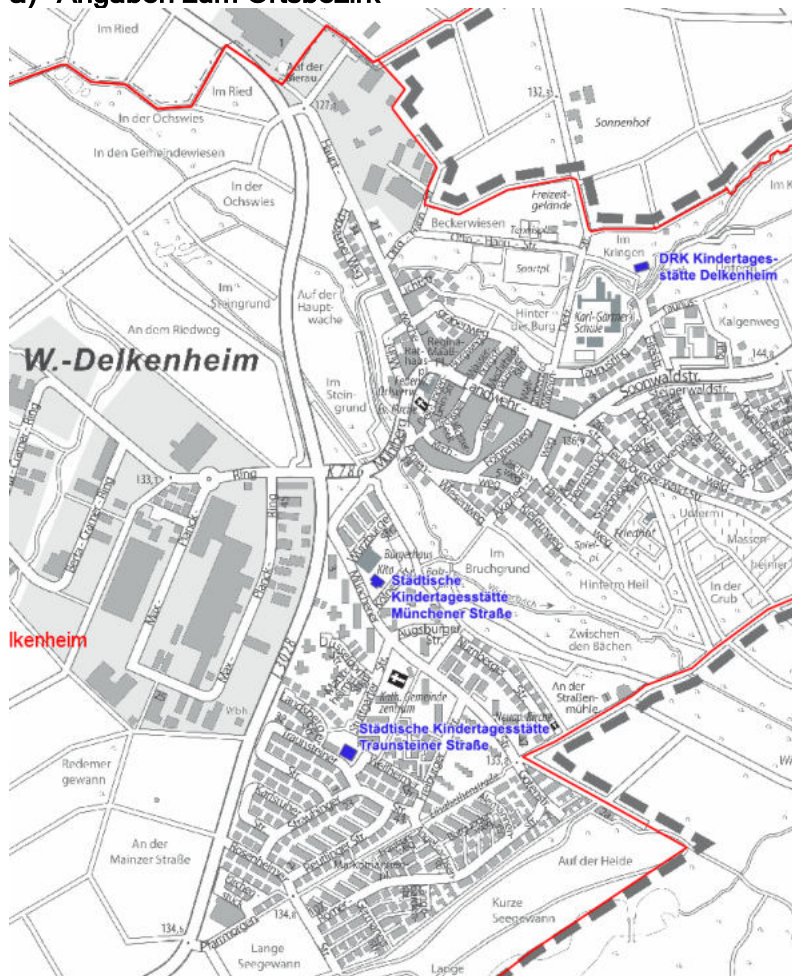
Tabelle 25: Angebotsübersicht Wiesbaden-Nordenstadt (Stand März 2019)

| Einrichtung/Name<br>(sortiert nach Alphabet)                            | Träger    | Anzahl Plätze |           |           |            |            |          | Anzahl Gruppen |           |          |          |          |          |
|---|-----------|---------------|-----------|-----------|------------|------------|----------|----------------|-----------|----------|----------|----------|----------|
|   |           | insg.         | Krippe    | GT        | Ele        | GT         | Hort     | Krippe         | Ele       | Hort     | KG 0-6   | KG 3-12  | KG 0-12  |
| AWO Kindertagesstätte Otto Witte  | AWO       | 62            | 20        | 20        | 42         | 42         | 0        | 2              | 2         | 0        | 0        | 0        | 0        |
| Ev. Kindertagesstätte Nordenstadt                                       | Ev Kirche | 40            | 0         | 0         | 40         | 25         | 0        | 0              | 2         | 0        | 0        | 0        | 0        |
| Städtische Kindertagesstätte Heerstraße KT 30                           | Stadt     | 80            | 20        | 20        | 60         | 60         | 0        | 2              | 3         | 0        | 0        | 0        | 0        |
| Städtische Kindertagesstätte Hessenring KT 28                           | Stadt     | 100           | 20        | 10        | 80         | 80         | 0        | 2              | 4         | 0        | 0        | 0        | 0        |
| <b>Summe Kindertagesstätten im OBZ</b>                                  |           | <b>282</b>    | <b>60</b> | <b>50</b> | <b>222</b> | <b>207</b> | <b>0</b> | <b>6</b>       | <b>11</b> | <b>0</b> | <b>0</b> | <b>0</b> | <b>0</b> |
| <b>Vergleichszahl Vorjahr lt. letztem TB-Bericht (ohne Tagespflege)</b> |           | <b>262</b>    | <b>40</b> | <b>40</b> | <b>222</b> | <b>199</b> | <b>0</b> | <b>4</b>       | <b>11</b> | <b>0</b> | <b>0</b> | <b>0</b> | <b>0</b> |

Quelle: Amt für Soziale Arbeit, Abt. Kindertagesstätten (Plätze lt. Leistungsvereinbarung)

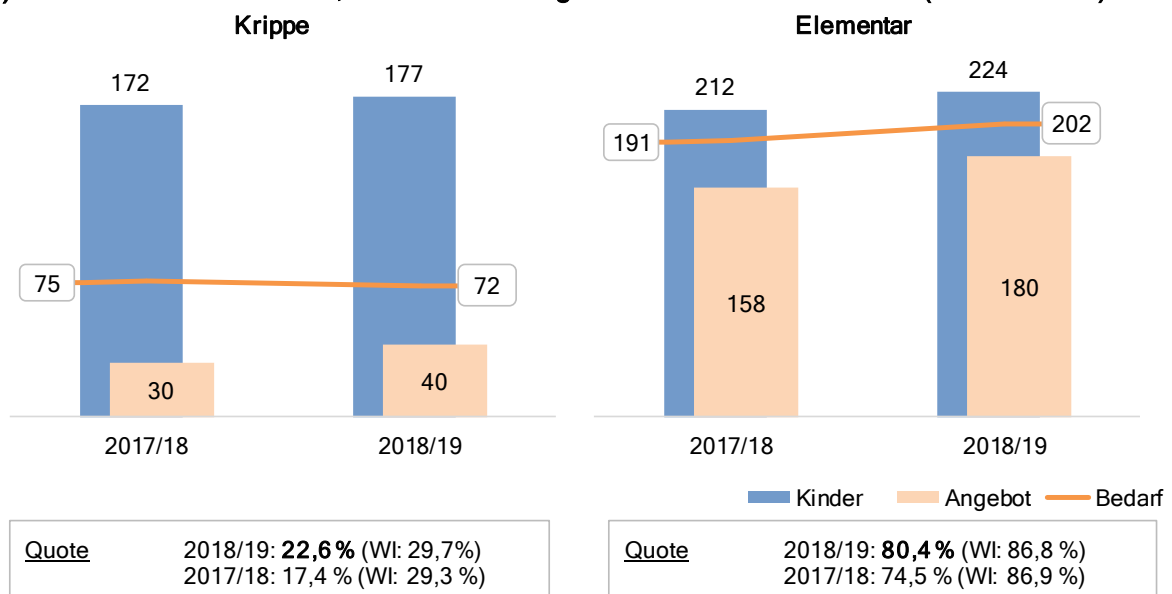
### 3.17 Wiesbaden-Delkenheim

#### a) Angaben zum Ortsbezirk



Der Ortsbezirk umfasst den Stadtteil Delkenheim – niedrige soziale Bedarfslage.

#### b) Übersicht Kinderzahlen, Bedarfe und Angebot 2017/18 und 2018/19 (Stand 01.03.)





### Was war?

- Leicht gestiegene Kinderzahl im Krippen- und Elementaralter.
- Die Bedarfzahl ist im u3-Bereich leicht gesunken (- 3 Plätze), im Elementarbereich hingegen gestiegen (+ 11 Plätze).
- Die Trägerschaft der Kinderinsel Delkenheim wurde nach ihrer Sanierung durch das DRK übernommen, 10 Plätze im Krippenbereich kamen neu hinzu.
- Die DRK-Kita übernahm außerdem die Kinder im Elementarbereich, die während der Sanierung in der Städt. Kindertagesstätte Münchener Straße betreut wurden (18 Plätze). Das Angebot im Elementarbereich stieg durch die Wiedereröffnung um weitere 22 Plätze.
- Alle Kitas in Delkenheim profitierten 2018 von der Schwerpunkt-Kita-Pauschale durch einen Anteil an herkunftsbenachteiligten Kindern von mind. 22 %.

### Was kommt?

- Die städtische Kindertagesstätte Münchener Straße wird um 10 Krippenplätze erweitert (voraussichtlich ab August 2020).

### Resümee

- Sowohl im u3- als auch im Elementarbereich hat sich die Platzangebotsquote in Delkenheim im Vergleich zum Vorjahr verbessert. Nichtsdestotrotz liegt diese in beiden Betreuungsbereichen unter dem Versorgungsziel. Es besteht daher weiterhin Ausbaubedarf.

## c) Einrichtungen / Betreuungsangebote im Ortsbezirk

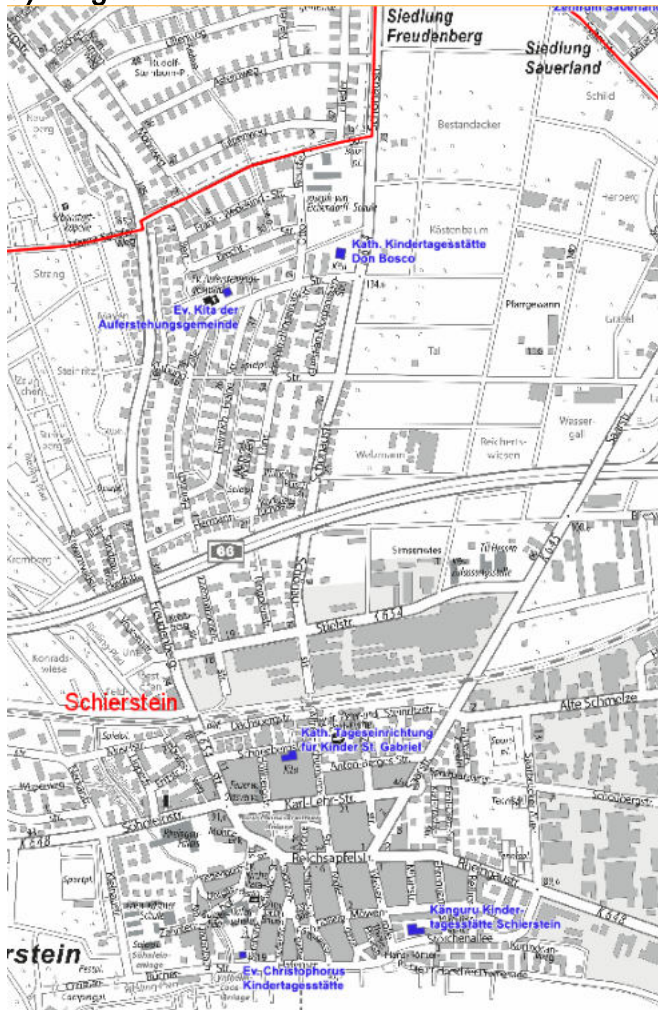
Tabelle 26: Angebotsübersicht Wiesbaden-Delkenheim (Stand März 2019)

| Einrichtung/Name<br>(sortiert nach Alphabet)                            | Träger | Anzahl Plätze |           |           |            |            |          | Anzahl Gruppen |          |          |          |          |          |
|---|--------|---------------|-----------|-----------|------------|------------|----------|----------------|----------|----------|----------|----------|----------|
|   |        | insg.         | Krippe    | GT        | Ele        | GT         | Hort     | Krippe         | Ele      | Hort     | KGG 0-6  | KGG 3-12 | KGG 0-12 |
| DRK Kita Delkenheim   | SFT    | 50            | 10        | 10        | 40         | 30         | 0        | 1              | 2        | 0        | 0        | 0        | 0        |
| Städtische Kindertagesstätte Münchener Straße<br>Delkenheim KT 26       | Stadt  | 80            | 0         | 0         | 80         | 80         | 0        | 0              | 4        | 0        | 0        | 0        | 0        |
| Städtische Kindertagesstätte Stuttgarter Straße                         | Stadt  | 20            | 20        | 20        | 0          | 0          | 0        | 2              | 0        | 0        | 0        | 0        | 0        |
| Städtische Kindertagesstätte Traunsteiner Straße<br>Delkenheim KT 31    | Stadt  | 70            | 10        | 10        | 60         | 60         | 0        | 1              | 3        | 0        | 0        | 0        | 0        |
| <b>Summe Kindertagesstätten im OBZ</b>                                  |        | <b>220</b>    | <b>40</b> | <b>40</b> | <b>180</b> | <b>170</b> | <b>0</b> | <b>4</b>       | <b>9</b> | <b>0</b> | <b>0</b> | <b>0</b> | <b>0</b> |
| <b>Vergleichszahl Vorjahr lt. letztem TB-Bericht (ohne Tagespflege)</b> |        | <b>188</b>    | <b>30</b> | <b>30</b> | <b>158</b> | <b>158</b> | <b>0</b> | <b>3</b>       | <b>8</b> | <b>0</b> | <b>0</b> | <b>0</b> | <b>0</b> |

Quelle: Amt für Soziale Arbeit, Abt. Kindertagesstätten (Plätze lt. Leistungsvereinbarung)

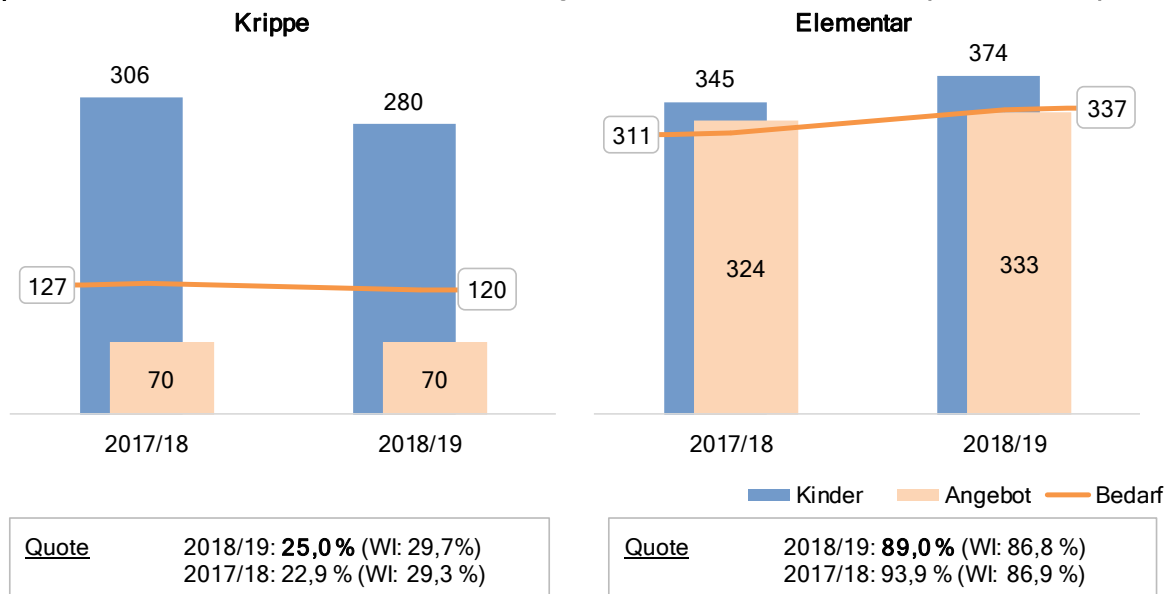
### 3.18 Wiesbaden-Schierstein

#### a) Angaben zum Ortsbezirk



Der Ortsbezirk umfasst den Stadtteil Schierstein – mittlere soziale Bedarfslage.

#### b) Übersicht Kinderzahlen, Bedarfe und Angebot 2017/18 und 2018/19 (Stand 01.03.)



### Was war?

- Gesunkene Kinderzahl im u3-Bereich (- 26), gestiegene Kinderzahl im Elementarbereich (+ 29).
- Im u3-Bereich sinkende Bedarfszahl, im Elementarbereich deutlicher Zuwachs bedingt durch gestiegene Kinderzahl.
- Keine Veränderung des Platzangebots im Krippenbereich, das Angebot im Elementarbereich konnte um 9 Plätze gesteigert werden.
- 4 von 5 Kitas in Schierstein profitierten 2018 von der Schwerpunkt-Kita-Pauschale durch einen Anteil an herkunftsbenachteiligten Kindern von mind. 22 %.

### Was kommt?

- Es befinden sich keine Ausbaumaßnahmen in Umsetzung.

### Resümee

- Während das Angebot für Kinder unter 3 Jahren hinter dem Bedarf zurückbleibt, ist der Elementarbereich versorgt.

### c) Einrichtungen / Betreuungsangebote im Ortsbezirk

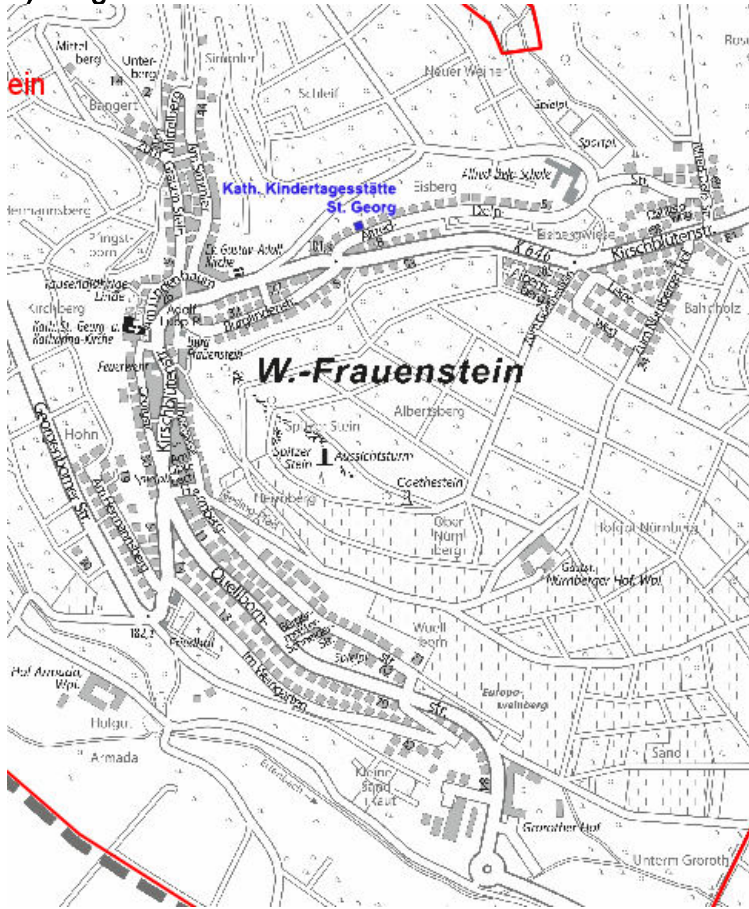
Tabelle 27: Angebotsübersicht Wiesbaden-Schierstein (Stand März 2019)

| Einrichtung/Name<br>(sortiert nach Alphabet)                            | Träger      | Anzahl Plätze |           |           |            |            |           | Anzahl Gruppen |           |          |          |          |          |
|---|-------------|---------------|-----------|-----------|------------|------------|-----------|----------------|-----------|----------|----------|----------|----------|
|   |             | insg.         | Krippe    | GT        | Ele        | GT         | Hort      | Krippe         | Ele       | Hort     | KG 0-6   | KG 3-12  | KG 0-12  |
| Ev. Kindertagesstätte Auferstehungsgemeinde                             | Ev Kirche   | 83            | 20        | 10        | 63         | 42         | 0         | 2              | 3         | 0        | 0        | 0        | 0        |
| Ev. Kindertagesstätte Christophorusgemeinde                             | Ev Kirche   | 70            | 10        | 10        | 40         | 40         | 20        | 1              | 2         | 1        | 0        | 0        | 0        |
| Känguru Kindertagesstätte Schierstein                                   | SFT         | 103           | 20        | 20        | 83         | 83         | 0         | 2              | 4         | 0        | 0        | 0        | 0        |
| Kath. Kindertagesstätte Don Bosco, St. Peter und Paul                   | Kath Kirche | 67            | 0         | 0         | 67         | 20         | 0         | 0              | 3         | 0        | 0        | 0        | 0        |
| Kath. Kindertagesstätte St. Gabriel, St. Peter und Paul                 | Kath Kirche | 100           | 20        | 20        | 80         | 80         | 0         | 2              | 4         | 0        | 0        | 0        | 0        |
| <b>Summe Kindertagesstätten im OBZ</b>                                  |             | <b>423</b>    | <b>70</b> | <b>60</b> | <b>333</b> | <b>265</b> | <b>20</b> | <b>7</b>       | <b>16</b> | <b>1</b> | <b>0</b> | <b>0</b> | <b>0</b> |
| <b>Vergleichszahl Vorjahr lt. letztem TB-Bericht (ohne Tagespflege)</b> |             | <b>414</b>    | <b>70</b> | <b>70</b> | <b>324</b> | <b>254</b> | <b>20</b> | <b>7</b>       | <b>16</b> | <b>1</b> | <b>0</b> | <b>0</b> | <b>0</b> |

Quelle: Amt für Soziale Arbeit, Abt. Kindertagesstätten (Plätze lt. Leistungsvereinbarung)

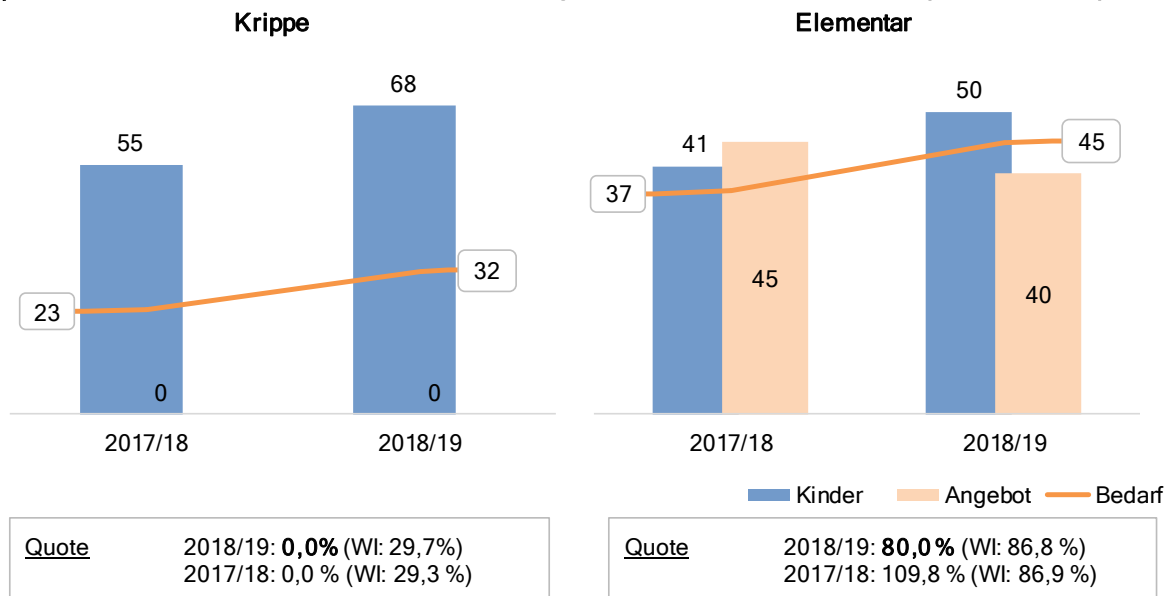
### 3.19 Wiesbaden-Frauenstein

#### a) Angaben zum Ortsbezirk



Der Ortsbezirk umfasst den Stadtteil Frauenstein – niedrige soziale Bedarfslage.

#### b) Übersicht Kinderzahlen, Bedarfe und Angebot 2017/18 und 2018/19 (Stand 01.03.)



### Was war?

- Sowohl im u3- als auch im Elementarbereich ist die Kinderzahl gestiegen.
- Aus diesem Grund steigt ebenso der Bedarf, im u3-Bereich um 9 Plätze, im Elementarbereich um 8 Plätze.
- Wegfall von 5 Elementarplätzen im Berichtszeitraum.
- Die kath. Kita in Frauenstein profitierte 2018 von der Schwerpunkt-Kita-Pauschale durch einen Anteil an herkunftsbenachteiligten Kindern von mind. 22 %.

### Was kommt?

- Durch Neubau und Erweiterung der katholischen Kindertagesstätte St. Georg erhält Frauenstein ein eigenes Krippenangebot von 10 Plätzen. Das Angebot wird außerdem um eine weitere Elementargruppe erweitert, um das Verhältnis von Krippen- zu Elementarplätzen zu optimieren.

### Resümee

- Im Krippenbereich fehlt bislang ein Angebot, der Bedarf (32 Plätze) kann somit nicht gedeckt werden.
- Die geplante Erweiterung der katholischen Kindertagesstätte St. Georg um 10 Krippenplätze kann die Betreuungssituation in Frauenstein zwar leicht verbessern, Ausbaubedarf besteht aber weiterhin.
- Durch gestiegene Kinderzahlen im Elementarbereich einerseits und dem Wegfall von Elementarplätzen andererseits sank die Platzangebotsquote auf 80 %. Im Gegensatz zum Vorjahr liegt sie nun unter dem Versorgungsziel von 90 %.
- Durch die Erweiterung der katholischen Kindertagesstätte St. Georg kann das Versorgungsziel aber wieder erreicht werden.

### c) Einrichtungen / Betreuungsangebote im Ortsbezirk

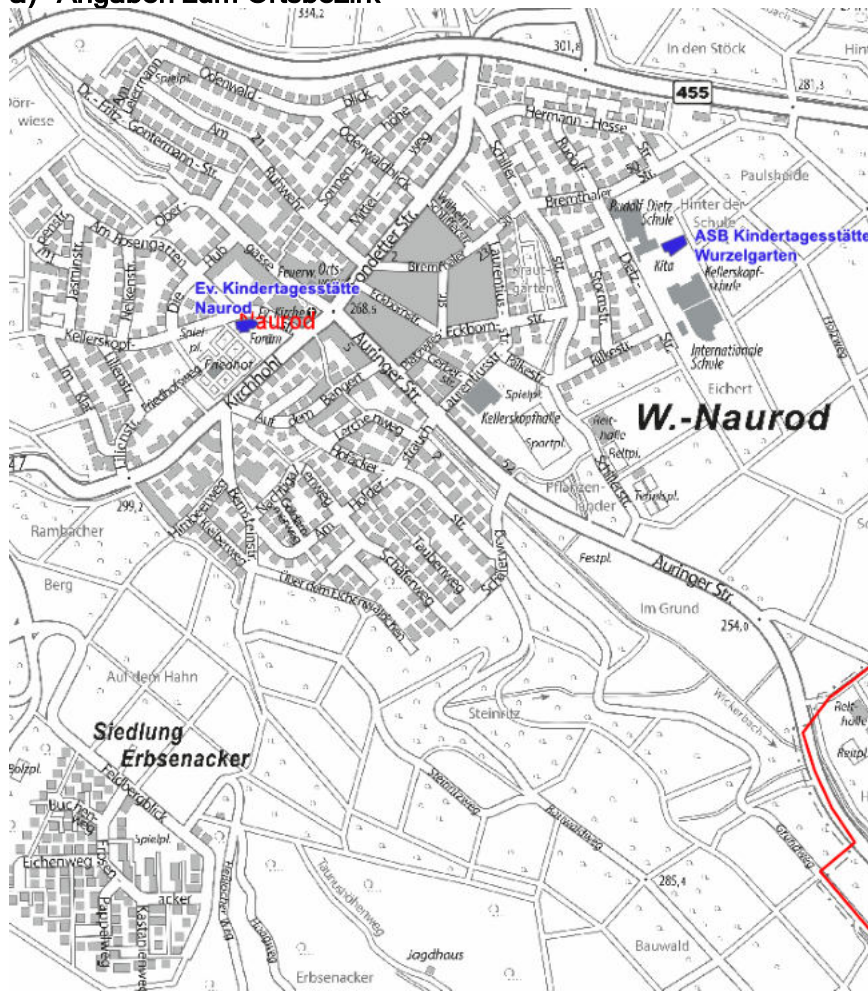
Tabelle 28: Angebotsübersicht Wiesbaden-Frauenstein (Stand März 2019)

| Einrichtung/Name<br>(sortiert nach Alphabet)                            | Träger      | Anzahl Plätze |        |    |     |    |      | Anzahl Gruppen |     |      |         |          |          |
|---|-------------|---------------|--------|----|-----|----|------|----------------|-----|------|---------|----------|----------|
|   |             | insg.         | Krippe | GT | Ele | GT | Hort | Krippe         | Ele | Hort | KGG 0-6 | KGG 3-12 | KGG 0-12 |
| Kath. Kindertagesstätte St. Georg Frauenstein, St. Peter und Paul       | Kath Kirche | 40            | 0      | 0  | 40  | 30 | 0    | 0              | 2   | 0    | 0       | 0        | 0        |
| <b>Summe Kindertagesstätten im OBZ</b>                                  |             | 40            | 0      | 0  | 40  | 30 | 0    | 0              | 2   | 0    | 0       | 0        | 0        |
| <b>Vergleichszahl Vorjahr lt. letztem TB-Bericht (ohne Tagespflege)</b> |             | 45            | 0      | 0  | 45  | 30 | 0    | 0              | 2   | 0    | 0       | 0        | 0        |

Quelle: Amt für Soziale Arbeit, Abt. Kindertagesstätten (Plätze lt. Leistungsvereinbarung)

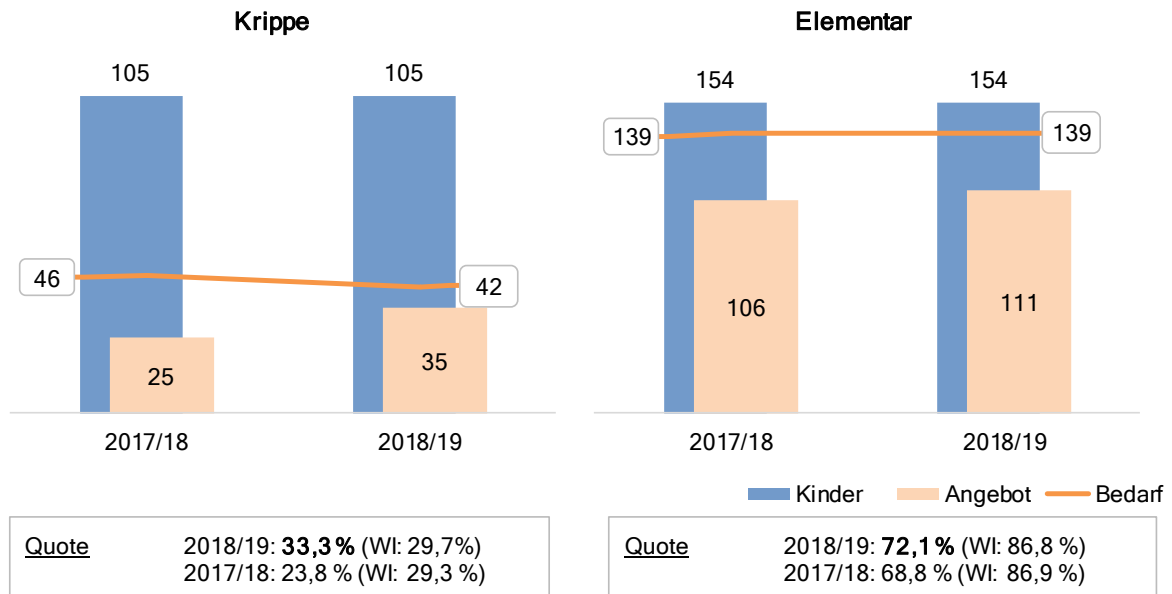
### 3.20 Wiesbaden-Naurod

#### a) Angaben zum Ortsbezirk



Der Ortsbezirk ist ein Teil des Stadtteils nordöstliche Vororte – niedrige soziale Bedarfslage.

#### b) Übersicht Kinderzahlen, Bedarfe und Angebot 2017/18 und 2018/19 (Stand 01.03.)



### Was war?

- Konstante Kinderzahlen in beiden Betreuungsbereichen.
- Im u3-Bereich ist die Bedarfszahl von 46 auf 42 Plätze gesunken, keine Veränderungen im Elementarbereich.
- Im Berichtszeitraum sind 10 Krippenplätze und 5 weitere Elementarplätze in Betrieb gegangen (ASB Kindertagesstätte Wurzelgarten).
- Die Evangelische Kita in Naurod profitierte 2018 von der Schwerpunkt-Kita-Pauschale durch einen Anteil an herkunftsbenachteiligten Kindern von mind. 22 %.

### Was kommt?

- Weitere Ausbaubeschlüsse liegen derzeit nicht vor.

### Resümee

- Die Platzangebotsquote im u3-Bereich konnte zwar deutlich verbessert werden, im Hinblick auf das Versorgungsziel fehlen dennoch 7 Plätze.
- Ausbaubedarf existiert auch weiterhin im Elementarbereich.

### c) Einrichtungen / Betreuungsangebote im Ortsbezirk

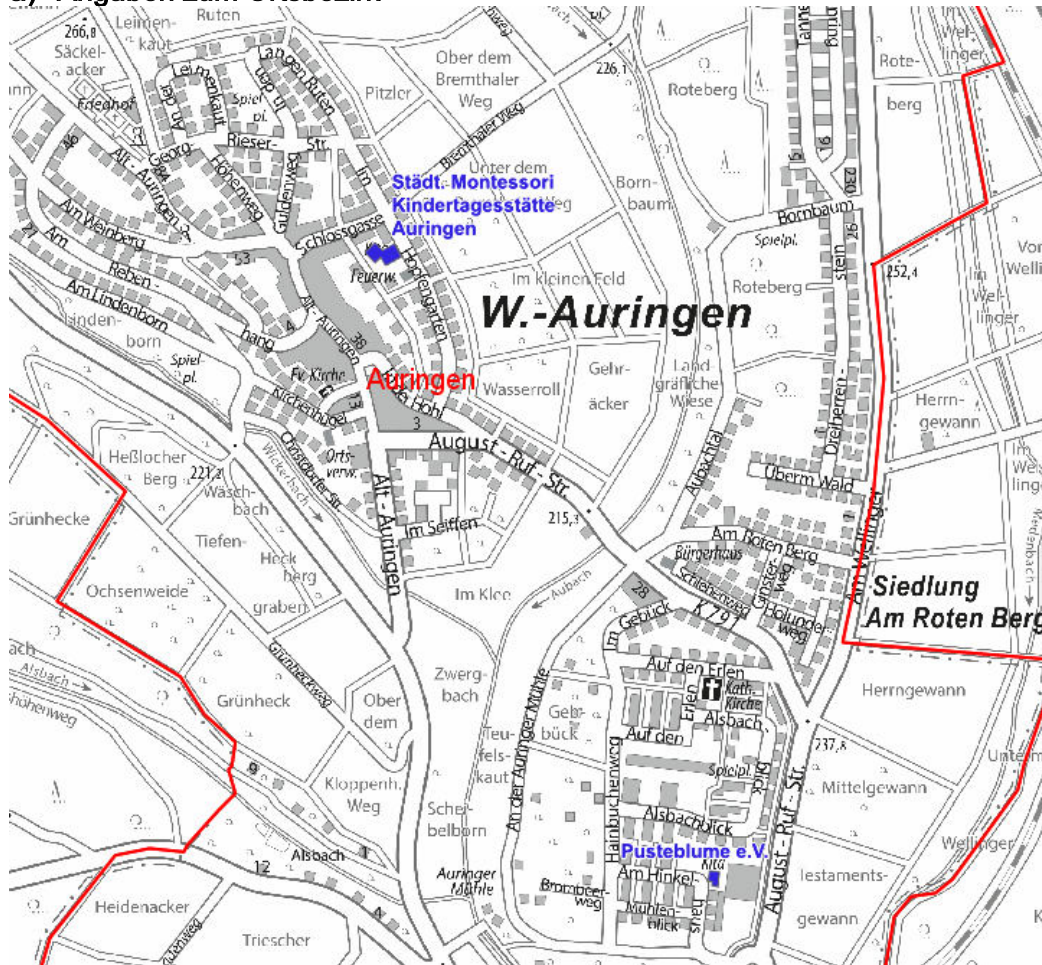
Tabelle 29: Angebotsübersicht Wiesbaden-Naurod (Stand März 2019)

| Einrichtung/Name<br>(sortiert nach Alphabet)                            | Träger    | Anzahl Plätze |           |           |            |            |           | Anzahl Gruppen |          |          |          |          |          |
|---|-----------|---------------|-----------|-----------|------------|------------|-----------|----------------|----------|----------|----------|----------|----------|
|   |           | insg.         | Krippe    | GT        | Ele        | GT         | Hort      | Krippe         | Ele      | Hort     | KG 0-6   | KG 3-12  | KG 0-12  |
| ASB Kindertagesstätte Wurzelgarten                                      | SFT       | 90            | 25        | 25        | 45         | 45         | 20        | 1              | 0        | 1        | 3        | 0        | 0        |
| Ev. Kindertagesstätte Naurod  | Ev Kirche | 76            | 10        | 10        | 66         | 66         | 0         | 1              | 3        | 0        | 0        | 0        | 0        |
| <b>Summe Kindertagesstätten im OBZ</b>                                  |           | <b>166</b>    | <b>35</b> | <b>35</b> | <b>111</b> | <b>111</b> | <b>20</b> | <b>2</b>       | <b>3</b> | <b>1</b> | <b>3</b> | <b>0</b> | <b>0</b> |
| <b>Vergleichszahl Vorjahr lt. letztem TB-Bericht (ohne Tagespflege)</b> |           | <b>151</b>    | <b>25</b> | <b>25</b> | <b>106</b> | <b>106</b> | <b>20</b> | <b>1</b>       | <b>3</b> | <b>1</b> | <b>3</b> | <b>0</b> | <b>0</b> |

Quelle: Amt für Soziale Arbeit, Abt. Kindertagesstätten (Plätze lt. Leistungsvereinbarung)

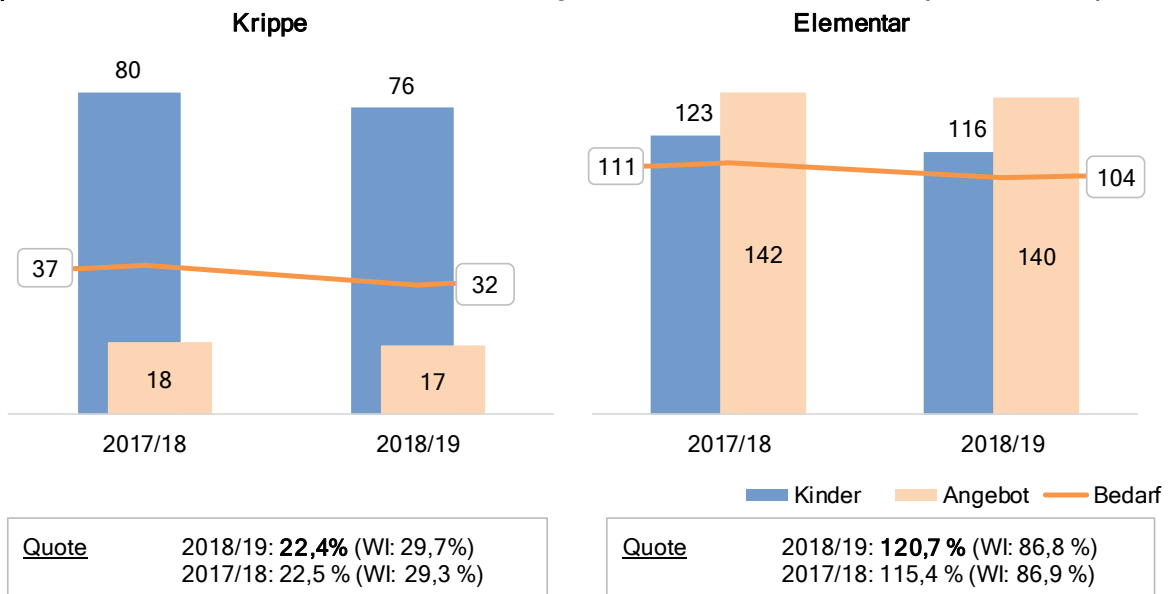
### 3.21 Wiesbaden-Auringen

#### a) Angaben zum Ortsbezirk



Der Ortsbezirk ist ein Teil des Stadtteils nordöstliche Vororte – niedrige soziale Bedarfslage.

#### b) Übersicht Kinderzahlen, Bedarfe und Angebot 2017/18 und 2018/19 (Stand 01.03.)





### Was war?

- Die Kinderzahlen im u3- und Elementarbereich sind leicht gesunken.
- Entsprechend ist auch der Bedarf in beiden Betreuungsbereichen leicht gesunken
- Geringe Änderungen im Platzangebot (Wegfall von einem Platz im Krippenbereich und 2 Plätzen im Elementarbereich).
- 20 Ganztagsplätze im Elementarbereich wurden in Dreiviertelplätze umgewandelt.
- Die Städtische Kindertagesstätte in Auringen profitierte 2018 von der Schwerpunkt-Kita-Pauschale durch einen Anteil an herkunftsbenachteiligten Kindern von mind. 22 %.

### Was kommt?

- Die Städtische Kindertagesstätte Auringen soll voraussichtlich ab April 2020 10 Krippenplätze anbieten können.

### Resümee

- Verbesserung der Versorgung im Krippenbereich durch den geplanten Ausbau.
- Mit einer Platzangebotsquote von 120,7 % im Elementarbereich ist auch die Versorgung benachbarter Ortsbezirke möglich.

## c) Einrichtungen / Betreuungsangebote im Ortsbezirk

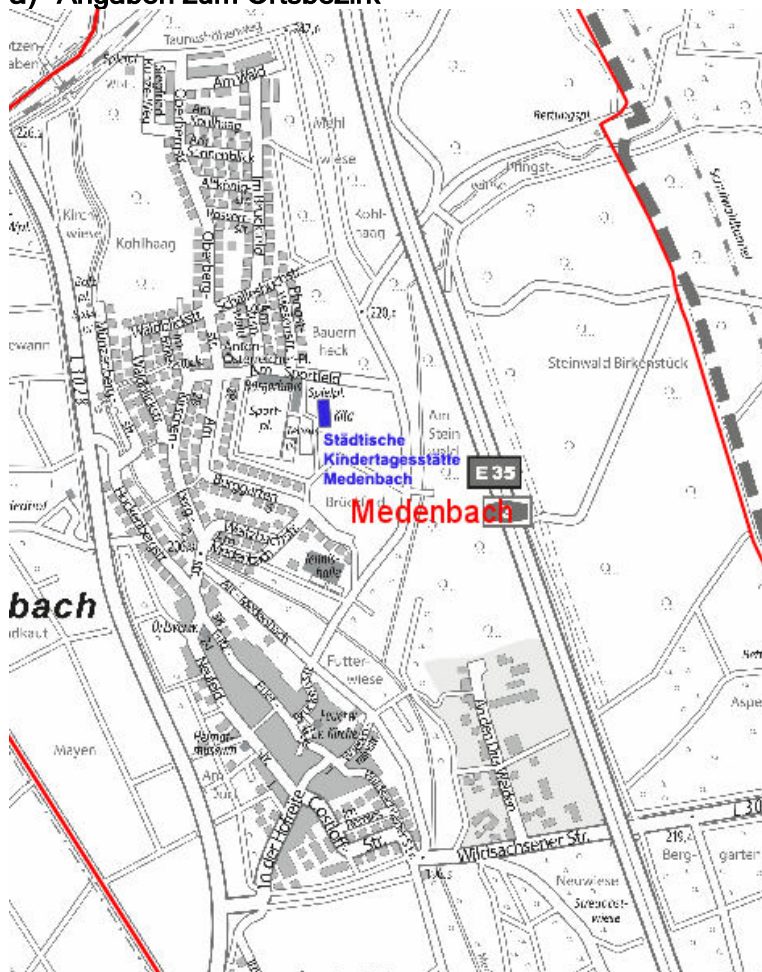
Tabelle 30: Angebotsübersicht Wiesbaden-Auringen (Stand März 2019)

| Einrichtung/Name<br>(sortiert nach Alphabet)                            | Träger    | Anzahl Plätze |           |           |            |            |           | Anzahl Gruppen |          |          |          |          |          |
|---|-----------|---------------|-----------|-----------|------------|------------|-----------|----------------|----------|----------|----------|----------|----------|
|   |           | insg.         | Krippe    | GT        | Ele        | GT         | Hort      | Krippe         | Ele      | Hort     | KGG 0-6  | KGG 3-12 | KGG 0-12 |
| "Pustebume" e. V.   | Elternini | 57            | 17        | 17        | 40         | 40         | 0         | 0              | 0        | 0        | 3        | 0        | 0        |
| Städtische Kindertagesstätte Auringen KT 24                             | Stadt     | 120           | 0         | 0         | 100        | 80         | 20        | 0              | 5        | 1        | 0        | 0        | 0        |
| <b>Summe Kindertagesstätten im OBZ</b>                                  |           | <b>177</b>    | <b>17</b> | <b>17</b> | <b>140</b> | <b>120</b> | <b>20</b> | <b>0</b>       | <b>5</b> | <b>1</b> | <b>3</b> | <b>0</b> | <b>0</b> |
| <b>Vergleichszahl Vorjahr lt. letztem TB-Bericht (ohne Tagespflege)</b> |           | <b>180</b>    | <b>18</b> | <b>18</b> | <b>142</b> | <b>142</b> | <b>20</b> | <b>0</b>       | <b>5</b> | <b>1</b> | <b>3</b> | <b>0</b> | <b>0</b> |

Quelle: Amt für Soziale Arbeit, Abt. Kindertagesstätten (Plätze lt. Leistungsvereinbarung)

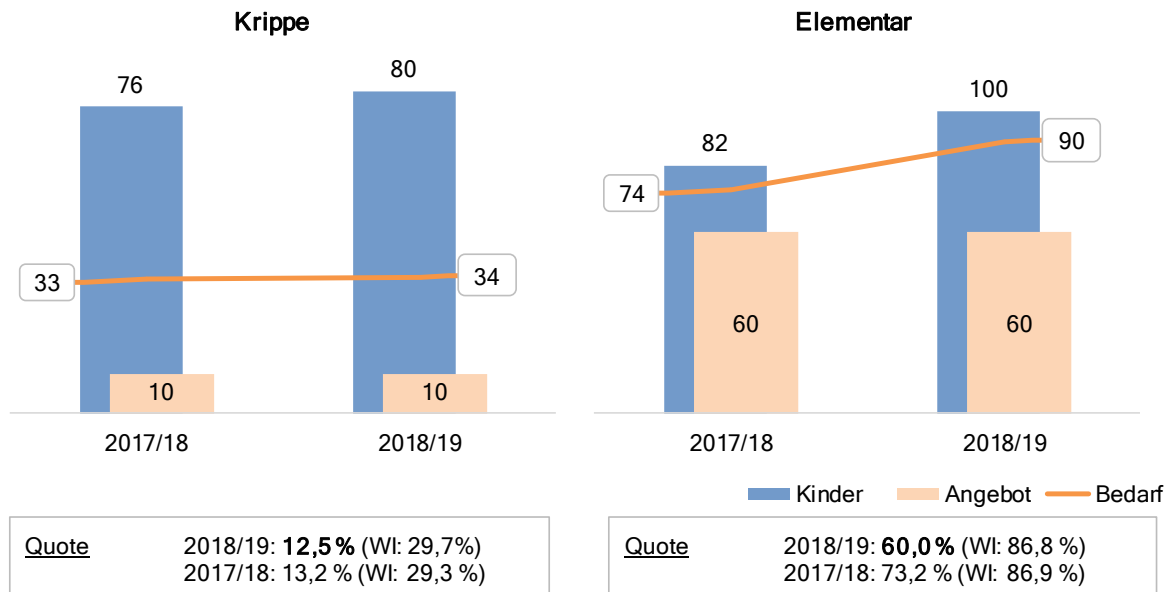
### 3.22 Wiesbaden-Medenbach

#### a) Angaben zum Ortsbezirk



Der Ortsbezirk ist ein Teil des Stadtteils nordöstliche Vororte – niedrige soziale Bedarfslage.

#### b) Übersicht Kinderzahlen, Bedarfe und Angebot 2017/18 und 2018/19 (Stand 01.03.)



### Was war?

- Moderater Anstieg der Kinderzahlen im u3-Bereich (+ 4), deutlicher Anstieg der Kinderzahlen im Elementarbereich (+ 18).
- Konstanter Bedarf im u3-Bereich, angestiegener Bedarf im Elementarbereich (+ 16 Plätze).
- Keine Veränderungen im Platzangebot.
- Die städtische Kita in Medenbach profitierte 2018 von der Schwerpunkt-Kita-Pauschale durch einen Anteil an herkunftsbenachteiligten Kindern von mind. 22 %.

### Was kommt?

- 10 Krippenplätze sind in Planung und werden voraussichtlich im August 2019 in Betrieb genommen.

### Resümee

- Im Krippenbereich besteht trotz der in Planung befindlichen Erweiterung um 10 Plätze Ausbaubedarf.
- Die Platzangebotsquote im Elementarbereich ist im Vergleich zum Vorjahr gesunken, bestehende Bedarfe können jedoch in den Nachbarbezirken Auringen und Breckenheim gedeckt werden.

### c) Einrichtungen / Betreuungsangebote im Ortsbezirk

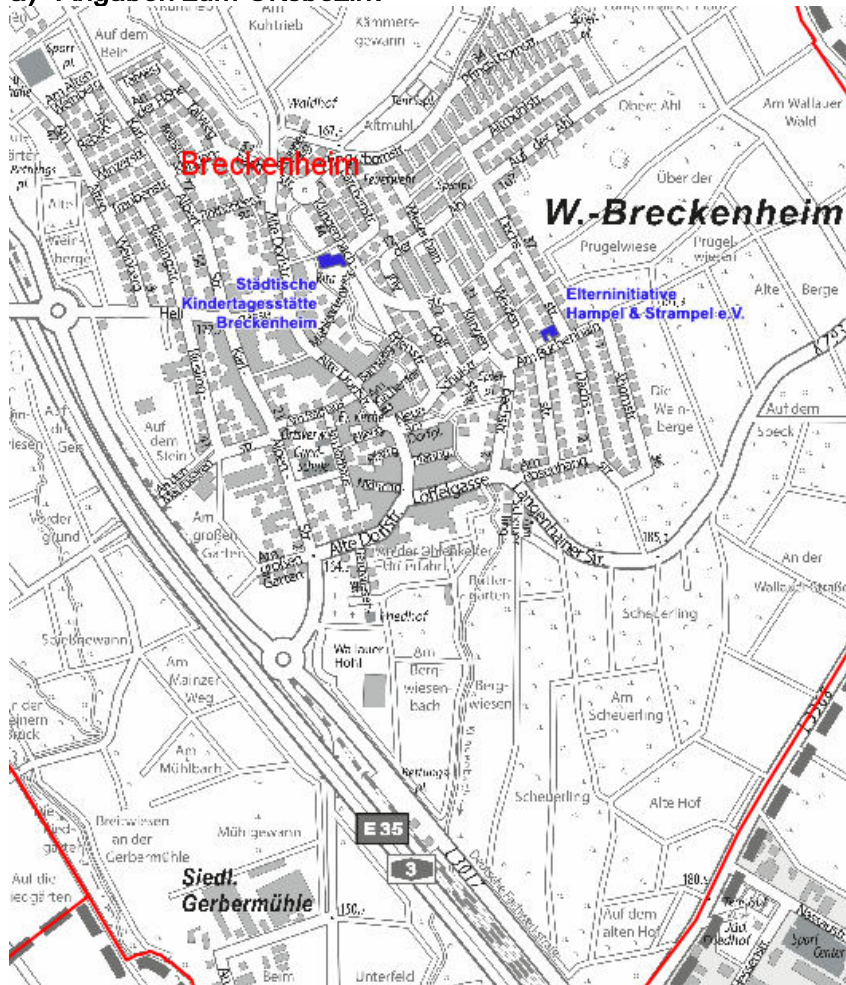
Tabelle 31: Angebotsübersicht Wiesbaden-Medenbach (Stand März 2019)

| Einrichtung/Name<br>(sortiert nach Alphabet)                            | Träger | Anzahl Plätze |           |           |           |           |           | Anzahl Gruppen |          |          |          |          |          |
|---|--------|---------------|-----------|-----------|-----------|-----------|-----------|----------------|----------|----------|----------|----------|----------|
|   |        | insg.         | Krippe    | GT        | Ele       | GT        | Hort      | Krippe         | Ele      | Hort     | KG 0-6   | KG 3-12  | KG 0-12  |
| Städtische Kindertagesstätte Medenbach KT 27                            | Stadt  | 90            | 10        | 10        | 60        | 60        | 20        | 1              | 3        | 1        | 0        | 0        | 0        |
| <b>Summe Kindertagesstätten im OBZ</b>                                  |        | <b>90</b>     | <b>10</b> | <b>10</b> | <b>60</b> | <b>60</b> | <b>20</b> | <b>1</b>       | <b>3</b> | <b>1</b> | <b>0</b> | <b>0</b> | <b>0</b> |
| <b>Vergleichszahl Vorjahr lt. letztem TB-Bericht (ohne Tagespflege)</b> |        | <b>90</b>     | <b>10</b> | <b>10</b> | <b>60</b> | <b>60</b> | <b>20</b> | <b>1</b>       | <b>3</b> | <b>1</b> | <b>0</b> | <b>0</b> | <b>0</b> |

Quelle: Amt für Soziale Arbeit, Abt. Kindertagesstätten (Plätze lt. Leistungsvereinbarung)

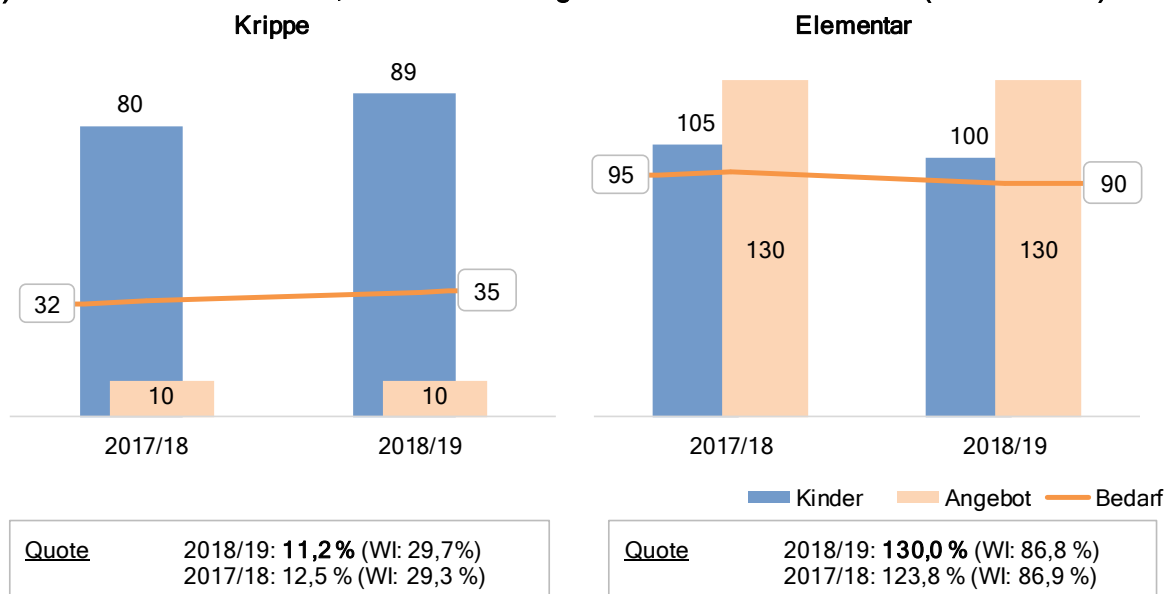
### 3.23 Wiesbaden-Breckenheim

#### a) Angaben zum Ortsbezirk



Der Ortsbezirk ist ein Teil des Stadtteils nordöstliche Vororte – niedrige soziale Bedarfslage.

#### b) Übersicht Kinderzahlen, Bedarfe und Angebot 2017/18 und 2018/19 (Stand 01.03.)



### Was war?

- Im u3-Bereich ist die Kinderzahl gestiegen (+ 9), im Elementarbereich hingegen leicht gesunken (- 5).
- Gegenüber dem Vorjahr sind nur geringe Veränderungen in den Bedarfszahlen zu verzeichnen, analog zur Entwicklung der Kinderzahlen ist die Bedarfszahl im u3-Bereich um 3 gestiegen, die im Elementarbereich um 5 gesunken.
- Es ergeben sich keine Veränderungen im Platzangebot.
- Die Kita Hampel und Strampel e.V. in Breckenheim profitierte 2018 von der Schwerpunkt-Kita-Pauschale durch einen Anteil an herkunftsbenachteiligten Kindern von mind. 22 %.

### Was kommt?

- Mit dem Neubau einer Grundschule in Breckenheim werden die Hortplätze mit Fertigstellung (voraussichtlich spätestens 2023) in diese verlagert.

### Resümee

- Die Platzangebotsquote im u3-Bereich ist mit 11,2 % unterdurchschnittlich, es besteht weiterhin Ausbaubedarf.
- Durch die gesunkene Kinderzahl im Elementaralter stieg in diesem Betreuungsbereich die Platzangebotsquote hingegen um rund 6 Prozentpunkte. Damit reicht die Elementarversorgung weiterhin aus, um auch die Nachfrage aus Nachbarbezirken (z. B. Medenbach) mit abzudecken.

## c) Einrichtungen / Betreuungsangebote im Ortsbezirk

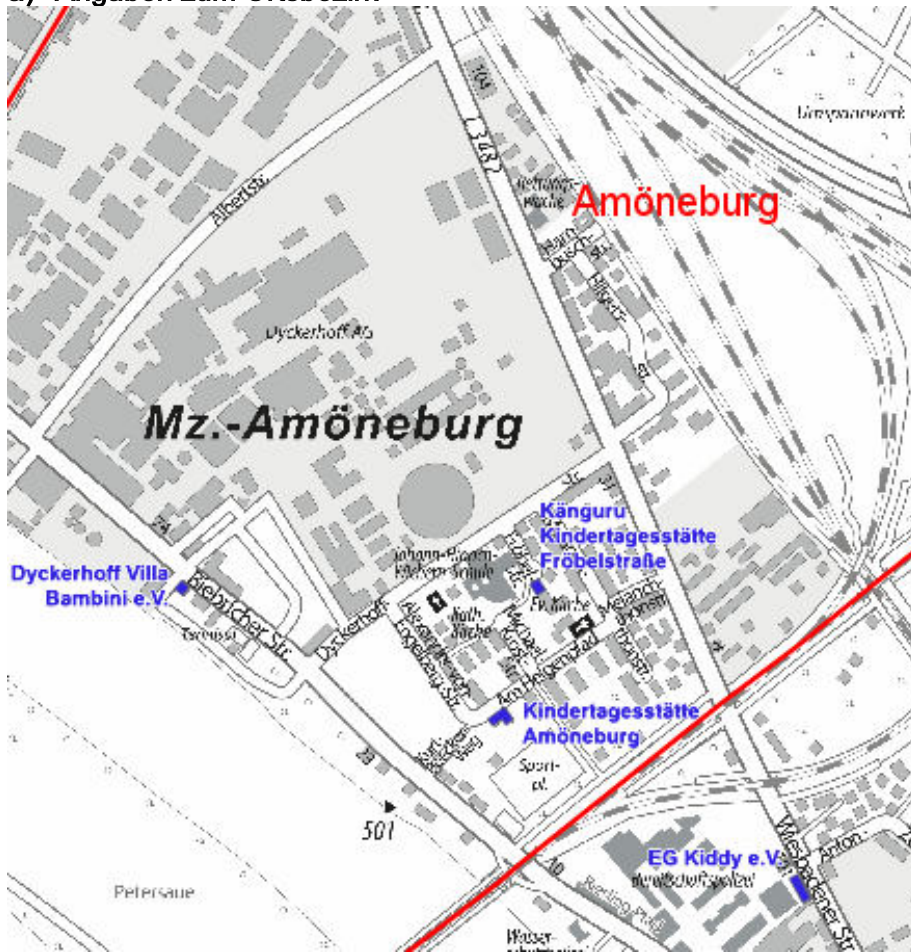
Tabelle 32: Angebotsübersicht Wiesbaden-Breckenheim (Stand März 2019)

| Einrichtung/Name<br>(sortiert nach Alphabet)                            | Träger    | Anzahl Plätze |           |           |            |            |           | Anzahl Gruppen |          |          |          |          |          |
|---|-----------|---------------|-----------|-----------|------------|------------|-----------|----------------|----------|----------|----------|----------|----------|
|   |           | insg.         | Krippe    | GT        | Ele        | GT         | Hort      | Krippe         | Ele      | Hort     | KGG 0-6  | KGG 3-12 | KGG 0-12 |
| Hampel & Strampel e. V.   | Elternini | 40            | 10        | 10        | 30         | 30         | 0         | 0              | 0        | 0        | 2        | 0        | 0        |
| Städtische Kindertagesstätte Breckenheim KT 25                          | Stadt     | 140           | 0         | 0         | 100        | 80         | 40        | 0              | 5        | 2        | 0        | 0        | 0        |
| <b>Summe Kindertagesstätten im OBZ</b>                                  |           | <b>180</b>    | <b>10</b> | <b>10</b> | <b>130</b> | <b>110</b> | <b>40</b> | <b>0</b>       | <b>5</b> | <b>2</b> | <b>2</b> | <b>0</b> | <b>0</b> |
| <b>Vergleichszahl Vorjahr lt. letztem TB-Bericht (ohne Tagespflege)</b> |           | <b>180</b>    | <b>10</b> | <b>10</b> | <b>130</b> | <b>130</b> | <b>40</b> | <b>0</b>       | <b>5</b> | <b>2</b> | <b>2</b> | <b>0</b> | <b>0</b> |

Quelle: Amt für Soziale Arbeit, Abt. Kindertagesstätten (Plätze lt. Leistungsvereinbarung)

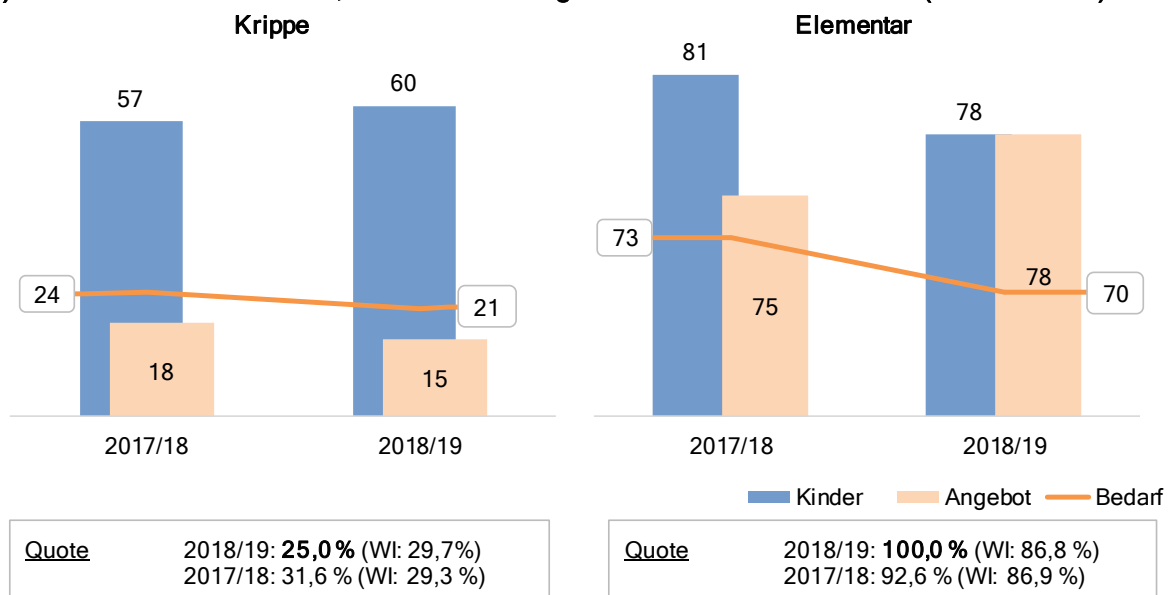
### 3.24 Mainz-Amöneburg

#### a) Angaben zum Ortsbezirk



Der Ortsbezirk umfasst den Stadtteil Amöneburg – hohe soziale Bedarfslage.

#### b) Übersicht Kinderzahlen, Bedarfe und Angebot 2017/18 und 2018/19 (Stand 01.03.)



### Was war?

- Die Kinderzahlen haben sich in beiden Altersgruppen leicht verändert (+ 3 im u3-Bereich, - 3 im Elementarbereich).
- Die Bedarfszahl ist in beiden Bereichen jeweils um 3 Plätze gesunken.
- Wegfall von 3 Plätzen im u3-Bereich, im Elementarbereich sind hingegen 3 Plätze hinzugekommen.
- Alle Plätze im Krippenbereich werden im Ganzttag angeboten, im Elementarbereich gibt es sowohl Halbtags- als auch Ganztagsplätze.
- 2 von 3 Kitas in Mainz-Amöneburg profitierten 2018 von der Schwerpunkt-Kita-Pauschale durch einen Anteil an herkunftsbenachteiligten Kindern von mind. 22 %.

### Was kommt?

- Dyckerhoff Villa Bambini e.V. wird derzeit um eine Elementargruppe (+ 25 Plätze) erweitert. Eine Neubauplanung existiert.

### Resümee

- Das Angebot im u3-Bereich bleibt knapp hinter dem rechnerischen Bedarf zurück, Mainz-Amöneburg ist im Berichtszeitraum den Ortsbezirken mit kritischer Versorgungslage zuzuordnen (Platzangebotsquote unter 30 %).
- Die Versorgung im Elementarbereich liegt jedoch bei 100 %.

## c) Einrichtungen / Betreuungsangebote im Ortsbezirk

Tabelle 33: Angebotsübersicht Mainz-Amöneburg (Stand März 2019)

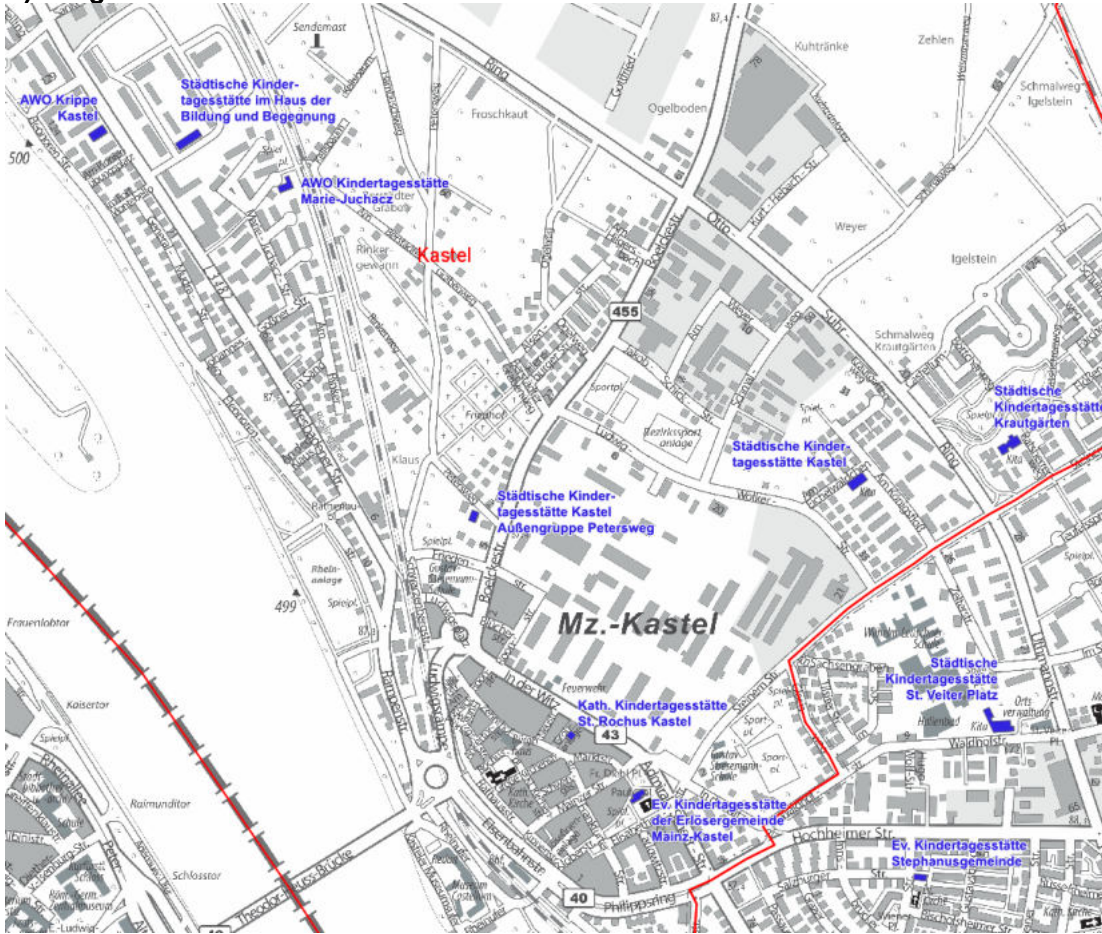
| Einrichtung/Name<br>(sortiert nach Alphabet)                            | Träger    | Anzahl Plätze |           |           |           |           |           | Anzahl Gruppen |            |          |          |          |          |
|---|-----------|---------------|-----------|-----------|-----------|-----------|-----------|----------------|------------|----------|----------|----------|----------|
|   |           | insg.         | Krippe    | GT        | Ele       | GT        | Hort      | Krippe         | Ele        | Hort     | KGG 0-6  | KGG 3-12 | KGG 0-12 |
| Dyckerhoff Villa Bambini e. V.  | Elternini | 13            | 5         | 5         | 8         | 8         | 0         | 0,5            | 0,5        | 0        | 0        | 0        | 0        |
| Känguru Kindertagesstätte Fröbelstraße                                  | SFT       | 30            | 10        | 10        | 20        | 20        | 0         | 0              | 0          | 0        | 2        | 0        | 0        |
| Kindertagesstätte Amöneburg e.V.  | SFT       | 71            | 0         | 0         | 50        | 40        | 21        | 0              | 2          | 1        | 0        | 0        | 0        |
| <b>Summe Kindertagesstätten im OBZ</b>                                  |           | <b>114</b>    | <b>15</b> | <b>15</b> | <b>78</b> | <b>68</b> | <b>21</b> | <b>0,5</b>     | <b>2,5</b> | <b>1</b> | <b>2</b> | <b>0</b> | <b>0</b> |
| <b>Vergleichszahl Vorjahr lt. letztem TB-Bericht (ohne Tagespflege)</b> |           | <b>114</b>    | <b>15</b> | <b>15</b> | <b>78</b> | <b>66</b> | <b>21</b> | <b>1</b>       | <b>3</b>   | <b>1</b> | <b>1</b> | <b>0</b> | <b>0</b> |

Quelle: Amt für Soziale Arbeit, Abt. Kindertagesstätten (Plätze lt. Leistungsvereinbarung)

\* Die Platzzahlen des Vorjahres wurden korrigiert.

### 3.25 Mainz-Kastel

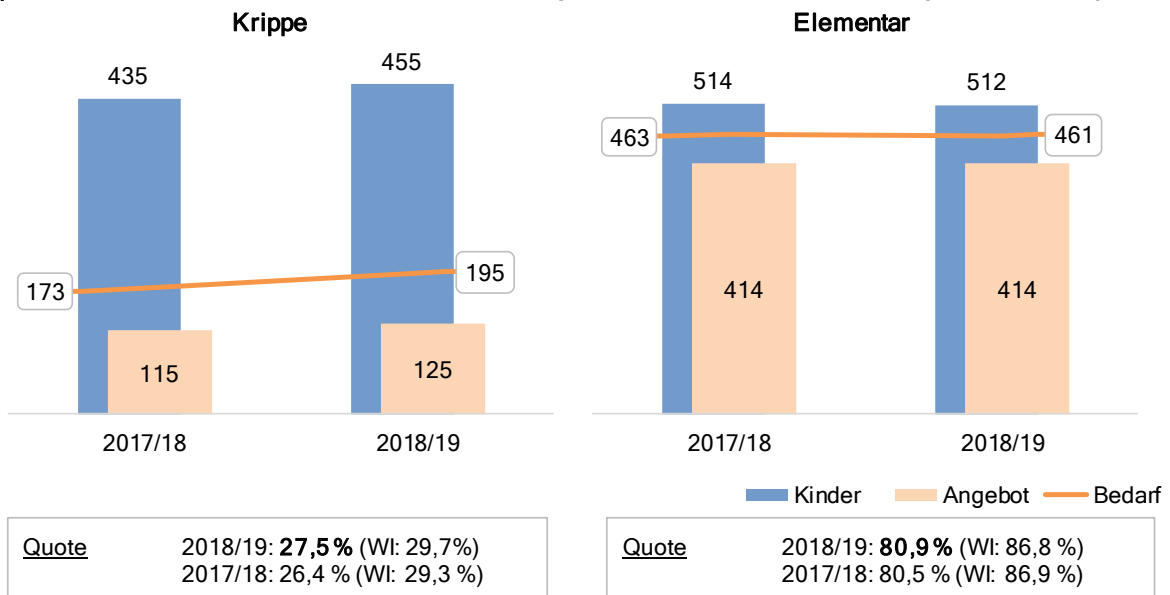
#### a) Angaben zum Ortsbezirk



Der Ortsbezirk umfasst die Stadtteile

- Kastel-alt – mittlere soziale Bedarfslage sowie
- Teile von Kastel-, Kostheim-Neubaugebiete – hohe soziale Bedarfslage.

#### b) Übersicht Kinderzahlen, Bedarfe und Angebot 2017/18 und 2018/19 (Stand 01.03.)





### Was war?

- Im u3-Bereich ist die Kinderzahl um 20 gestiegen, im Elementarbereich annähernd gleich geblieben.
- Auch der Bedarf an Plätzen im u3-Bereich ist gestiegen (+ 22 Plätze).
- Inbetriebnahme einer neuen Krippengruppe in der Ev. Kindertagesstätte Erlöserkirchengemeinde (+ 10 Plätze) im Februar 2019.
- 8 von 9 Kitas in Mainz-Kastel profitierten 2018 von der Schwerpunkt-Kita-Pauschale durch einen Anteil an herkunftsbenachteiligten Kindern von mind. 22 %.

### Was kommt?

- Es befinden sich keine Ausbaumaßnahmen in Umsetzung.

### Resümee

- Trotz Eröffnung der Krippengruppe weist Mainz-Kastel Ausbaubedarfe im u3- und Elementarbereich auf.

## c) Einrichtungen / Betreuungsangebote im Ortsbezirk

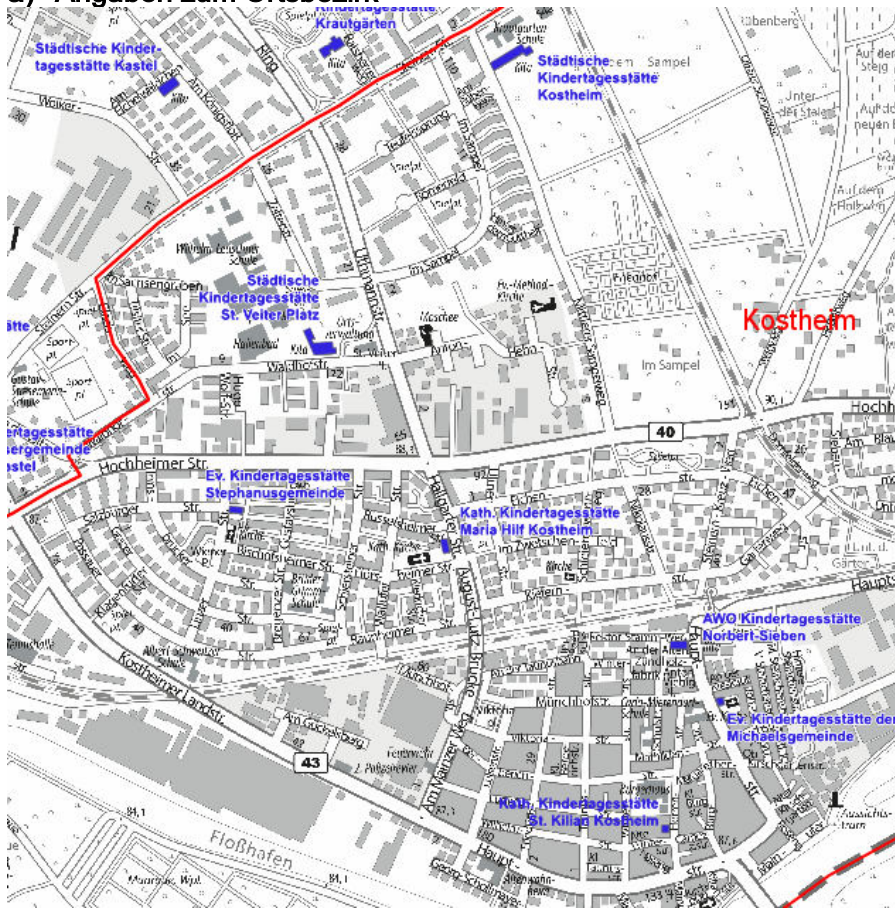
Tabelle 34: Angebotsübersicht Mainz-Kastel (Stand März 2019)

| Einrichtung/Name<br>(sortiert nach Alphabet)                            | Träger      | Anzahl Plätze |            |            |            |            |           | Anzahl Gruppen |           |          |          |          |          |          |
|---|-------------|---------------|------------|------------|------------|------------|-----------|----------------|-----------|----------|----------|----------|----------|----------|
|   |             | insg.         | Krippe     | GT         | El         | GT         | Hort      | Krippe         | El        | Hort     | KG 0-6   | KG 3-12  | KG 0-12  |          |
| AWO Kinderkrippe Kastel   | AWO         | 40            | 40         | 40         | 0          | 0          | 0         | 4              | 0         | 0        | 0        | 0        | 0        | 0        |
| AWO Kindertagesstätte Marie Juchacz                                     | AWO         | 84            | 0          | 0          | 84         | 74         | 0         | 0              | 4         | 0        | 0        | 0        | 0        | 0        |
| EG Kiddy e.V. Hess.Bereitschaftspolizeipräsidium                        | Elternini   | 60            | 25         | 25         | 35         | 35         | 0         | 2              | 1         | 0        | 1        | 0        | 0        | 0        |
| Ev. Kindertagesstätte Erlöserkirchengemeinde Kastel                     | Ev Kirche   | 60            | 10         | 10         | 50         | 28         | 0         | 1              | 2         | 0        | 0        | 0        | 0        | 0        |
| Kath. Kindertagesstätte St. Rochus Kastel                               | Kath Kirche | 43            | 5          | 3          | 38         | 25         | 0         | 0              | 0         | 0        | 3        | 0        | 0        | 0        |
| Städtische Kindertagesstätte im Haus der Bildung und Begegnung KT 47    | Stadt       | 72            | 16         | 16         | 56         | 56         | 0         | 0              | 4         | 0        | 0        | 0        | 0        | 0        |
| Städtische Kindertagesstätte Kastel KT 22 Außenstelle                   | Stadt       | 30            | 0          | 0          | 30         | 0          | 0         | 0              | 2         | 0        | 0        | 0        | 0        | 0        |
| Städtische Kindertagesstätte Kastel KT 22                               | Stadt       | 100           | 0          | 0          | 80         | 80         | 20        | 0              | 4         | 1        | 0        | 0        | 0        | 0        |
| Städtische Kindertagesstätte Krautgärten KT 38                          | Stadt       | 105           | 29         | 29         | 41         | 41         | 35        | 0              | 0         | 0        | 0        | 0        | 0        | 6        |
| <b>Summe Kindertagesstätten im OBZ</b>                                  |             | <b>594</b>    | <b>125</b> | <b>123</b> | <b>414</b> | <b>339</b> | <b>55</b> | <b>7</b>       | <b>17</b> | <b>1</b> | <b>4</b> | <b>0</b> | <b>0</b> | <b>6</b> |
| <b>Vergleichszahl Vorjahr lt. letztem TB-Bericht (ohne Tagespflege)</b> |             | <b>584</b>    | <b>115</b> | <b>115</b> | <b>414</b> | <b>343</b> | <b>55</b> | <b>6</b>       | <b>17</b> | <b>1</b> | <b>3</b> | <b>0</b> | <b>0</b> | <b>6</b> |

Quelle: Amt für Soziale Arbeit, Abt. Kindertagesstätten (Plätze lt. Leistungsvereinbarung)

### 3.26 Mainz-Kostheim

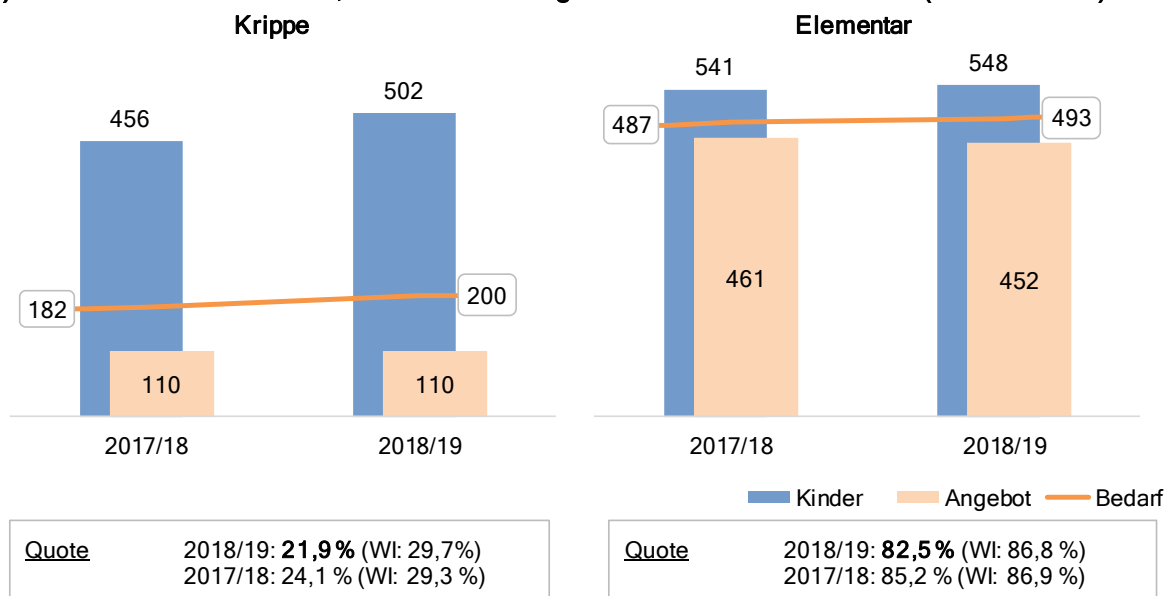
#### a) Angaben zum Ortsbezirk



Der Ortsbezirk umfasst die Stadtteile

- Kostheim-alt – mittlere soziale Bedarfslage sowie
- Teile von Kastel-, Kostheim-Neubaugebiete – hohe soziale Bedarfslage.

#### b) Übersicht Kinderzahlen, Bedarfe und Angebot 2017/18 und 2018/19 (Stand 01.03.)



### Was war?

- Moderater Anstieg der Kinderzahl im u3-Bereich, annähernd gleichbleibende Kinderzahl im Elementarbereich.
- Aufgrund dessen gestiegener Bedarf im u3-Bereich (+18 Plätze), während im Elementarbereich der Bedarf im Vergleich zum Vorjahr um 6 Plätze gestiegen ist.
- Keine Veränderungen des Platzangebots im Krippenbereich, im Elementarbereich sank das Platzangebot in der Katholischen Kindertagesstätte Maria Hilf aufgrund der Strukturreform um 9 Plätze.
- Alle Kitas in Mainz-Kostheim profitierten 2018 von der Schwerpunkt-Kita-Pauschale durch einen Anteil an herkunftsbenachteiligten Kindern von mind. 22 %.

### Was kommt?

- Es befinden sich keine Ausbaumaßnahmen in Umsetzung.

### Resümee

- Es bestehen u. a. durch gestiegene Kinderzahlen erhöhte Ausbaubedarfe insbesondere im u3- und geringfügiger im Elementarbereich.

### c) Einrichtungen / Betreuungsangebote im Ortsbezirk

Tabelle 35: Angebotsübersicht Mainz-Kostheim (Stand März 2019)

| Einrichtung/Name<br>(sortiert nach Alphabet)                            | Träger      | Anzahl Plätze |            |            |            |            |           | Anzahl Gruppen |           |          |          |          |          |
|---|-------------|---------------|------------|------------|------------|------------|-----------|----------------|-----------|----------|----------|----------|----------|
|   |             | insg.         | Krippe     | GT         | Ele        | GT         | Hort      | Krippe         | Ele       | Hort     | KG 0-6   | KG 3-12  | KG 0-12  |
| AWO Kindertagesstätte Norbert Sieben, Mainz-Kostheim                    | AWO         | 50            | 30         | 30         | 20         | 20         | 0         | 3              | 1         | 0        | 0        | 0        | 0        |
| Ev. Kindertagesstätte der Michaelskirchengemeinde Kostheim              | Ev Kirche   | 50            | 0          | 0          | 50         | 25         | 0         | 0              | 2         | 0        | 0        | 0        | 0        |
| Ev. Kindertagesstätte der Stephanuskirchengemeinde, Kita Kostheim       | Ev Kirche   | 90            | 20         | 20         | 70         | 55         | 0         | 2              | 3         | 0        | 0        | 0        | 0        |
| Kath. Kindertagesstätte Maria Hilf Kostheim                             | Kath Kirche | 66            | 0          | 0          | 66         | 35         | 0         | 0              | 3         | 0        | 0        | 0        | 0        |
| Kath. Kindertagesstätte St. Kilian Kostheim                             | Kath Kirche | 66            | 0          | 0          | 66         | 35         | 0         | 0              | 3         | 0        | 0        | 0        | 0        |
| Städtische Kindertagesstätte Kostheim KT 33                             | Stadt       | 140           | 20         | 20         | 80         | 80         | 40        | 2              | 4         | 2        | 0        | 0        | 0        |
| Städtische Kindertagesstätte St. Veiter Platz KT 43                     | Stadt       | 140           | 40         | 40         | 100        | 100        | 0         | 4              | 5         | 0        | 0        | 0        | 0        |
| <b>Summe Kindertagesstätten im OBZ</b>                                  |             | <b>602</b>    | <b>110</b> | <b>110</b> | <b>452</b> | <b>350</b> | <b>40</b> | <b>11</b>      | <b>21</b> | <b>2</b> | <b>0</b> | <b>0</b> | <b>0</b> |
| <b>Vergleichszahl Vorjahr lt. letztem TB-Bericht (ohne Tagespflege)</b> |             | <b>611</b>    | <b>110</b> | <b>110</b> | <b>461</b> | <b>350</b> | <b>40</b> | <b>11</b>      | <b>21</b> | <b>2</b> | <b>0</b> | <b>0</b> | <b>0</b> |

Quelle: Amt für Soziale Arbeit, Abt. Kindertagesstätten (Plätze lt. Leistungsvereinbarung)

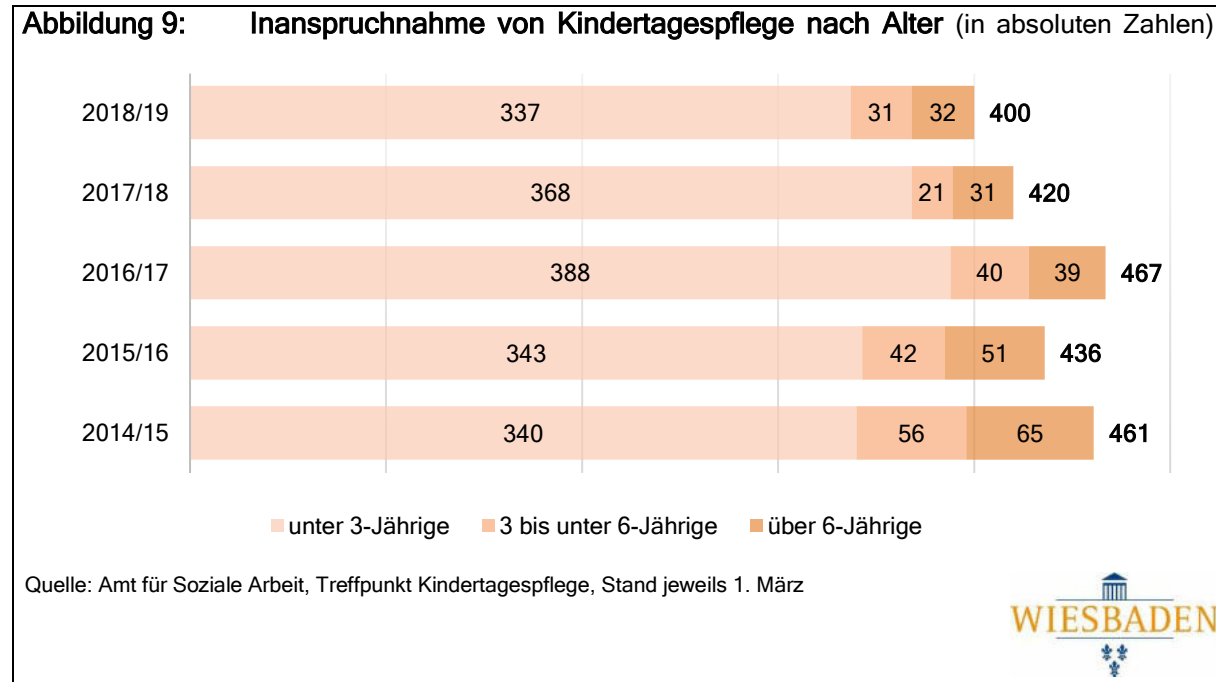
## 4 Beschreibung der Inanspruchnahme von Tagesbetreuungsangeboten

Nachdem die gesamtstädtische und ortbezirksbezogene Versorgungsbilanz zur Kindertagesbetreuung vorgestellt wurde, soll dieses Kapitel anhand einzelner Indikatoren Informationen über die Nutzenden von Angeboten der Betreuungs-, Erziehungs-, und Bildungseinrichtungen geben. Im Fokus stehen zum einen die Nutzendendaten der Kindertagespflege, zum anderen die der Kindertagesstätten. Die Daten zur Kindertagespflege wurden durch das Amt für Soziale Arbeit, Treffpunkt Tagesmütter, bereitgestellt. Zur detaillierten Beschreibung der Nutzerinnen und Nutzer von Kindertagesstätten werden hingegen Daten der amtlichen Statistik herangezogen, die zum Zeitpunkt der Drucklegung bis 2017/18 vorlagen.

### 4.1 Inanspruchnahme von Kindertagespflege

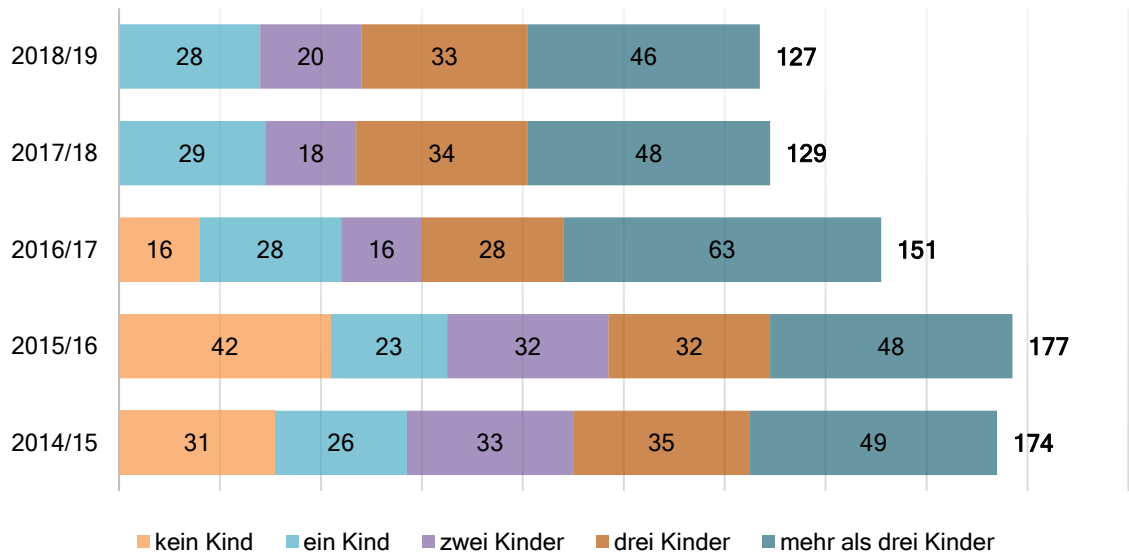
400 von 457 zur Verfügung stehenden Plätze wurden in der Kindertagespflege genutzt (Stichtag: 1. März 2019). Damit liegt die Auslastung bei 87,5 %, die Inanspruchnahme ist im Vergleich zum Vorjahr (92,3 %) leicht zurückgegangen.

Wie in den letzten Jahren sind es vor allem Eltern mit Kindern im Krippenalter, die das Angebot einer Kindertagespflege in Anspruch nehmen (**Abbildung 9**). Von insgesamt 400 betreuten Kindern sind 337 Kinder und damit rund 84 % unter 3 Jahre alt. Kindertagesstätten können den hohen Betreuungsbedarf im Krippenbereich nicht vollständig abdecken, die Kindertagespflege hat sich vor diesem Hintergrund als familiennahe und flexible Alternative etabliert.



In Wiesbaden stehen im Berichtszeitraum 127 Tagespflegepersonen zur Verfügung. Im Vergleich zu den Vorjahren ist die Zahl an Tagespflegepersonen stetig gesunken. Grundsätzlich erlaubt die Kindertagespflege eine Betreuung von maximal 5 Kindern. **Abbildung 10** verdeutlicht, dass 2018/19 jede Tagespflegeperson mindestens ein Kind betreut hat. Die meisten Tagespflegepersonen, 46 bzw. rund 36 %, betreuen dabei mehr als drei Kinder. Im Durchschnitt betreut so jede Tagespflegeperson 3,1 Kinder (Vorjahr: 3,3).

**Abbildung 10: Anzahl betreuter Kinder je Tagespflegeperson (in absoluten Zahlen)**



Quelle: Amt für Soziale Arbeit, Treffpunkt Kindertagespflege, Stand jeweils 1. März



**Tabelle 36** zeigt, in welchem zeitlichen Umfang die Kindertagespflege im Vergleich zum Vorjahr in Anspruch genommen wird. Sowohl in der Anzahl der Betreuungstage als auch in der Betreuungszeit lässt sich ein Anstieg feststellen. Die große Mehrheit der 400 Kinder ist mindestens 5 Tage und über 35 Stunden pro Woche in Betreuung.

**Tabelle 36: In Anspruch genommene Betreuungszeiten in der Kindertagespflege**

|                                   | u3-Bereich (2018/19) |       | gesamt (2018/19) |      | gesamt (2017/18) |      |
|-----------------------------------|----------------------|-------|------------------|------|------------------|------|
|                                   | n                    | in %* | n                | in % | n                | in % |
| <b>Betreuungstage pro Woche</b>   |                      |       |                  |      |                  |      |
| 1-2                               | 4                    | 1     | 19               | 5    | 36               | 9    |
| 3-4                               | 13                   | 4     | 22               | 6    | 53               | 13   |
| 5 und mehr                        | 320                  | 95    | 359              | 90   | 331              | 79   |
| <b>Betreuungszeit pro Woche**</b> |                      |       |                  |      |                  |      |
| bis zu 25 Std                     | 10                   | 3     | 37               | 9    | 37               | 9    |
| mehr als 25 bis 35 Std            | 41                   | 12    | 45               | 11   | 212              | 50   |
| mehr als 35 bis 45 Std            | 161                  | 48    | 179              | 45   | 171              | 41   |
| mehr als 45 Std                   | 125                  | 37    | 139              | 35   |                  |      |
| <b>Gesamt (N)</b>                 | <b>337</b>           |       | <b>400</b>       |      | <b>420</b>       |      |

Quelle: Amt für Soziale Arbeit, Treffpunkt Kindertagespflege, Stand jeweils 1. März

\* eine mögliche Differenz zu 100 % ergibt sich durch Rundung.

\*\* die Betreuungszeit wird, anders als im Vorjahresbericht, nicht mehr pro Tag, sondern pro Woche angegeben.



Hinsichtlich der Qualifikation der Tagespflegepersonen lassen sich im Zeitverlauf nur kleinere Schwankungen beobachten. Wie auch 2017/18 verfügt im aktuellen Berichtsjahr mehr als jede vierte Tagespflegeperson über einen fachpädagogischen Abschluss. Über 80 % der 127 Tagespflegepersonen haben einen Qualifizierungskurs abgeschlossen.

**Tabelle 37: Qualifikation der Tagespflegepersonen**

|   | 2015/16<br>in % | 2016/17<br>in % | 2017/18<br>in % | 2018/19<br>in % |
|---|-----------------|-----------------|-----------------|-----------------|
| Mit fachpädagogischem Abschluss               | 18              | 21              | 16              | 17              |
| mit abgeschlossenem Qualifizierungskurs       | 81              | 85              | 80              | 83              |
| ...der mehr als 120 Std. dauerte              | 93              | 72              | 73              | k.A.            |
| anderer Nachweis der Qualifikation            | k.A.            | 12              | 12              | 17              |
| In tätigkeitsbegleitender Grundqualifizierung | 0               | 9               | 4               | 0               |
| <b>Gesamt (N)</b>                             | <b>177</b>      | <b>151</b>      | <b>129</b>      | <b>127</b>      |

Quelle: Amt für Soziale Arbeit, Treffpunkt Kindertagespflege, Stand jeweils 1. März



Mit 457 Plätzen stellt die Tagespflege 14,5 % aller Plätze für Kinder unter 3 Jahren zur Verfügung. Auf sieben Krippenplätze kommt somit ein Platz in der Kindertagespflege. Die dargestellten Zahlen sprechen insgesamt für eine hohe Akzeptanz und Relevanz dieses Betreuungsangebots. Umso wichtiger erscheint es, die Kindertagespflege auch in Zukunft sicherzustellen und zu stärken.

## 4.2 Inanspruchnahme von Kindertagesstätten

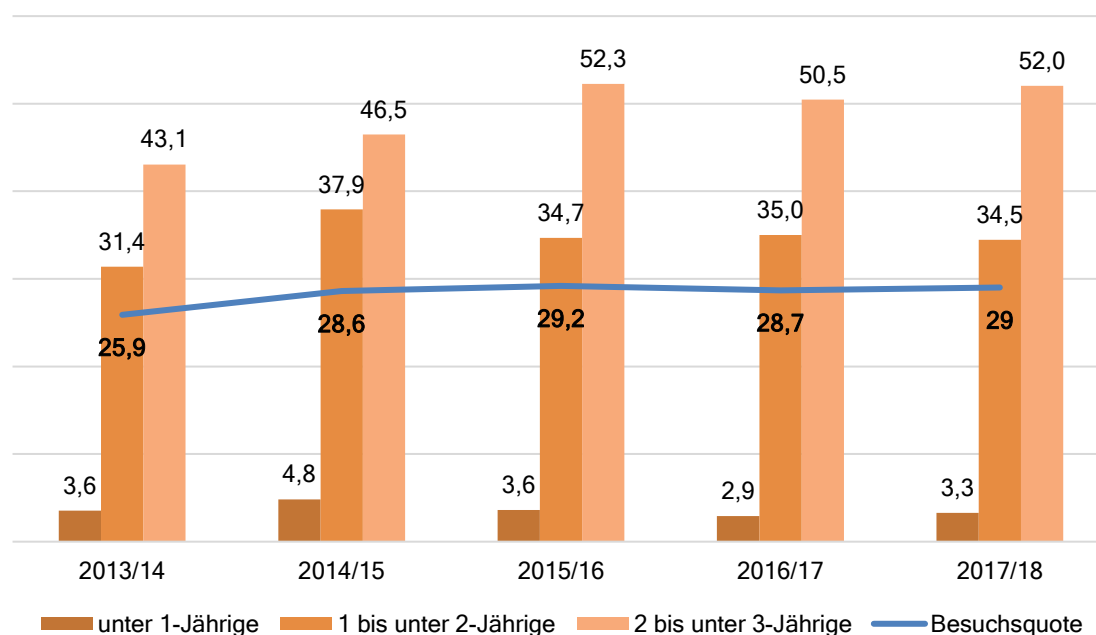
Neben Aussagen zum allgemeinen Platzangebot in Wiesbadener Kindertagesstätten können auch Aussagen über die Kinder, welche diese Kindertagesstätten besuchen, getroffen werden. Verschiedene Indikatoren stehen dabei zur Verfügung, um die Nutzenden noch besser beschreiben zu können. So kann für die Kommune überprüft werden, ob spezifische Zielgruppen gut durch Angebote erreicht werden oder ob weiterer Handlungsbedarf besteht, um die Inanspruchnahme zu erhöhen. Schließlich ist aus zahlreichen Studien bekannt, dass sich früh genutzte (und qualitativ hochwertige) Betreuungs- und Bildungsangebote positiv auf die weitere Bildungsbiographie auswirken können, insbesondere bei Kindern in bestimmten Risikolagen (vgl. Knollmann und Thyen 2019).

Im Folgenden wird auf Basis der Daten der amtlichen Statistik beschrieben, wie sich die Nutzungsquoten nach Altersgruppen und Besuchsumfang zusammensetzen.<sup>11</sup> Anschließend werden die Indikatoren „Zahl der betreuten Kinder mit Eingliederungshilfe nach SGB VIII / SGB XII“, „Beitragszuschussberechtigung nach SGB II“ sowie „Förderung nach der Schwerpunkt-Kita-Pauschale“ dargestellt.

### 4.2.1 Besuchsumfang und -dauer

Laut des Hessischen Statistischen Landesamtes haben 2017/18 in Wiesbaden 29 % aller **unter 3-Jährigen** eine Kindertagesstätte besucht. Die Besuchsquote ist damit seit 2014/15 relativ konstant. Deutliche Unterschiede in der Inanspruchnahme lassen sich bei einer jahrgangsspezifischen Betrachtung feststellen (**Abbildung 11**).

**Abbildung 11: Besuchsquoten im u3-Bereich nach Altersgruppen (in Prozent)\***



\*in Wiesbaden, ohne Kindertagespflege

Quelle: Amtliche Statistik des Hess. Statistischen Landesamtes (Statistik der Kinder- und Jugendhilfe)

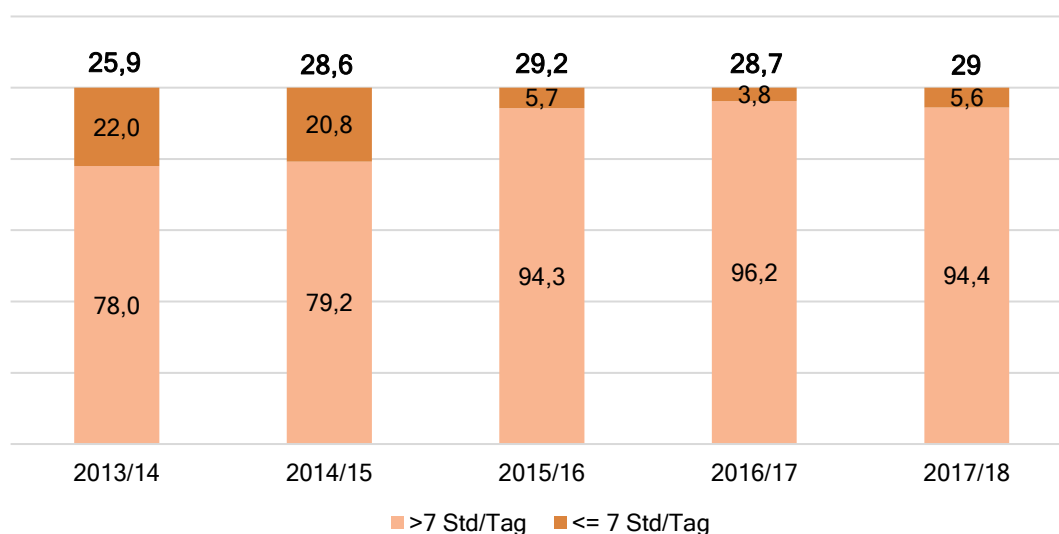


<sup>11</sup> Da das Statistische Landesamt des Landes Hessen die Kinderzahlen anhand der Fortschreibung des Zensus ermittelt, ergeben sich leichte Abweichungen zu den Angaben der Stadt Wiesbaden, bei denen die Einwohnermeldedaten die Grundlage bilden.

Sie zeigt, dass die Betreuung eines unter einjährigen Kindes nach wie vor die Ausnahme bleibt. Nur 3,3 % der Kinder unter einem Jahr besuchen eine Kindertagesstätte. Ein Drittel der Kinder zwischen 1 und 2 Jahren und über die Hälfte der Kinder zwischen 2 und 3 Jahren werden in einer Kindertagesstätte betreut. Je älter das Kind, desto wahrscheinlicher wird also eine Inanspruchnahme. Im Vergleich zu den Vorjahren sind auch hier keine großen Veränderungen zu verzeichnen.

**Abbildung 12** bildet die durchschnittliche tägliche Betreuungszeit der unter 3-Jährigen ab. Im zeitlichen Verlauf sind dabei seit 2015/16 keine großen Unterschiede festzustellen. Die meisten Krippenkinder, 94,4 %, besuchen Kindertagesstätten mit mehr als siebenstündiger Öffnungszeit.

**Abbildung 12: Tägliche Betreuungsdauer im u3-Bereich (in Prozent)\***



\*in Wiesbaden, ohne Kindertagespflege

Quelle: Amtliche Statistik des Hess. Statistischen Landesamtes (Statistik der Kinder- und Jugendhilfe)



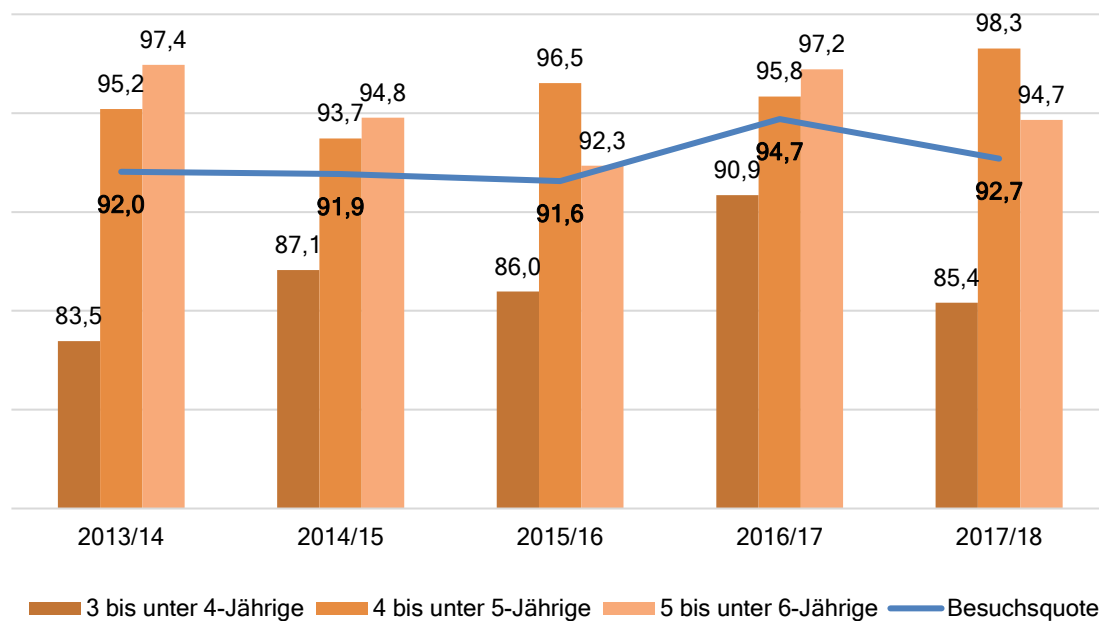
Bei den **Kindern im Elementaralter** (3-Jährige bis Schuleintritt bzw. 6 Jahre) lag der Anteil betreuter Kinder insgesamt kontinuierlich über 90 %, auch in diesem Bereich sind aber jahrgangsspezifische Unterschiede festzustellen (vgl. **Abbildung 13**).

Im Vergleich zum Vorjahr ist der Anteil der 3 bis unter 4-Jährigen gesunken: Besuchten 2016/17 90,9 % aller Kinder in diesem Alter eine Kindertagesstätte, sind es 2017/18 nur 85,4 %. Es ist zu vermuten, dass der Übergang von der Krippe zum Kindergarten nicht immer nahtlos gelingt, vor allem bei Kindern, die neu nach Wiesbaden bzw. Deutschland kommen.

Sehr gut erreicht werden hingegen Kinder zwischen 4 und 5 Jahren, hier liegt die Besuchsquote bei 98,3 %. Schwankungen sind auch beim Jahrgang der 5 bis unter 6-Jährigen zu beobachten, die Besuchsquote ist im Vergleich zum Vorjahr 94,7 % gesunken.



Abbildung 13: Besuchquoten im Elementarbereich nach Altersgruppen (in Prozent)\*



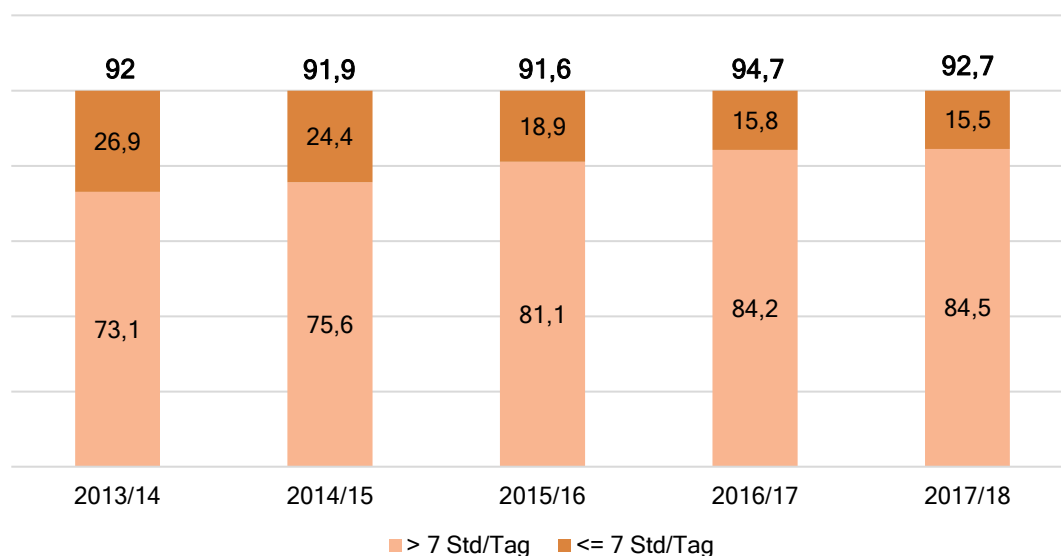
\*in Wiesbaden, ohne Kindertagespflege

Quelle: Amtliche Statistik des Hess. Statistischen Landesamtes (Statistik der Kinder- und Jugendhilfe)



Der Besuch einer Kindertagesstätte geht mit positiven Effekten für die Entwicklung des Kindes einher und spielt auch beim Übergang in die Grundschule bzw. bei den Voraussetzungen für einen gelingenden Schulstart eine große Rolle. Aus diesem Grund erscheint es wichtig, die Inanspruchnahme dieser Altersgruppen zukünftig weiter zu erhöhen und ein Versorgungsziel von 100 % anzustreben, insbesondere bei Kindern zwischen 5 und 6 Jahren. Hierzu bedarf es einerseits dem entsprechendem Ausbau, andererseits den Abbau von Hürden zur Inanspruchnahme.

Kontinuierlich steigt der Anteil von Kindern, die eine Kindertagesstätte durchschnittlich im Umfang von mehr als 7 Stunden täglich besuchen (vgl. **Abbildung 14**). 2018 waren es über 84 Prozent der betreuten Kinder. Dieser Trend zeigte sich auch in der Elternabfrage, die im Kontext der Strukturreform in Wiesbaden stattgefunden hat. Der Wunsch nach Ganztagsplätzen überwog sehr eindeutig, während die Nachfrage nach (beitragsfreigestellter) halbtägiger Betreuung gering ausfiel.

**Abbildung 14: Tägliche Betreuungsdauer im Elementarbereich (in Prozent)\***

\*in Wiesbaden, ohne Kindertagespflege

Quelle: Amtliche Statistik des Hess. Statistischen Landesamtes (Statistik der Kinder- und Jugendhilfe)



#### 4.2.2 Kinder mit Eingliederungshilfe nach SGB VIII oder SGB XII

Kinder mit Behinderung oder mit drohender Behinderung und Kinder ohne Behinderung werden in allen Wiesbadener Kindertagesstätten gemeinsam – d. h. inklusiv – betreut.<sup>12</sup> Als Indikator aus der amtlichen Statistik liegt die Angabe über betreute Kinder mit Eingliederungshilfe nach SGB VIII oder SGB XII vor. Dieser zeigt mit Bezug auf die Anteile Kontinuität, während sich nominal ein leichter Anstieg beobachten lässt:

**Tabelle 38: Betreute Kinder mit Eingliederungshilfe nach SGB VIII / SGB XII**

|  | 2015 | 2016 | 2017 | 2018 |
|--|------|------|------|------|
| Kinder mit Eingliederungshilfe (n)       | 159  | 173  | 177  | 181  |
| Anteil an allen betreuten Kindern (in %) | 1,2  | 1,3  | 1,3  | 1,3  |

Quelle: Amtliche Statistik; Statistische Ämter des Bundes und der Länder (Stand: je 01.03.)



Im interkommunalen Vergleich wird deutlich, dass Wiesbaden auch 2018 den niedrigsten Anteil an betreuten Kindern mit Eingliederungshilfe nach SGB VIII oder SGB XII aufweist (Darmstadt: 2,9 %, Frankfurt a. M.: 1,9 %, Offenbach a. M.: 2,5 %), hier besteht weiterhin Handlungsbedarf.

<sup>12</sup> In Wiesbaden gibt es außerdem einige Einrichtungen und Gruppen, die im besonderen Maße ihren Schwerpunkt auf die Arbeit mit Kindern mit Behinderung legen, pädagogisch und/oder strukturell.

#### 4.2.3 Kinder mit Beitragszuschussberechtigung nach SGB II

Wie in den Vorjahren kann der Anteil der Kinder aus SGB II-Bedarfsgemeinschaften ausgewiesen werden, der ein Angebot der Tagesbetreuung in Anspruch genommen hat.<sup>13</sup>

**Tabelle 39: Betreute Kinder mit Beitragszuschussberechtigung nach SGB II**

|      |                 | Kinder in SGB II-BG (ges.) | Betreute Kinder aus SGB II-BG | Darunter in Kindertagespflege | Quote (in %) |
|------|-----------------|----------------------------|-------------------------------|-------------------------------|--------------|
| 2018 | Unter 3 Jahre   | 1.983                      | 411                           | 55                            | 21           |
|      | 3 bis 6,5 Jahre | 2.280                      | 1.838                         | 3                             | 81           |
| 2017 | Unter 3 Jahre   | 2.013                      | 460                           | 64                            | 23           |
|      | 3 bis 6,5 Jahre | 2.352                      | 2.021                         | 5                             | 86           |

Quelle: Amt für Soziale Arbeit, Abt. Kindertagesstätten (Fachstelle Beitragszuschuss) und Amt für Grundsicherung und Flüchtlinge, Fachstelle Bildung und Teilhabe (Stand: 31.12.2018)

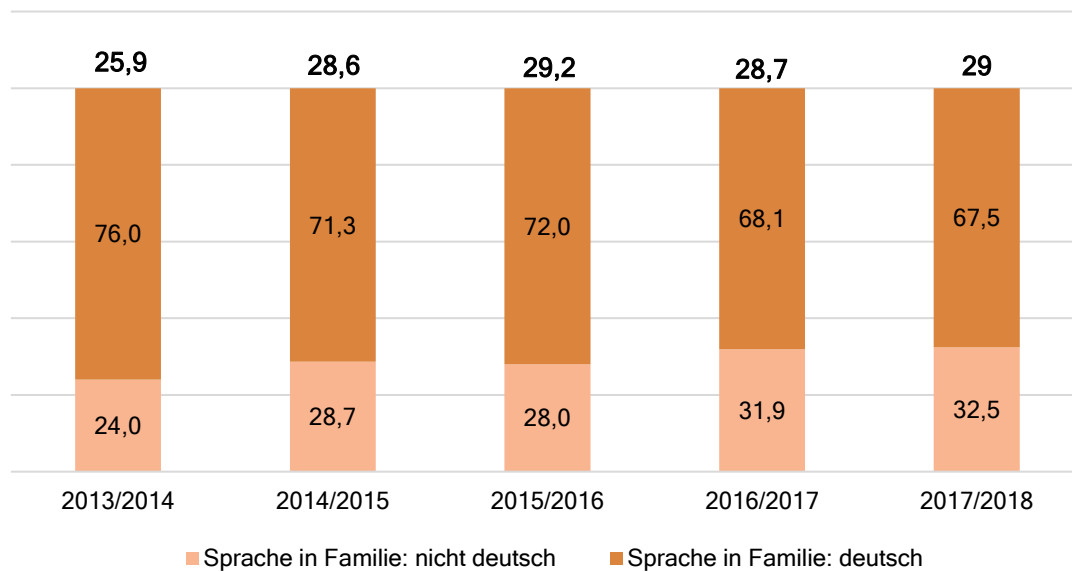


Im Vergleich zum Vorjahr ist die Quote sowohl für Kinder im Krippenalter (-2 Prozentpunkte), insbesondere aber für Kinder im Elementaralter (- 5 Prozentpunkte) gesunken. Dies ist vor allem auf die allgemein eingeführte halbtägige Beitragsfreiheit in Hessen zurückzuführen, die natürlich auch Kindern aus Familien mit Existenzsicherungsleistungen zugutekommt. Dennoch deuten die vorgestellten Zahlen unter Beachtung der deutlich höher ausfallenden Versorgungsquoten von 34,8 % im Krippenbereich und 86,8 % im Elementarbereich darauf hin, dass arme Kindern mit Vollkostenübernahme weniger gut von Betreuungsangeboten erreicht werden.

#### 4.2.4 Kinder mit nicht-deutscher Familiensprache oder einkommensbedingten Beitragszuschüssen

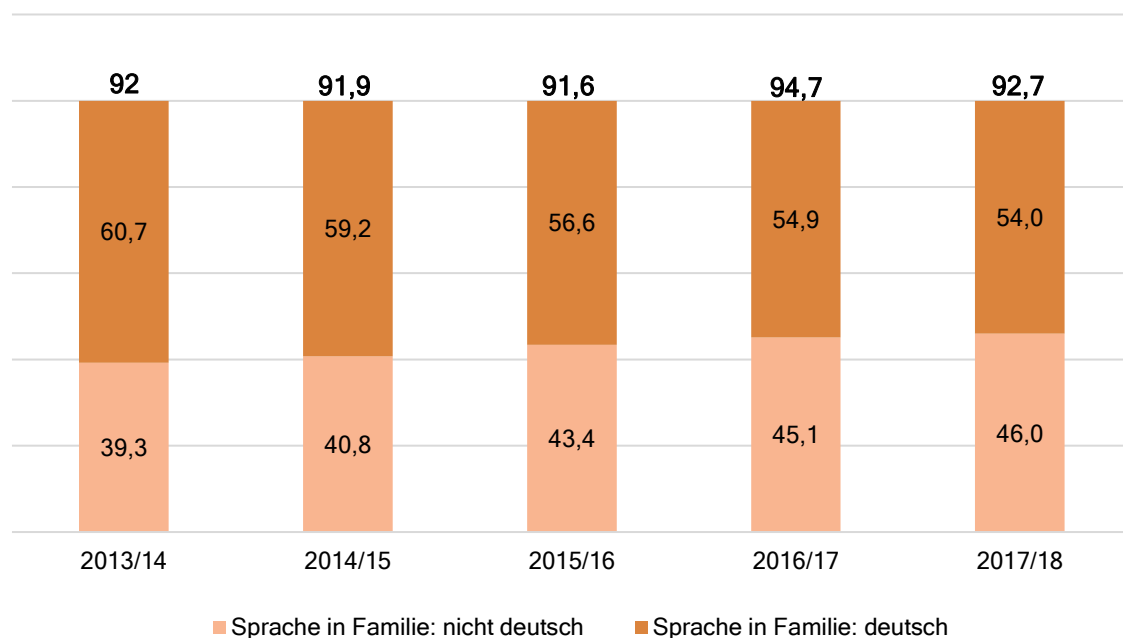
Die amtliche Statistik des Hessischen Statistischen Landesamtes gibt auch Auskunft über die Familiensprache derjenigen Kinder, die eine Kindertagesstätte besuchen. Die Zahl der Kinder im Krippenalter, deren Familiensprache nicht Deutsch ist, ist in den letzten Jahren kontinuierlich auf ein Drittel gestiegen (**Abbildung 15**). Wenn dieser Indikator als Hinweis gedeutet wird, wie gut Kinder mit Migrationshintergrund durch Angebote der frühkindlichen Bildung, Erziehung und Betreuung in Wiesbaden erreicht werden, besteht hier noch immer Handlungsbedarf. Ziel sollte sein, die Inanspruchnahme eben jener Gruppe weiter zu erhöhen.

<sup>13</sup> Während die Kinder in SGB II-Bedarfsgemeinschaften hinsichtlich ihres Rechtskreises eindeutig abzubilden sind, kann im Rahmen der Zuschussung noch nicht danach differenziert werden, ob es sich um Kinder aus dem Rechtskreis SGB II, aus dem SGB XII oder aus dem Asylbewerberleistungsgesetz handelt, oder aber Vollkostenübernahmen durch Wohngeld und Kindergeldzuschlag. Die ausgewiesenen „betreuten Kinder“ in Tabelle 39 sind als kumulierte Zahl folglich leicht überschätzt.

**Abbildung 15: Unter 3-Jährige mit KT-Besuch und Familiensprache (in Prozent)\***

\* Sprache, die vorrangig in der Familie gesprochen wird, unabhängig von Herkunft der Eltern; in Wiesbaden, ohne Kindertagespflege

Quelle: Amtliche Statistik des Hess. Statistischen Landesamtes (Statistik der Kinder- und Jugendhilfe)

**Abbildung 16: 3 bis unter 6-Jährige mit KT-Besuch und Familiensprache (in Prozent)\***

\* Sprache, die vorrangig in der Familie gesprochen wird, unabhängig von Herkunft der Eltern; in Wiesbaden, ohne Kindertagespflege

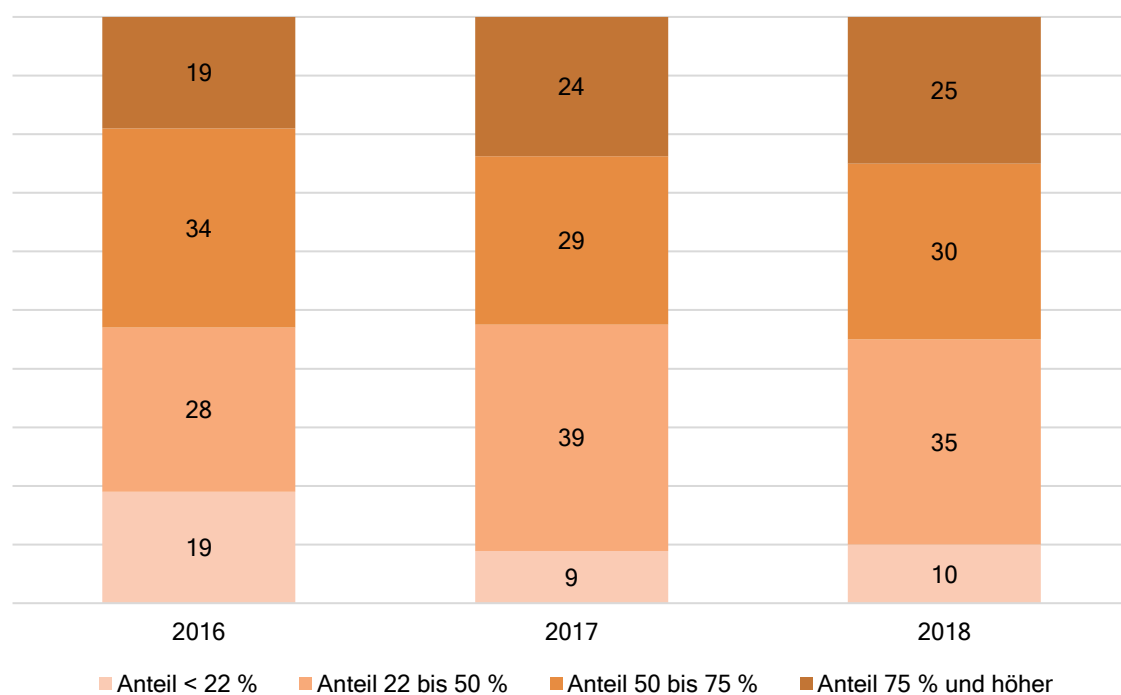
Quelle: Amtliche Statistik des Hess. Statistischen Landesamtes (Statistik der Kinder- und Jugendhilfe)



Kinder, deren Familiensprache nicht Deutsch ist, werden im Elementaralter deutlich besser durch Kindertagesstätten erreicht als Kinder im Krippenalter (vgl. **Abbildung 16**), der Anteil liegt hier bei 46 % und damit beinahe bei der Hälfte aller Kinder mit KT-Besuch.

Mit der sog. „Schwerpunkt-Kita-Pauschale“ (§ 32,4 HKJGB) werden aus Landesmitteln Einrichtungen gefördert, deren Anteil von Kindern, die zuhause hauptsächlich eine andere Sprache als Deutsch sprechen und/oder deren Eltern einen einkommensbedingten Beitragszuschuss gemäß § 90 SGB VIII erhalten, mindestens 22 % beträgt. Die Förderung berücksichtigt damit in besonderem Maße mögliche Bildungsrisiken der Kinder aufgrund sprachlicher und/oder ökonomischer Herkunftsbedingungen. Die Gelder sollen den Wiesbadener Einrichtungen zu Gute kommen und werden in der Arbeit mit den Kindern vor Ort eingesetzt. Hierfür verzichtet die Landeshauptstadt Wiesbaden auf eine Anrechnung auf die kommunale Förderung. Für die fachliche Arbeit in diesen Einrichtungen wurde trägerübergreifend der Fachstandard „Arbeit mit herkunftsbenachteiligten Kindern“<sup>14</sup> vereinbart.

**Abbildung 17: Anteil von Kindern mit Förderung nach Schwerpunkt-Kita-Pauschale in Wiesbadener Tagesbetreuungseinrichtungen (in Prozent)**



Quelle: Amt für Soziale Arbeit, Abt. Kindertagesstätten nach Angaben HMSI, eigene Auswertung (Stand: jeweils 01.03.)  
(N 2016 = 188 KT, N 2017 = 187 KT, N 2018 = 186 KT; Unterschiede in der Anzahl der Kitas beruhen sowohl auf Veränderungen in der faktischen Anzahl, als auch im von Jahr zu Jahr unterschiedlichen Antragsverhalten)



Mit Stand März 2018 profitieren in Wiesbaden insgesamt 7.347 Kinder in 168 Einrichtungen von der Schwerpunkt-Kita-Pauschale. Der Anteil der nicht-geförderten Einrichtungen liegt bei 10 % (vgl. **Abbildung 17**; 168 von 186 Einrichtungen haben eine Förderung beantragt) und hat sich damit seit dem Vorjahr nicht verändert (2017: 172 von 187 gefördert).

Gesunken ist hingegen die Anzahl an Einrichtungen, die nur einen niedrigen Anteil an Kindern betreuen, welche durch die Schwerpunkt-Kita-Pauschale gefördert werden (Anteil geförderter Kinder zwischen 22 und 50 %: insg. 35 % der Einrichtungen). Der Anteil derjenigen

<sup>14</sup> Online abrufbar unter: [https://www.wiesbaden.de/medien-zentral/dok/leben/gesellschaft-soziales/kinder/FachStandard\\_im\\_Original\\_Herkunft.pdf](https://www.wiesbaden.de/medien-zentral/dok/leben/gesellschaft-soziales/kinder/FachStandard_im_Original_Herkunft.pdf) (Stand: 29.07.2019).

Kindertagesstätten, die einen noch höheren Anteil geförderter Kinder aufweisen (50 bis 75 %, bzw. höher als 75 %) ist auf einem gleichbleibend hohen Niveau (+ jeweils ein Prozentpunkt im Vergleich zum Vorjahr).

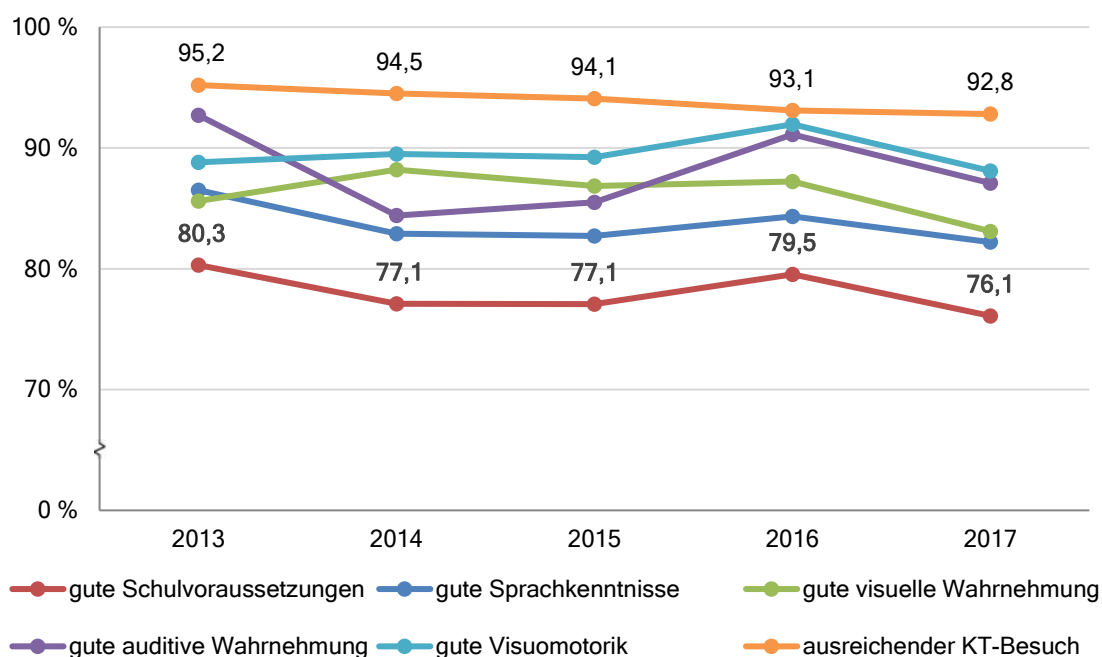
Es gibt also tendenziell immer mehr Einrichtungen in Wiesbaden, denen die Aufgabe zuteilwird, Kinder aus Familien mit sprachlichen oder ökonomischen Einschränkungen im Sinne der Chancengleichheit angemessen und bedarfsgerecht zu fördern. Die Schwerpunkt-Kita-Pauschale ist dabei als wichtige finanzielle Ressource zu sehen. Daneben wäre es aber auch wichtig, im Sinne des Fachstandards Fachkräfte in ihrem Umgang mit benachteiligten Kindern weiter zu sensibilisieren und zu schulen, etwa durch entsprechende Fort- und Weiterbildungen.

#### 4.2.5 Ergebnisse der Schuleingangsuntersuchung

Die durch das Gesundheitsamt durchgeführte Schuleingangsuntersuchung („S1“) erfasst alle zur Einschulung anstehenden Kinder und bietet damit eine umfassende Erreichung. Das Instrumentarium enthält verschiedene Indikatoren zu Entwicklung, Gesundheitszustand und Förderbedarfen der Kinder und bietet so die Möglichkeit, kommunale Handlungsbedarfe zu identifizieren.

Der Indikator „gute Schulvoraussetzungen“ bündelt verschiedene Kriterien, die als Grundsteine für einen gelingenden Übergang in die Grundschule gelten, unter anderem die Indikatoren KT-Besuch, Sprachkenntnisse, auditive und visuelle Wahrnehmung sowie Visuomotorik. **Abbildung 18** zeigt die Ergebnisse seit 2013.

**Abbildung 18: Anteil von Kindern mit guten Schulvoraussetzungen**



Quelle: Amt für Soziale Arbeit, Abt. Kindertagesstätten nach Angaben HSMI  
 N 2013 = 2.611, N 2014 = 2.777, N 2015 = 2.621, N = 2016 = 2.635, N 2017 = 2.573  
 Indikator „gute Schulvoraussetzungen“ gebildet aus: ausreichendem KT-Besuch, gute Sprachkenntnisse, zwei von dreien: gute auditive Wahrnehmung, gute visuelle Wahrnehmung, gute Visuomotorik. Zwei der drei letztgenannten müssen - neben dem „ausreichenden KT-Besuch“ und den „guten Sprachkompetenzen“ erfüllt sein, um von einem „guten Schulstart“ zu sprechen



---

Zu beachten ist, dass die Schuleingangsuntersuchung zwar ein standardisiertes Instrument ist, einzelne Indikatoren jedoch subjektive Beurteilungen bzw. Spielräume des Untersuchenden zulassen. Die Vergleichbarkeit im Zeitverlauf unterliegt somit gewissen Einschränkungen.

Gute Schulvoraussetzungen weisen 2017 rund drei Viertel der Kinder auf, die an der Schuleingangsuntersuchung teilgenommen haben. Das ist der niedrigste Wert seit 2013. Im Umkehrschluss bedeutet das auch, dass 24 % der Kinder zum Zeitpunkt der Schuleingangsuntersuchung die für den Schulalltag erforderlichen Fähigkeiten noch nicht gänzlich entwickelt haben.

Gute Sprachkenntnisse konnten 2017 bei insgesamt 82 % der Kinder festgestellt werden. Auch wenn damit die Mehrheit der Kinder gut abschneidet, sind in diesem Test die meisten Auffälligkeiten zu verzeichnen. Für die Erfassung der Sprachkompetenz werden standardisierte Testaufgaben verwendet, beeinflusst werden die Ergebnisse jedoch auch durch die Deutschkenntnisse der einzuschulenden Kinder. Umso wichtiger erscheint es, dass Kinder mit nicht-deutscher Familiensprache (ebenso wie Kinder mit deutscher Familiensprache) möglichst früh eine Kindertagesstätte besuchen und durch gezielte Sprachförderung unterstützt werden.

Die Schuleingangsuntersuchung sieht auch einen Seh- und Hörtest vor. Im Zeitverlauf sind Schwankungen in den Ergebnissen zu beobachten, 2017 wurde bei 83 % der einzuschulenden Kinder eine gute visuelle Wahrnehmung und bei 87 % eine gute auditive Wahrnehmung festgestellt. Die motorischen Fähigkeiten waren sogar bei 88 % zufriedenstellend.

Für einen gelingenden Übergang in die Grundschule spielt auch der zeitliche Umfang des Kitabesuchs eine große Rolle. Von einem „ausreichenden KT-Besuch“ wird gesprochen, wenn ein Kind mindestens 18 Monate in einer Kindertagesstätte betreut wurde. Dies trifft 2017 für knapp 93 % der Kinder zu. Diese Entwicklung ist umso erfreulicher, da die Befunde verschiedener Studien einen Zusammenhang zwischen Kitabesuch und positiver Entwicklung nahelegen. So stellen beispielsweise Knollmann und Thyen (2019) fest, dass „[...] sich mit jedem Kitabesuchsjahr Auffälligkeiten der Motorik, der Kognition und der Sprache, der Förderbedarf sowie unzureichende Deutschkenntnisse bei Schuleintritt auch unter Berücksichtigung sozialer Determinanten reduzieren.“ (ebd.: 202).

Die Ergebnisse dieses Berichts machen deutlich, dass Kommune und Land auch in Zukunft verschiedene Maßnahmen zur Qualitätssteigerung verfolgen müssen, damit frühkindliche Betreuungsangebote Kinder in ihrer Entwicklung bestmöglich unterstützen und fördern können, so zum Beispiel durch die Bereitstellung zusätzlicher Mittel, die Verbesserung des Personalschlüssels und dem Ausbau des Platzangebots.

## 5 Übersichten

### 5.1 Verfügbare Tagesbetreuungsplätze in Kindertagesstätten nach Trägern und Gruppenstruktur

Stand: 03/19

| Träger   | Ortsbezirk                          | Einrichtung/Name<br><small>(sortiert nach OBZ und Alphabet)</small> | Plätze nach Alters- und Gruppenstruktur |            |            |             |            |           |                  |                   |                |                 |                 | Anzahl Gruppen   |               |                |           |           |           |           |           |           |          |          |          |
|--|-------------------------------------|---|---|------------|------------|-------------|------------|-----------|------------------|-------------------|----------------|-----------------|-----------------|------------------|---------------|----------------|-----------|-----------|-----------|-----------|-----------|-----------|----------|----------|----------|
|  |                                     |   | insg.                                   | Krippe     | GT         | El          | GT         | Hort      | Kleine KGG insg. | Kleine KGG Krippe | Kleine KGG Ele | Kleine KGG Hort | Große KGG insg. | Große KGG Krippe | Große KGG Ele | Große KGG Hort | Krippe    | El        | Hort      | KGG 0-6   | KGG 3-12  | KGG 0-12  |          |          |          |
| Kath Kirche  | Biebrich                            | Kath. Kindertagesstätte Herz Jesu/Biebrich, St. Peter und Paul      | 40                                      | 0          | 0          | 40          | 29         | 0         | 0                | 0                 | 0              | 0               | 0               | 0                | 0             | 0              | 0         | 0         | 0         | 0         | 0         | 0         | 0        | 0        |          |
| Kath Kirche  | Biebrich                            | Kath. Kindertagesstätte Maria Schutz, St. Peter und Paul            | 50                                      | 10         | 10         | 40          | 40         | 0         | 0                | 0                 | 0              | 0               | 0               | 0                | 0             | 0              | 0         | 0         | 0         | 0         | 0         | 0         | 0        | 0        |          |
| Kath Kirche  | Biebrich                            | Kath. Kindertagesstätte St. Hedwig, St. Peter und Paul              | 65                                      | 0          | 0          | 65          | 40         | 0         | 0                | 0                 | 0              | 0               | 0               | 0                | 0             | 0              | 0         | 0         | 0         | 0         | 0         | 0         | 0        | 0        |          |
| Kath Kirche  | Biebrich                            | Kath. Kindertagesstätte St. Kilian, St. Peter und Paul              | 85                                      | 20         | 20         | 65          | 40         | 0         | 0                | 0                 | 0              | 0               | 0               | 0                | 0             | 0              | 0         | 0         | 0         | 0         | 0         | 0         | 0        | 0        |          |
| Kath Kirche  | Dotzheim                            | Kath. Kindertagesstätte Haus Marienfried, St. Peter und Paul        | 40                                      | 0          | 0          | 40          | 25         | 0         | 0                | 0                 | 0              | 0               | 0               | 0                | 0             | 0              | 0         | 0         | 0         | 0         | 0         | 0         | 0        | 0        |          |
| Kath Kirche  | Dotzheim                            | Kath. Kindertagesstätte St. Josef, St. Peter und Paul               | 85                                      | 20         | 20         | 65          | 40         | 0         | 0                | 0                 | 0              | 0               | 0               | 0                | 0             | 0              | 0         | 0         | 0         | 0         | 0         | 0         | 0        | 0        |          |
| Kath Kirche  | Erbenheim                           | Kath. Kindertagesstätte Maria Aufnahme                              | 80                                      | 20         | 20         | 60          | 60         | 0         | 0                | 0                 | 0              | 0               | 0               | 0                | 0             | 0              | 0         | 0         | 0         | 0         | 0         | 0         | 0        | 0        |          |
| Kath Kirche  | Frauenstein                         | Kath. Kindertagesstätte St. Georg Frauenstein, St. Peter und Paul   | 40                                      | 0          | 0          | 40          | 30         | 0         | 0                | 0                 | 0              | 0               | 0               | 0                | 0             | 0              | 0         | 0         | 0         | 0         | 0         | 0         | 0        | 0        |          |
| Kath Kirche  | Kastel                              | Kath. Kindertagesstätte St. Rochus Kastel                           | 43                                      | 5          | 3          | 38          | 25         | 0         | 43               | 5                 | 38             | 0               | 0               | 0                | 0             | 0              | 0         | 0         | 0         | 0         | 3         | 0         | 0        | 0        |          |
| Kath Kirche  | Klarenthal                          | Kath. Kindertagesstätte St. Klara, St. Peter und Paul               | 107                                     | 20         | 20         | 87          | 40         | 0         | 0                | 0                 | 0              | 0               | 0               | 0                | 0             | 0              | 0         | 0         | 0         | 0         | 0         | 0         | 0        | 0        |          |
| Kath Kirche  | Kostheim                            | Kath. Kindertagesstätte Maria Hilf Kostheim                         | 66                                      | 0          | 0          | 66          | 35         | 0         | 0                | 0                 | 0              | 0               | 0               | 0                | 0             | 0              | 0         | 0         | 0         | 0         | 0         | 0         | 0        | 0        |          |
| Kath Kirche  | Kostheim                            | Kath. Kindertagesstätte St. Kilian Kostheim                         | 66                                      | 0          | 0          | 66          | 35         | 0         | 0                | 0                 | 0              | 0               | 0               | 0                | 0             | 0              | 0         | 0         | 0         | 0         | 0         | 0         | 0        | 0        |          |
| Kath Kirche  | Mitte                               | Kath. Kindertagesstätte St. Bonifatius                              | 142                                     | 20         | 20         | 82          | 60         | 40        | 0                | 0                 | 0              | 0               | 0               | 0                | 0             | 0              | 0         | 0         | 0         | 0         | 0         | 0         | 0        | 0        |          |
| Kath Kirche  | Mitte                               | Tageseinrichtung für Kleinkinder im Roncallihaus                    | 50                                      | 50         | 50         | 0           | 0          | 0         | 0                | 0                 | 0              | 0               | 0               | 0                | 0             | 0              | 0         | 0         | 0         | 0         | 0         | 0         | 0        | 0        |          |
| Kath Kirche  | Nordost                             | Kath. Kindertagesstätte Maria Hilf, St. Bonifatius                  | 85                                      | 0          | 0          | 85          | 60         | 0         | 0                | 0                 | 0              | 0               | 0               | 0                | 0             | 0              | 0         | 0         | 0         | 0         | 0         | 0         | 0        | 0        |          |
| Kath Kirche  | Nordost                             | Ökumenischer Kindergarten   | 62                                      | 20         | 20         | 42          | 22         | 0         | 0                | 0                 | 0              | 0               | 0               | 0                | 0             | 0              | 0         | 0         | 0         | 0         | 0         | 0         | 0        | 0        |          |
| Kath Kirche  | Rheingauviertel                     | Kath. Kindertagesstätte St. Andreas, St. Bonifatius                 | 104                                     | 0          | 0          | 64          | 20         | 40        | 0                | 0                 | 0              | 0               | 0               | 0                | 0             | 0              | 0         | 0         | 0         | 0         | 0         | 0         | 0        | 0        |          |
| Kath Kirche  | Rheingauviertel                     | Kath. Kindertagesstätte St. Elisabeth, St. Bonifatius               | 107                                     | 0          | 0          | 107         | 60         | 0         | 0                | 0                 | 0              | 0               | 0               | 0                | 0             | 0              | 0         | 0         | 0         | 0         | 0         | 0         | 0        | 0        |          |
| Kath Kirche  | Schierstein                         | Kath. Kindertagesstätte Don Bosco, St. Peter und Paul               | 67                                      | 0          | 0          | 67          | 20         | 0         | 0                | 0                 | 0              | 0               | 0               | 0                | 0             | 0              | 0         | 0         | 0         | 0         | 0         | 0         | 0        | 0        |          |
| Kath Kirche  | Schierstein                         | Kath. Kindertagesstätte St. Gabriel, St. Peter und Paul             | 100                                     | 20         | 20         | 80          | 80         | 0         | 0                | 0                 | 0              | 0               | 0               | 0                | 0             | 0              | 0         | 0         | 0         | 0         | 0         | 0         | 0        | 0        |          |
| Kath Kirche  | Sonnenberg                          | Kath. Kindertagesstätte Herz Jesu Sonnenberg                        | 40                                      | 0          | 0          | 40          | 25         | 0         | 0                | 0                 | 0              | 0               | 0               | 0                | 0             | 0              | 0         | 0         | 0         | 0         | 0         | 0         | 0        | 0        |          |
| Kath Kirche  | Südost                              | Kath. Kindertagesstätte Clemenshaus, St. Bonifatius                 | 62                                      | 0          | 0          | 62          | 40         | 0         | 0                | 0                 | 0              | 0               | 0               | 0                | 0             | 0              | 0         | 0         | 0         | 0         | 0         | 0         | 0        | 0        |          |
| Kath Kirche  | Südost                              | Kath. Kindertagesstätte Heilige Familie, St. Bonifatius             | 100                                     | 20         | 20         | 80          | 80         | 0         | 0                | 0                 | 0              | 0               | 0               | 0                | 0             | 0              | 0         | 0         | 0         | 0         | 0         | 0         | 0        | 0        |          |
| Kath Kirche  | Südost                              | Kath. Kindertagesstätte St. Michael, St. Bonifatius                 | 82                                      | 0          | 0          | 82          | 60         | 0         | 0                | 0                 | 0              | 0               | 0               | 0                | 0             | 0              | 0         | 0         | 0         | 0         | 0         | 0         | 0        | 0        |          |
| <b>Summe Träger</b>                                  | <b>24 Einrichtungen Kath Kirche</b> |   | <b>1768</b>                             | <b>225</b> | <b>223</b> | <b>1463</b> | <b>966</b> | <b>80</b> | <b>43</b>        | <b>5</b>          | <b>38</b>      | <b>0</b>        | <b>0</b>        | <b>0</b>         | <b>0</b>      | <b>0</b>       | <b>0</b>  | <b>0</b>  | <b>0</b>  | <b>0</b>  | <b>22</b> | <b>68</b> | <b>2</b> | <b>3</b> | <b>0</b> |
| <b>Vergleichszahl Vorjahr lt. letztem TB-Bericht</b> |                                     |   | <b>1774</b>                             | <b>225</b> | <b>225</b> | <b>1469</b> | <b>899</b> | <b>80</b> | <b>123</b>       | <b>5</b>          | <b>98</b>      | <b>20</b>       | <b>60</b>       | <b>20</b>        | <b>20</b>     | <b>20</b>      | <b>20</b> | <b>20</b> | <b>20</b> | <b>20</b> | <b>22</b> | <b>64</b> | <b>2</b> | <b>3</b> | <b>4</b> |
| Veränderung (Vorjahr -> aktuelles Jahr)              |                                     |   | 100%                                    | 100%       | 99%        | 100%        | 107%       | 100%      |                  |                   |                |                 |                 |                  |               |                |           |           |           |           |           |           |          |          |          |

Quelle: Amt für Soziale Arbeit, Abt. Kindertagesstätten (Plätze lt. Leistungsvereinbarung)



| Träger   | Ortsbezirk      | Einrichtung/Name<br>(sortiert nach OBZ und Alphabet)                       | Plätze nach Alters- und Gruppenstruktur |            |            |             |             |            |                  |                   |                |                 |                 |                  | Anzahl Gruppen |                |           |           |           |          |          |          |          |
|--|-----------------|--|---|------------|------------|-------------|-------------|------------|------------------|-------------------|----------------|-----------------|-----------------|------------------|----------------|----------------|-----------|-----------|-----------|----------|----------|----------|----------|
|  |                 |  | insg.                                   | Krippe     | GT         | Ele         | GT          | Hort       | Kleine KGG insg. | Kleine KGG Krippe | Kleine KGG Ele | Kleine KGG Hort | Große KGG insg. | Große KGG Krippe | Große KGG Ele  | Große KGG Hort | Krippe    | Ele       | Hort      | KGG 0-6  | KGG 3-12 | KGG 0-12 |          |
| Ev Kirche  | Biebrich        | Ev. Kindertagesstätte der Lukaskirchengemeinde                             | 90                                      | 10         | 10         | 80          | 60          | 0          | 0                | 0                 | 0              | 0               | 0               | 0                | 0              | 0              | 0         | 1         | 4         | 0        | 0        | 0        | 0        |
| Ev Kirche  | Biebrich        | Ev. Kindertagesstätte der Markuskirchengemeinde                            | 40                                      | 0          | 0          | 40          | 25          | 0          | 0                | 0                 | 0              | 0               | 0               | 0                | 0              | 0              | 0         | 0         | 2         | 0        | 0        | 0        | 0        |
| Ev Kirche  | Biebrich        | Ev. Kindertagesstätte der Oranier-Gedächtnis-                              | 83                                      | 20         | 20         | 63          | 42          | 0          | 0                | 0                 | 0              | 0               | 0               | 0                | 0              | 0              | 0         | 2         | 3         | 0        | 0        | 0        | 0        |
| Ev Kirche  | Biebrich        | Ev. Kindertagesstätte Heilig-Geist   | 81                                      | 20         | 10         | 61          | 40          | 0          | 0                | 0                 | 0              | 0               | 0               | 0                | 0              | 0              | 0         | 2         | 3         | 0        | 0        | 0        | 0        |
| Ev Kirche  | Biebrich        | Ev. Kindertagesstätte Kita Regenbogenland,                                 | 86                                      | 0          | 0          | 86          | 40          | 0          | 0                | 0                 | 0              | 0               | 0               | 0                | 0              | 0              | 0         | 0         | 3         | 0        | 0        | 0        | 0        |
| Ev Kirche  | Bierstadt       | Ev. Kindertagesstätte Bierstadt  | 72                                      | 0          | 0          | 72          | 48          | 0          | 0                | 0                 | 0              | 0               | 0               | 0                | 0              | 0              | 0         | 0         | 3         | 0        | 0        | 0        | 0        |
| Ev Kirche  | Bierstadt       | Ev. Kindertagesstätte Versöhnungsgemeinde                                  | 60                                      | 10         | 10         | 50          | 36          | 0          | 0                | 0                 | 0              | 0               | 0               | 0                | 0              | 0              | 0         | 1         | 2         | 0        | 0        | 0        | 0        |
| Ev Kirche  | Dotzheim        | Ev. Kindertagesstätte Dotzheim   | 53                                      | 10         | 10         | 43          | 43          | 0          | 0                | 0                 | 0              | 0               | 0               | 0                | 0              | 0              | 0         | 1         | 2         | 0        | 0        | 0        | 0        |
| Ev Kirche  | Dotzheim        | Ev. Kindertagesstätte Erlösergemeinde, Kinder-und                          | 90                                      | 10         | 10         | 80          | 80          | 0          | 0                | 0                 | 0              | 0               | 0               | 0                | 0              | 0              | 0         | 1         | 4         | 0        | 0        | 0        | 0        |
| Ev Kirche  | Dotzheim        | Ev. Kindertagesstätte Paul Gerhard Gemeinde                                | 84                                      | 20         | 20         | 64          | 43          | 0          | 0                | 0                 | 0              | 0               | 0               | 0                | 0              | 0              | 0         | 2         | 3         | 0        | 0        | 0        | 0        |
| Ev Kirche  | Erbenheim       | Ev. Kindertagesstätte der Petrusgemeinde                                   | 76                                      | 10         | 10         | 66          | 44          | 0          | 0                | 0                 | 0              | 0               | 0               | 0                | 0              | 0              | 0         | 1         | 3         | 0        | 0        | 0        | 0        |
| Ev Kirche  | Erbenheim       | Ev. Kindertagesstätte Paulusgemeinde                                       | 56                                      | 10         | 10         | 46          | 46          | 0          | 0                | 0                 | 0              | 0               | 0               | 0                | 0              | 0              | 0         | 1         | 2         | 0        | 0        | 0        | 0        |
| Ev Kirche  | Igstadt         | Ev. Kindertagesstätte Igstadt  | 66                                      | 0          | 0          | 66          | 44          | 0          | 0                | 0                 | 0              | 0               | 0               | 0                | 0              | 0              | 0         | 0         | 3         | 0        | 0        | 0        | 0        |
| Ev Kirche  | Kastel          | Ev. Kindertagesstätte Erlöserkirchengemeinde Kastel                        | 60                                      | 10         | 10         | 50          | 28          | 0          | 0                | 0                 | 0              | 0               | 0               | 0                | 0              | 0              | 0         | 1         | 2         | 0        | 0        | 0        | 0        |
| Ev Kirche  | Klarenthal      | Ev. Kindertagesstätte Klarenthal   | 73                                      | 10         | 10         | 63          | 42          | 0          | 0                | 0                 | 0              | 0               | 0               | 0                | 0              | 0              | 0         | 1         | 3         | 0        | 0        | 0        | 0        |
| Ev Kirche  | Kloppenheim     | Ev. Kindertagesstätte Bodelschw ingh-<br>Kirchengemeinde, Kita Sonnenblume | 64                                      | 20         | 14         | 44          | 38          | 0          | 0                | 0                 | 0              | 0               | 0               | 0                | 0              | 0              | 0         | 2         | 2         | 0        | 0        | 0        | 0        |
| Ev Kirche  | Kostheim        | Ev. Kindertagesstätte der Michaelskirchengemeinde<br>Kostheim              | 50                                      | 0          | 0          | 50          | 25          | 0          | 0                | 0                 | 0              | 0               | 0               | 0                | 0              | 0              | 0         | 0         | 2         | 0        | 0        | 0        | 0        |
| Ev Kirche  | Kostheim        | Ev. Kindertagesstätte der Stephanuskirchengemeinde,<br>Kita Kostheim       | 90                                      | 20         | 20         | 70          | 55          | 0          | 0                | 0                 | 0              | 0               | 0               | 0                | 0              | 0              | 0         | 2         | 3         | 0        | 0        | 0        | 0        |
| Ev Kirche  | Mitte           | Ev. Kindertagesstätte Bergkirchengemeinde                                  | 91                                      | 10         | 10         | 61          | 40          | 20         | 0                | 0                 | 0              | 0               | 0               | 0                | 0              | 0              | 0         | 1         | 3         | 1        | 0        | 0        | 0        |
| Ev Kirche  | Mitte           | Ev. Kindertagesstätte Marktkirchengemeinde                                 | 96                                      | 0          | 0          | 96          | 96          | 0          | 0                | 0                 | 0              | 0               | 0               | 0                | 0              | 0              | 0         | 0         | 4         | 0        | 0        | 0        | 0        |
| Ev Kirche  | Naurod          | Ev. Kindertagesstätte Naurod   | 76                                      | 10         | 10         | 66          | 66          | 0          | 0                | 0                 | 0              | 0               | 0               | 0                | 0              | 0              | 0         | 1         | 3         | 0        | 0        | 0        | 0        |
| Ev Kirche  | Nordenstadt     | Ev. Kindertagesstätte Nordenstadt  | 40                                      | 0          | 0          | 40          | 25          | 0          | 0                | 0                 | 0              | 0               | 0               | 0                | 0              | 0              | 0         | 0         | 2         | 0        | 0        | 0        | 0        |
| Ev Kirche  | Nordost         | Ev. Kindertagesstätte Bergkirchengemeinde                                  | 21                                      | 0          | 0          | 21          | 0           | 0          | 0                | 0                 | 0              | 0               | 0               | 0                | 0              | 0              | 0         | 0         | 1         | 0        | 0        | 0        | 0        |
| Ev Kirche  | Rambach         | Ev. Kindertagesstätte Kirchengemeinde Rambach, Kita<br>Sonneninsel         | 46                                      | 0          | 0          | 46          | 31          | 0          | 0                | 0                 | 0              | 0               | 0               | 0                | 0              | 0              | 0         | 0         | 2         | 0        | 0        | 0        | 0        |
| Ev Kirche  | Rheingauviertel | Ev. Kindertagesstätte Kreuzkirche  | 140                                     | 10         | 10         | 80          | 80          | 50         | 0                | 0                 | 0              | 0               | 0               | 0                | 0              | 0              | 0         | 1         | 4         | 2        | 0        | 0        | 0        |
| Ev Kirche  | Rheingauviertel | Ev. Kindertagesstätte Matthäusgemeinde                                     | 93                                      | 30         | 20         | 63          | 42          | 0          | 0                | 0                 | 0              | 0               | 0               | 0                | 0              | 0              | 0         | 3         | 3         | 0        | 0        | 0        | 0        |
| Ev Kirche  | Rheingauviertel | Ev. Kindertagesstätte Ringkirchengemeinde                                  | 92                                      | 20         | 20         | 72          | 48          | 0          | 0                | 0                 | 0              | 0               | 0               | 0                | 0              | 0              | 0         | 2         | 3         | 0        | 0        | 0        | 0        |
| Ev Kirche  | Schierstein     | Ev. Kindertagesstätte Auferstehungsgemeinde                                | 83                                      | 20         | 10         | 63          | 42          | 0          | 0                | 0                 | 0              | 0               | 0               | 0                | 0              | 0              | 0         | 2         | 3         | 0        | 0        | 0        | 0        |
| Ev Kirche  | Schierstein     | Ev. Kindertagesstätte Christophorusgemeinde                                | 70                                      | 10         | 10         | 40          | 40          | 20         | 0                | 0                 | 0              | 0               | 0               | 0                | 0              | 0              | 0         | 1         | 2         | 1        | 0        | 0        | 0        |
| Ev Kirche  | Sonnenberg      | Ev. Kindertagesstätte Thalkirchengemeinde<br>Sonnenberg                    | 63                                      | 0          | 0          | 63          | 48          | 0          | 0                | 0                 | 0              | 0               | 0               | 0                | 0              | 0              | 0         | 0         | 3         | 0        | 0        | 0        | 0        |
| Ev Kirche  | Südost          | Ev. Kindertagesstätte Johannesgemeinde                                     | 70                                      | 10         | 10         | 40          | 40          | 20         | 0                | 0                 | 0              | 0               | 0               | 0                | 0              | 0              | 0         | 1         | 2         | 1        | 0        | 0        | 0        |
| Ev Kirche  | Südost          | Ev. Kindertagesstätte Lutherkirchengemeinde, Kita<br>Käthe                 | 110                                     | 0          | 0          | 80          | 80          | 30         | 0                | 0                 | 0              | 0               | 0               | 0                | 0              | 0              | 0         | 0         | 4         | 2        | 0        | 0        | 0        |
| Ev Kirche  | Südost          | Ev. Kindertagesstätte Lutherkirchengemeinde, Kita<br>Pauline               | 98                                      | 47         | 47         | 51          | 51          | 0          | 0                | 0                 | 0              | 0               | 0               | 0                | 0              | 0              | 0         | 5         | 2         | 0        | 0        | 0        | 0        |
| Ev Kirche  | Südost          | Ev. Kindertagesstätte Lutherkirchengemeinde, Kita<br>Sternzelt             | 100                                     | 4          | 4          | 8           | 8           | 88         | 0                | 0                 | 0              | 0               | 15              | 4                | 8              | 3              | 0         | 0         | 4         | 0        | 0        | 0        | 1        |
| <b>Summe Träger</b>                                  |                 | <b>34 Einrichtungen Ev Kirche</b>  | <b>2563</b>                             | <b>351</b> | <b>315</b> | <b>1984</b> | <b>1516</b> | <b>228</b> | <b>0</b>         | <b>0</b>          | <b>0</b>       | <b>0</b>        | <b>15</b>       | <b>4</b>         | <b>8</b>       | <b>3</b>       | <b>35</b> | <b>90</b> | <b>11</b> | <b>0</b> | <b>0</b> | <b>0</b> | <b>1</b> |
| <b>Vergleichszahl Vorjahr lt. letztem TB-Bericht</b> |                 |  | <b>2530</b>                             | <b>321</b> | <b>321</b> | <b>1956</b> | <b>1564</b> | <b>253</b> | <b>0</b>         | <b>0</b>          | <b>0</b>       | <b>0</b>        | <b>16</b>       | <b>4</b>         | <b>8</b>       | <b>4</b>       | <b>32</b> | <b>91</b> | <b>14</b> | <b>0</b> | <b>0</b> | <b>0</b> | <b>1</b> |
| Veränderung (Vorjahr -> aktuelles Jahr)              |                 |  | 101%                                    | 109%       | 98%        | 101%        | 97%         | 90%        |                  |                   |                |                 |                 |                  |                |                |           |           |           |          |          |          |          |

Quelle: Amt für Soziale Arbeit, Abt. Kindertagesstätten (Plätze lt. Leistungsvereinbarung)

| Träger                | Ortsbezirk      | Einrichtung/Name<br>(sortiert nach OBZ und Alphabet)         | Plätze nach Alters- und Gruppenstruktur |        |    |     |     |      |                  |                   |               |                 |                 |                  | Anzahl Gruppen |                |        |    |      |         |          |          |   |   |
|-----------------------|-----------------|--|---|--------|----|-----|-----|------|------------------|-------------------|---------------|-----------------|-----------------|------------------|----------------|----------------|--------|----|------|---------|----------|----------|---|---|
|                       |                 |  | insg.                                   | Krippe | GT | El  | GT  | Hort | Kleine KGG insg. | Kleine KGG Krippe | Kleine KGG El | Kleine KGG Hort | Große KGG insg. | Große KGG Krippe | Große KGG El   | Große KGG Hort | Krippe | El | Hort | KGG 0-6 | KGG 3-12 | KGG 0-12 |   |   |
| Elternini             | Amöneburg       | Dyckerhoff Villa Bambini e. V.                               | 13                                      | 5      | 5  | 8   | 8   | 0    | 0                | 0                 | 0             | 0               | 0               | 0                | 0              | 0              | 0      | 0  | 0,5  | 0,5     | 0        | 0        | 0 | 0 |
| Elternini             | Auringen        | "Pustebume" e. V.  | 57                                      | 17     | 17 | 40  | 40  | 0    | 57               | 17                | 40            | 0               | 0               | 0                | 0              | 0              | 0      | 0  | 0    | 0       | 3        | 0        | 0 | 0 |
| Elternini             | Biebrich        | 1. APC Kinderhaus e.V.                                       | 30                                      | 10     | 10 | 10  | 10  | 10   | 0                | 0                 | 0             | 0               | 0               | 30               | 10             | 10             | 10     | 0  | 0    | 0       | 0        | 0        | 2 | 0 |
| Elternini             | Biebrich        | Die Rübe e.V.  | 35                                      | 4      | 4  | 11  | 11  | 20   | 15               | 4                 | 11            | 0               | 0               | 0                | 0              | 0              | 0      | 0  | 0    | 0       | 1        | 1        | 0 | 0 |
| Sonst. Pauschalträger | Biebrich        | Europa-Schule Dr. Obermayr Kindertagesstätte Kleiner Bahnhof | 110                                     | 60     | 60 | 50  | 50  | 0    | 0                | 0                 | 0             | 0               | 0               | 0                | 0              | 0              | 0      | 5  | 2    | 0       | 0        | 0        | 0 | 0 |
| Elternini             | Biebrich        | Fingerhütchen integrativer Waldorfkindergarten e. V.         | 53                                      | 10     | 0  | 43  | 23  | 0    | 0                | 0                 | 0             | 0               | 0               | 0                | 0              | 0              | 0      | 1  | 2    | 0       | 0        | 0        | 0 | 0 |
| Sonst. Pauschalträger | Biebrich        | Fit For Family Care gGmbH, Fit Kids am Gräselberg            | 20                                      | 20     | 20 | 0   | 0   | 0    | 0                | 0                 | 0             | 0               | 0               | 0                | 0              | 0              | 0      | 2  | 0    | 0       | 0        | 0        | 0 | 0 |
| Elternini             | Biebrich        | Kinderstube Kalle Wirsch e. V.                               | 18                                      | 3      | 0  | 15  | 0   | 0    | 18               | 3                 | 15            | 0               | 0               | 0                | 0              | 0              | 0      | 0  | 0    | 0       | 1        | 0        | 0 | 0 |
| Sonst. Pauschalträger | Bierstadt       | Fit For Family Care gGmbH, FitKids Bierstadt                 | 10                                      | 10     | 10 | 0   | 0   | 0    | 0                | 0                 | 0             | 0               | 0               | 0                | 0              | 0              | 0      | 1  | 0    | 0       | 0        | 0        | 0 | 0 |
| Elternini             | Breckenheim     | Hampel & Strampel e. V.                                      | 40                                      | 10     | 10 | 30  | 30  | 0    | 40               | 10                | 30            | 0               | 0               | 0                | 0              | 0              | 0      | 0  | 0    | 0       | 2        | 0        | 0 | 0 |
| Elternini             | Dotzheim        | Die Wombatz e. V.  | 10                                      | 10     | 0  | 0   | 0   | 0    | 0                | 0                 | 0             | 0               | 0               | 0                | 0              | 0              | 0      | 1  | 0    | 0       | 0        | 0        | 0 | 0 |
| Elternini             | Dotzheim        | Die Zwerg e. V.  | 30                                      | 0      | 0  | 30  | 15  | 0    | 0                | 0                 | 0             | 0               | 0               | 0                | 0              | 0              | 0      | 0  | 2    | 0       | 0        | 0        | 0 | 0 |
| Elternini             | Dotzheim        | Hortinitiative Kohlheck e.V. -Kinderhort Peperoni            | 44                                      | 0      | 0  | 0   | 0   | 44   | 0                | 0                 | 0             | 0               | 0               | 0                | 0              | 0              | 0      | 0  | 0    | 2       | 0        | 0        | 0 | 0 |
| Elternini             | Dotzheim        | Kindertagesstätte Arche Noah                                 | 60                                      | 15     | 15 | 45  | 45  | 0    | 0                | 0                 | 0             | 0               | 0               | 0                | 0              | 0              | 0      | 0  | 3    | 0       | 0        | 0        | 0 | 0 |
| Elternini             | Dotzheim        | Kindertagesstätte Liberi e. V.                               | 31                                      | 10     | 10 | 21  | 21  | 0    | 0                | 0                 | 0             | 0               | 0               | 0                | 0              | 0              | 0      | 1  | 1    | 0       | 0        | 0        | 0 | 0 |
| Elternini             | Dotzheim        | Zappelphilipp e. V.  | 17                                      | 3      | 0  | 14  | 0   | 0    | 0                | 0                 | 0             | 0               | 0               | 0                | 0              | 0              | 0      | 0  | 1    | 0       | 0        | 0        | 0 | 0 |
| Elternini             | Erbenheim       | Die Schatzinsel e. V.  | 42                                      | 18     | 18 | 24  | 24  | 0    | 16               | 5                 | 11            | 0               | 0               | 0                | 0              | 0              | 0      | 1  | 1    | 0       | 1        | 0        | 0 | 0 |
| Elternini             | Kastel          | EG Kiddy e.V. Hess. Bereitschaftspolizeipräsidium            | 60                                      | 25     | 25 | 35  | 35  | 0    | 15               | 5                 | 10            | 0               | 0               | 0                | 0              | 0              | 0      | 2  | 1    | 0       | 1        | 0        | 0 | 0 |
| Elternini             | Kloppenheim     | Tigerente Kloppenheim e. V.                                  | 21                                      | 0      | 0  | 21  | 21  | 0    | 0                | 0                 | 0             | 0               | 0               | 0                | 0              | 0              | 0      | 0  | 1    | 0       | 0        | 0        | 0 | 0 |
| Elternini             | Mitte           | Kindergruppe Omnibus e. V.                                   | 25                                      | 13     | 13 | 12  | 12  | 0    | 0                | 0                 | 0             | 0               | 0               | 0                | 0              | 0              | 0      | 1  | 1    | 0       | 0        | 0        | 0 | 0 |
| Elternini             | Mitte           | Kinderspielstube e. V.                                       | 60                                      | 0      | 0  | 60  | 60  | 0    | 0                | 0                 | 0             | 0               | 0               | 0                | 0              | 0              | 0      | 0  | 3    | 0       | 0        | 0        | 0 | 0 |
| Elternini             | Mitte           | Les Canetons - Deutsch-Französische Kita e. V.               | 33                                      | 10     | 10 | 23  | 23  | 0    | 0                | 0                 | 0             | 0               | 0               | 0                | 0              | 0              | 0      | 1  | 1    | 0       | 0        | 0        | 0 | 0 |
| Elternini             | Mitte           | Wurm + Sturm e. V.   | 30                                      | 14     | 4  | 16  | 16  | 0    | 0                | 0                 | 0             | 0               | 0               | 0                | 0              | 0              | 0      | 1  | 1    | 0       | 0        | 0        | 0 | 0 |
| Elternini             | Nordost         | Bambini e.V.   | 63                                      | 20     | 20 | 20  | 20  | 23   | 0                | 0                 | 0             | 0               | 0               | 0                | 0              | 0              | 0      | 2  | 1    | 1       | 0        | 0        | 0 | 0 |
| Sonst. Pauschalträger | Nordost         | Europa-Schule Dr. Obermayr Hort 18                           | 40                                      | 0      | 0  | 0   | 0   | 40   | 0                | 0                 | 0             | 0               | 0               | 0                | 0              | 0              | 0      | 0  | 0    | 2       | 0        | 0        | 0 | 0 |
| Sonst. Pauschalträger | Nordost         | Europa-Schule Dr. Obermayr Musischer Kindergarten            | 75                                      | 0      | 0  | 75  | 75  | 0    | 0                | 0                 | 0             | 0               | 0               | 0                | 0              | 0              | 0      | 0  | 3    | 0       | 0        | 0        | 0 | 0 |
| Sonst. Pauschalträger | Nordost         | Europa-Schule Dr. Obermayr Rosenkindergarten                 | 200                                     | 0      | 0  | 200 | 200 | 0    | 0                | 0                 | 0             | 0               | 0               | 0                | 0              | 0              | 0      | 0  | 8    | 0       | 0        | 0        | 0 | 0 |
| Elternini             | Nordost         | Kindergruppe Schmiere Schmatze e.V.                          | 30                                      | 10     | 10 | 20  | 20  | 0    | 0                | 0                 | 0             | 0               | 0               | 0                | 0              | 0              | 0      | 1  | 1    | 0       | 0        | 0        | 0 | 0 |
| Elternini             | Nordost         | MOMO e. V.   | 38                                      | 23     | 23 | 15  | 15  | 0    | 0                | 0                 | 0             | 0               | 0               | 0                | 0              | 0              | 0      | 2  | 1    | 0       | 0        | 0        | 0 | 0 |
| Elternini             | Nordost         | Wanderkindergarten Wiesbaden e. V.                           | 15                                      | 0      | 0  | 15  | 0   | 0    | 0                | 0                 | 0             | 0               | 0               | 0                | 0              | 0              | 0      | 0  | 1    | 0       | 0        | 0        | 0 | 0 |
| Sonst. Pauschalträger | Nordost         | Welfenw ichtel gGmbH, Kindertagesstätte Wichtelburg          | 55                                      | 13     | 13 | 42  | 42  | 0    | 0                | 0                 | 0             | 0               | 0               | 0                | 0              | 0              | 0      | 1  | 2    | 0       | 0        | 0        | 0 | 0 |
| Elternini             | Rheingauviertel | Kiki - Kinder treffen Kinder gGmbH                           | 44                                      | 22     | 22 | 22  | 22  | 0    | 0                | 0                 | 0             | 0               | 0               | 0                | 0              | 0              | 0      | 2  | 2    | 0       | 0        | 0        | 0 | 0 |
| Elternini             | Rheingauviertel | Kindergruppe Eulenspiegel e. V.                              | 55                                      | 25     | 25 | 30  | 30  | 0    | 45               | 15                | 30            | 0               | 0               | 0                | 0              | 0              | 0      | 1  | 0    | 0       | 3        | 0        | 0 | 0 |
| Elternini             | Rheingauviertel | Lernen und Spaß e. V.  | 50                                      | 0      | 0  | 0   | 0   | 50   | 0                | 0                 | 0             | 0               | 0               | 0                | 0              | 0              | 0      | 0  | 0    | 3       | 0        | 0        | 0 | 0 |
| Elternini             | Rheingauviertel | Logo e. V.   | 30                                      | 13     | 13 | 17  | 17  | 0    | 0                | 0                 | 0             | 0               | 0               | 0                | 0              | 0              | 0      | 1  | 1    | 0       | 0        | 0        | 0 | 0 |
| Sonst. Pauschalträger | Sonnenberg      | Europa-Schule Dr. Obermayr Kita Sonnenberg                   | 148                                     | 48     | 48 | 100 | 100 | 0    | 0                | 0                 | 0             | 0               | 0               | 0                | 0              | 0              | 0      | 4  | 4    | 0       | 0        | 0        | 0 | 0 |

| Träger  | Ortsbezirk | Einrichtung/Name<br><small>(sortiert nach OBZ und Alphabet)</small> | Plätze nach Alters- und Gruppenstruktur |            |            |             |             |            |                  |                   |                |                 |                 |                  |               | Anzahl Gruppen |             |             |           |           |          |          |   |
|---|------------|---|---|------------|------------|-------------|-------------|------------|------------------|-------------------|----------------|-----------------|-----------------|------------------|---------------|----------------|-------------|-------------|-----------|-----------|----------|----------|---|
|   |            |   | insg.                                   | Krippe     | GT         | Ele         | GT          | Hort       | Kleine KGG insg. | Kleine KGG Krippe | Kleine KGG Ele | Kleine KGG Hort | Große KGG insg. | Große KGG Krippe | Große KGG Ele | Große KGG Hort | Krippe      | Ele         | Hort      | KGG 0-6   | KGG 3-12 | KGG 0-12 |   |
| Elternini   | Sonnenberg | Kindertagesstätte Sonnenzw erg e. V.                                | 28                                      | 13         | 13         | 15          | 15          | 0          | 0                | 0                 | 0              | 0               | 0               | 0                | 0             | 0              | 0           | 1           | 1         | 0         | 0        | 0        | 0 |
| Sonst. Pauschalträger                                 | Südost     | Europa-Schule Dr. Obermayr Hort 13                                  | 40                                      | 0          | 0          | 0           | 0           | 40         | 0                | 0                 | 0              | 0               | 0               | 0                | 0             | 0              | 0           | 0           | 0         | 2         | 0        | 0        | 0 |
| Sonst. Pauschalträger                                 | Südost     | Europa-Schule Dr. Obermayr Hort 15                                  | 40                                      | 0          | 0          | 0           | 0           | 40         | 0                | 0                 | 0              | 0               | 0               | 0                | 0             | 0              | 0           | 0           | 0         | 2         | 0        | 0        | 0 |
| Sonst. Pauschalträger                                 | Südost     | Europa-Schule Dr. Obermayr Hort Staufferland                        | 20                                      | 0          | 0          | 0           | 0           | 20         | 0                | 0                 | 0              | 0               | 0               | 0                | 0             | 0              | 0           | 0           | 0         | 1         | 0        | 0        | 0 |
| Sonst. Pauschalträger                                 | Südost     | Europa-Schule Dr. Obermayr Kinderkrippe Rosengärtchen               | 48                                      | 48         | 48         | 0           | 0           | 0          | 0                | 0                 | 0              | 0               | 0               | 0                | 0             | 0              | 0           | 4           | 0         | 0         | 0        | 0        | 0 |
| Sonst. Pauschalträger                                 | Südost     | Europa-Schule Dr. Obermayr Kinderkrippe Rosinchen                   | 72                                      | 72         | 72         | 0           | 0           | 0          | 0                | 0                 | 0              | 0               | 0               | 0                | 0             | 0              | 6           | 0           | 0         | 0         | 0        | 0        | 0 |
| Sonst. Pauschalträger                                 | Südost     | Fit For Family Care gGmbH, Fit Scouts + FitKids Mainzer Straße      | 70                                      | 50         | 50         | 20          | 20          | 0          | 0                | 0                 | 0              | 0               | 0               | 0                | 0             | 0              | 5           | 1           | 0         | 0         | 0        | 0        | 0 |
| Elternini   | Südost     | Kindergarten Tigerbär e. V.   | 40                                      | 24         | 24         | 16          | 16          | 0          | 0                | 0                 | 0              | 0               | 0               | 0                | 0             | 0              | 2           | 1           | 0         | 0         | 0        | 0        | 0 |
| Elternini   | Südost     | Kindertagesstätte Landeshaus e. V.                                  | 15                                      | 5          | 5          | 10          | 10          | 0          | 15               | 5                 | 10             | 0               | 0               | 0                | 0             | 0              | 0           | 0           | 0         | 0         | 1        | 0        | 0 |
| Elternini   | Südost     | Kita Nesthäkchen e. V.  | 31                                      | 10         | 10         | 21          | 21          | 0          | 0                | 0                 | 0              | 0               | 0               | 0                | 0             | 0              | 1           | 1           | 0         | 0         | 0        | 0        | 0 |
| Elternini   | Südost     | Mini Amigos Bilinguale Kindertagesstätte e. V.                      | 64                                      | 22         | 22         | 42          | 42          | 0          | 0                | 0                 | 0              | 0               | 0               | 0                | 0             | 0              | 2           | 2           | 0         | 0         | 0        | 0        | 0 |
| Elternini   | Südost     | Waldorfkindergarten Wiesbaden e. V.                                 | 54                                      | 10         | 0          | 44          | 44          | 0          | 0                | 0                 | 0              | 0               | 0               | 0                | 0             | 0              | 1           | 2           | 0         | 0         | 0        | 0        | 0 |
| Sonst. Pauschalträger                                 | Südost     | Welfenw ichtel gGmbH, Kinderkrippe Welfenw ichtel                   | 50                                      | 50         | 50         | 0           | 0           | 0          | 0                | 0                 | 0              | 0               | 0               | 0                | 0             | 0              | 5           | 0           | 0         | 0         | 0        | 0        | 0 |
| <b>Summe Träger</b>                                   |            | <b>49 Einrichtungen Elternini</b>                                   | <b>2264</b>                             | <b>745</b> | <b>699</b> | <b>1232</b> | <b>1153</b> | <b>287</b> | <b>221</b>       | <b>64</b>         | <b>157</b>     | <b>0</b>        | <b>30</b>       | <b>10</b>        | <b>10</b>     | <b>10</b>      | <b>58,5</b> | <b>52,5</b> | <b>14</b> | <b>13</b> | <b>0</b> | <b>2</b> |   |
| <b>Vergleichszahl Vorjahr lt. letztem TB-Bericht*</b> |            |   | <b>2321</b>                             | <b>757</b> | <b>757</b> | <b>1252</b> | <b>1196</b> | <b>312</b> | <b>479</b>       | <b>127</b>        | <b>352</b>     | <b>0</b>        | <b>32</b>       | <b>12</b>        | <b>10</b>     | <b>10</b>      | <b>60</b>   | <b>51</b>   | <b>15</b> | <b>16</b> | <b>0</b> | <b>2</b> |   |
| Veränderung (Vorjahr -> aktuelles Jahr)               |            |   | 98%                                     | 98%        | 92%        | 98%         | 96%         | 92%        |                  |                   |                |                 |                 |                  |               |                |             |             |           |           |          |          |   |

Quelle: Amt für Soziale Arbeit, Abt. Kindertagesstätten (Plätze lt. Leistungsvereinbarung);

\* Im Vorjahresbericht wurden fälschlicherweise insg. 2261 Plätze in Elterninitiativen ausgewiesen, korrekt sind 2321

Anmerkung: An der Kita Sonnenberg und der Kindertagesstätte Kleiner Bahnhof (Europa-Schule Dr. Obermayr) wurden keine neuen Krippenplätze geschaffen; die Veränderung im Vergleich zum Vorjahr resultieren aus einer Korrektur der Leistungszahl / Veränderung in Art der Darstellung.

| Träger   | Ortsbezirk      | Einrichtung/Name<br>(sortiert nach OBZ und Alphabet)                       | Plätze nach Alters- und Gruppenstruktur |            |            |             |             |            |                  |                   |                |                 |                 |                  | Anzahl Gruppen |                |           |            |           |           |          |          |           |           |   |
|--|-----------------|--|---|------------|------------|-------------|-------------|------------|------------------|-------------------|----------------|-----------------|-----------------|------------------|----------------|----------------|-----------|------------|-----------|-----------|----------|----------|-----------|-----------|---|
|  |                 |  | insg.                                   | Krippe     | GT         | Ele         | GT          | Hort       | Kleine KGG insg. | Kleine KGG Krippe | Kleine KGG Ele | Kleine KGG Hort | Große KGG insg. | Große KGG Krippe | Große KGG Ele  | Große KGG Hort | Krippe    | Ele        | Hort      | KGG 0-6   | KGG 3-12 | KGG 0-12 |           |           |   |
| Stadt  | Auringen        | Städtische Kindertagesstätte Auringen KT 24                                | 120                                     | 0          | 0          | 100         | 80          | 20         | 0                | 0                 | 0              | 0               | 0               | 0                | 0              | 0              | 0         | 0          | 0         | 0         | 5        | 1        | 0         | 0         | 0 |
| Stadt  | Biebrich        | Städtische Kindertagesstätte Galatea-Anlage KT 29                          | 40                                      | 0          | 0          | 40          | 40          | 0          | 0                | 0                 | 0              | 0               | 0               | 0                | 0              | 0              | 0         | 0          | 0         | 0         | 2        | 0        | 0         | 0         | 0 |
| Stadt  | Biebrich        | Städtische Kindertagesstätte Jägerhof KT 16                                | 68                                      | 20         | 20         | 48          | 48          | 0          | 68               | 20                | 48             | 0               | 0               | 0                | 0              | 0              | 0         | 0          | 0         | 0         | 0        | 0        | 4         | 0         | 0 |
| Stadt  | Biebrich        | Städtische Kindertagesstätte Mühlal KT 35                                  | 74                                      | 0          | 0          | 54          | 54          | 20         | 0                | 0                 | 0              | 0               | 0               | 0                | 0              | 0              | 0         | 0          | 0         | 0         | 3        | 1        | 0         | 0         | 0 |
| Stadt  | Biebrich        | Städtische Kindertagesstätte Parkfeld KT 18                                | 110                                     | 10         | 10         | 100         | 100         | 0          | 0                | 0                 | 0              | 0               | 0               | 0                | 0              | 0              | 0         | 0          | 0         | 1         | 5        | 0        | 0         | 0         | 0 |
| Stadt  | Biebrich        | Städtische Kindertagesstätte Toni-Sender-Haus KT 40                        | 90                                      | 30         | 30         | 60          | 60          | 0          | 0                | 0                 | 0              | 0               | 0               | 0                | 0              | 0              | 0         | 0          | 0         | 3         | 3        | 0        | 0         | 0         | 0 |
| Stadt  | Biebrich        | Städtische Kindertagesstätte Wörther-See-Straße KT 46                      | 90                                      | 30         | 30         | 60          | 60          | 0          | 0                | 0                 | 0              | 0               | 0               | 0                | 0              | 0              | 0         | 0          | 0         | 3         | 3        | 0        | 0         | 0         | 0 |
| Stadt  | Bierstadt       | Städtische Kindertagesstätte Wallauer Straße KT 11                         | 100                                     | 20         | 20         | 80          | 80          | 0          | 0                | 0                 | 0              | 0               | 0               | 0                | 0              | 0              | 0         | 0          | 0         | 2         | 4        | 0        | 0         | 0         | 0 |
| Stadt  | Bierstadt       | Städtische Kindertagesstätte Wolfsfeld KT 17                               | 130                                     | 30         | 30         | 100         | 100         | 0          | 0                | 0                 | 0              | 0               | 0               | 0                | 0              | 0              | 0         | 0          | 0         | 3         | 5        | 0        | 0         | 0         | 0 |
| Stadt  | Breckenheim     | Städtische Kindertagesstätte Breckenheim KT 25                             | 140                                     | 0          | 0          | 100         | 80          | 40         | 0                | 0                 | 0              | 0               | 0               | 0                | 0              | 0              | 0         | 0          | 0         | 0         | 5        | 2        | 0         | 0         | 0 |
| Stadt  | Delkenheim      | Städtische Kindertagesstätte Münchener Straße Delkenheim KT 26             | 80                                      | 0          | 0          | 80          | 80          | 0          | 0                | 0                 | 0              | 0               | 0               | 0                | 0              | 0              | 0         | 0          | 0         | 0         | 4        | 0        | 0         | 0         | 0 |
| Stadt  | Delkenheim      | Städtische Kindertagesstätte Stuttgarter Straße                            | 20                                      | 20         | 20         | 0           | 0           | 0          | 0                | 0                 | 0              | 0               | 0               | 0                | 0              | 0              | 0         | 0          | 0         | 2         | 0        | 0        | 0         | 0         | 0 |
| Stadt  | Delkenheim      | Städtische Kindertagesstätte Traunsteiner Straße Delkenheim KT 31          | 70                                      | 10         | 10         | 60          | 60          | 0          | 0                | 0                 | 0              | 0               | 0               | 0                | 0              | 0              | 0         | 0          | 0         | 1         | 3        | 0        | 0         | 0         | 0 |
| Stadt  | Dotzheim        | Städtische Kindertagesstätte Freudenberg                                   | 74                                      | 10         | 10         | 64          | 64          | 0          | 34               | 10                | 24             | 0               | 0               | 0                | 0              | 0              | 0         | 0          | 0         | 2         | 0        | 2        | 0         | 0         | 0 |
| Stadt  | Dotzheim        | Städtische Kindertagesstätte Friedrich-Engels-Weg KT 19                    | 90                                      | 20         | 20         | 70          | 70          | 0          | 0                | 0                 | 0              | 0               | 0               | 0                | 0              | 0              | 0         | 0          | 0         | 0         | 5        | 0        | 0         | 0         | 0 |
| Stadt  | Dotzheim        | Städtische Kindertagesstätte Hans-Böckler-Straße KT 12                     | 100                                     | 20         | 20         | 80          | 80          | 0          | 0                | 0                 | 0              | 0               | 0               | 0                | 0              | 0              | 0         | 0          | 0         | 2         | 4        | 0        | 0         | 0         | 0 |
| Stadt  | Dotzheim        | Städtische Kindertagesstätte Karl-Arnold-Straße KT 36                      | 90                                      | 25         | 25         | 40          | 40          | 25         | 0                | 0                 | 0              | 0               | 0               | 0                | 90             | 25             | 40        | 25         | 0         | 0         | 0        | 0        | 0         | 0         | 5 |
| Stadt  | Dotzheim        | Städtische Kindertagesstätte Sauerland KT 41                               | 119                                     | 35         | 35         | 84          | 84          | 0          | 119              | 35                | 84             | 0               | 0               | 0                | 0              | 0              | 0         | 0          | 0         | 0         | 0        | 0        | 7         | 0         | 0 |
| Stadt  | Dotzheim        | Städtische Kindertagesstätte Sauerland KT 41 Außenstelle                   | 20                                      | 0          | 0          | 20          | 20          | 0          | 0                | 0                 | 0              | 0               | 0               | 0                | 0              | 0              | 0         | 0          | 0         | 0         | 1        | 0        | 0         | 0         | 0 |
| Stadt  | Erbenheim       | Städtische Kindertagesstätte Erbenheim KT 37                               | 121                                     | 25         | 25         | 76          | 76          | 20         | 51               | 15                | 36             | 0               | 0               | 0                | 0              | 0              | 0         | 0          | 0         | 1         | 2        | 1        | 3         | 0         | 0 |
| Stadt  | Kastel          | Städtische Kindertagesstätte im Haus der Bildung und Begegnung KT 47       | 72                                      | 16         | 16         | 56          | 56          | 0          | 0                | 0                 | 0              | 0               | 0               | 0                | 0              | 0              | 0         | 0          | 0         | 0         | 4        | 0        | 0         | 0         | 0 |
| Stadt  | Kastel          | Städtische Kindertagesstätte Kastel KT 22                                  | 100                                     | 0          | 0          | 80          | 80          | 20         | 0                | 0                 | 0              | 0               | 0               | 0                | 0              | 0              | 0         | 0          | 0         | 0         | 4        | 1        | 0         | 0         | 0 |
| Stadt  | Kastel          | Städtische Kindertagesstätte Kastel KT 22 Außenstelle                      | 30                                      | 0          | 0          | 30          | 0           | 0          | 0                | 0                 | 0              | 0               | 0               | 0                | 0              | 0              | 0         | 0          | 0         | 0         | 2        | 0        | 0         | 0         | 0 |
| Stadt  | Kastel          | Städtische Kindertagesstätte Krautgärten KT 38                             | 105                                     | 29         | 29         | 41          | 41          | 35         | 0                | 0                 | 0              | 0               | 0               | 105              | 29             | 41             | 35        | 0          | 0         | 0         | 0        | 0        | 0         | 0         | 6 |
| Stadt  | Klarenthal      | Städtische Kindertagesstätte Theodor-Haubach-Straße KT 15                  | 80                                      | 20         | 20         | 60          | 60          | 0          | 0                | 0                 | 0              | 0               | 0               | 0                | 0              | 0              | 0         | 0          | 0         | 2         | 3        | 0        | 0         | 0         | 0 |
| Stadt  | Kostheim        | Städtische Kindertagesstätte Kostheim KT 33                                | 140                                     | 20         | 20         | 80          | 80          | 40         | 0                | 0                 | 0              | 0               | 0               | 0                | 0              | 0              | 0         | 0          | 0         | 2         | 4        | 2        | 0         | 0         | 0 |
| Stadt  | Kostheim        | Städtische Kindertagesstätte St. Veiter Platz KT 43                        | 140                                     | 40         | 40         | 100         | 100         | 0          | 0                | 0                 | 0              | 0               | 0               | 0                | 0              | 0              | 0         | 0          | 0         | 4         | 5        | 0        | 0         | 0         | 0 |
| Stadt  | Medenbach       | Städtische Kindertagesstätte Medenbach KT 27                               | 90                                      | 10         | 10         | 60          | 60          | 20         | 0                | 0                 | 0              | 0               | 0               | 0                | 0              | 0              | 0         | 0          | 0         | 1         | 3        | 1        | 0         | 0         | 0 |
| Stadt  | Mitte           | Städtische Kindertagesstätte Geschwister-Stock-Platz KT 14                 | 110                                     | 30         | 30         | 80          | 80          | 0          | 0                | 0                 | 0              | 0               | 0               | 0                | 0              | 0              | 0         | 0          | 0         | 3         | 4        | 0        | 0         | 0         | 0 |
| Stadt  | Mitte           | Städtische Kindertagesstätte Luxemburgplatz KT 13                          | 60                                      | 0          | 0          | 60          | 54          | 0          | 0                | 0                 | 0              | 0               | 0               | 0                | 0              | 0              | 0         | 0          | 0         | 0         | 3        | 0        | 0         | 0         | 0 |
| Stadt  | Nordenstadt     | Städtische Kindertagesstätte Heerstraße KT 30                              | 80                                      | 20         | 20         | 60          | 60          | 0          | 0                | 0                 | 0              | 0               | 0               | 0                | 0              | 0              | 0         | 0          | 0         | 2         | 3        | 0        | 0         | 0         | 0 |
| Stadt  | Nordenstadt     | Städtische Kindertagesstätte Hessenring KT 28                              | 100                                     | 20         | 10         | 80          | 80          | 0          | 0                | 0                 | 0              | 0               | 0               | 0                | 0              | 0              | 0         | 0          | 0         | 2         | 4        | 0        | 0         | 0         | 0 |
| Stadt  | Nordost         | Städtische Kindertagesstätte Hellkundweg KT 32                             | 100                                     | 60         | 60         | 40          | 40          | 0          | 0                | 0                 | 0              | 0               | 0               | 0                | 0              | 0              | 0         | 0          | 0         | 6         | 2        | 0        | 0         | 0         | 0 |
| Stadt  | Nordost         | Städtische Kindertagesstätte Kellerstraße KT 21                            | 162                                     | 45         | 45         | 63          | 63          | 54         | 0                | 0                 | 0              | 0               | 0               | 162              | 45             | 63             | 54        | 0          | 0         | 0         | 0        | 0        | 0         | 0         | 9 |
| Stadt  | Rheingauviertel | Städtische Kindertagesstätte Elsässer Platz                                | 142                                     | 30         | 30         | 92          | 92          | 20         | 102              | 30                | 72             | 0               | 0               | 0                | 0              | 0              | 0         | 0          | 0         | 0         | 1        | 1        | 6         | 0         | 0 |
| Stadt  | Rheingauviertel | Städtische Kindertagesstätte Elsässer Platz Waldgruppe                     | 17                                      | 0          | 0          | 17          | 0           | 0          | 0                | 0                 | 0              | 0               | 0               | 0                | 0              | 0              | 0         | 0          | 0         | 0         | 1        | 0        | 0         | 0         | 0 |
| Stadt  | Rheingauviertel | Städtische Kindertagesstätte Europaviertel KT 39                           | 140                                     | 0          | 0          | 140         | 120         | 0          | 0                | 0                 | 0              | 0               | 0               | 0                | 0              | 0              | 0         | 0          | 0         | 0         | 7        | 0        | 0         | 0         | 0 |
| Stadt  | Rheingauviertel | Städtische Kindertagesstätte Kleine Villa KT 45 a                          | 36                                      | 8          | 8          | 28          | 28          | 0          | 36               | 8                 | 28             | 0               | 0               | 0                | 0              | 0              | 0         | 0          | 0         | 0         | 0        | 2        | 0         | 0         | 0 |
| Stadt  | Rheingauviertel | Städtische Kindertagesstätte Montessori Kinderhaus Kleinfeldchen KT 42     | 80                                      | 0          | 0          | 80          | 60          | 0          | 0                | 0                 | 0              | 0               | 0               | 0                | 0              | 0              | 0         | 0          | 0         | 0         | 4        | 0        | 0         | 0         | 0 |
| Stadt  | Rheingauviertel | Städtische Kindertagesstätte Montessori Kinderhaus Künstlerviertel KT 45   | 90                                      | 30         | 30         | 60          | 60          | 0          | 0                | 0                 | 0              | 0               | 0               | 0                | 0              | 0              | 0         | 0          | 0         | 3         | 3        | 0        | 0         | 0         | 0 |
| Stadt  | Rheingauviertel | Städtische Kindertagesstätte Schlangenbader Straße KT 20                   | 90                                      | 30         | 30         | 60          | 60          | 0          | 0                | 0                 | 0              | 0               | 0               | 0                | 0              | 0              | 0         | 0          | 0         | 3         | 3        | 0        | 0         | 0         | 0 |
| Stadt  | Rheingauviertel | Städtische Kindertagesstätte Wallufer Platz KT 23                          | 161                                     | 0          | 0          | 101         | 101         | 60         | 0                | 0                 | 0              | 0               | 0               | 0                | 0              | 0              | 0         | 0          | 0         | 0         | 5        | 3        | 0         | 0         | 0 |
| Stadt  | Südost          | Städtische Kindertagesstätte Hasengarten KT 10                             | 70                                      | 10         | 10         | 60          | 60          | 0          | 0                | 0                 | 0              | 0               | 0               | 0                | 0              | 0              | 0         | 0          | 0         | 1         | 3        | 0        | 0         | 0         | 0 |
| Stadt  | Westend         | Städtische Kindertagesstätte Bertramstraße KT 34                           | 100                                     | 20         | 20         | 80          | 80          | 0          | 0                | 0                 | 0              | 0               | 0               | 0                | 0              | 0              | 0         | 0          | 0         | 2         | 4        | 0        | 0         | 0         | 0 |
| Stadt  | Westend         | Städtische Kindertagesstätte Montessori Kinderhaus Scharnhorststraße KT 44 | 80                                      | 0          | 0          | 80          | 80          | 0          | 0                | 0                 | 0              | 0               | 0               | 0                | 0              | 0              | 0         | 0          | 0         | 0         | 4        | 0        | 0         | 0         | 0 |
| <b>Summe Träger</b>                                  |                 | <b>45 Einrichtungen Stadt</b>  | <b>4121</b>                             | <b>743</b> | <b>733</b> | <b>3004</b> | <b>2871</b> | <b>374</b> | <b>410</b>       | <b>118</b>        | <b>292</b>     | <b>0</b>        | <b>357</b>      | <b>99</b>        | <b>144</b>     | <b>114</b>     | <b>49</b> | <b>132</b> | <b>13</b> | <b>24</b> | <b>0</b> | <b>0</b> | <b>20</b> | <b>20</b> |   |
| <b>Vergleichszahl Vorjahr lt. letztem TB-Bericht</b> |                 |  | <b>3886</b>                             | <b>683</b> | <b>683</b> | <b>2829</b> | <b>2784</b> | <b>374</b> | <b>274</b>       | <b>78</b>         | <b>196</b>     | <b>0</b>        | <b>357</b>      | <b>99</b>        | <b>144</b>     | <b>114</b>     | <b>47</b> | <b>128</b> | <b>13</b> | <b>16</b> | <b>0</b> | <b>0</b> | <b>20</b> | <b>20</b> |   |
| Veränderung (Vorjahr -> aktuelles Jahr)              |                 |  | 106%                                    | 109%       | 107%       | 106%        | 103%        | 100%       |                  |                   |                |                 |                 |                  |                |                |           |            |           |           |          |          |           |           |   |

Quelle: Amt für Soziale Arbeit, Abt. Kindertagesstätten (Plätze lt. Leistungsvereinbarung)

| Träger   | Ortsbezirk      | Einrichtung/Name<br><small>(sortiert nach OBZ und Alphabet)</small> | Plätze nach Alters- und Gruppenstruktur |                              |             |             |             |             |                  |                   |                |                 |                 |                  |               | Anzahl Gruppen |          |          |           |           |          |          |
|--|-----------------|---|---|------------------------------|-------------|-------------|-------------|-------------|------------------|-------------------|----------------|-----------------|-----------------|------------------|---------------|----------------|----------|----------|-----------|-----------|----------|----------|
|  |                 |   | insg.                                   | Krippe                       | GT          | Ele         | GT          | Hort        | Kleine KGG insg. | Kleine KGG Krippe | Kleine KGG Ele | Kleine KGG Hort | Große KGG insg. | Große KGG Krippe | Große KGG Ele | Große KGG Hort | Krippe   | Ele      | Hort      | KGG 0-6   | KGG 3-12 | KGG 0-12 |
|  |                 |   |   |                              |             |             |             |             |                  |                   |                |                 |                 |                  |               |                |          |          |           |           |          |          |
| SFT  | Amöneburg       | Känguru Kindertagesstätte Fröbelstraße                              | 30                                      | 10                           | 10          | 20          | 20          | 0           | 30               | 10                | 20             | 0               | 0               | 0                | 0             | 0              | 0        | 0        | 0         | 0         | 0        | 0        |
| SFT  | Amöneburg       | Kindertagesstätte Amöneburg e.V.                                    | 71                                      | 0                            | 0           | 50          | 40          | 21          | 0                | 0                 | 0              | 0               | 0               | 0                | 0             | 0              | 0        | 0        | 0         | 2         | 1        | 0        |
| SFT  | Biebrich        | Kindertagesstätte d. Lebenshilfe Tandem                             | 100                                     | 20                           | 20          | 80          | 80          | 0           | 0                | 0                 | 0              | 0               | 0               | 0                | 0             | 0              | 0        | 0        | 2         | 4         | 0        |          |
| SFT  | Biebrich        | Nachbarschaftshaus Wiesbaden e.V.                                   | 80                                      | 20                           | 20          | 30          | 30          | 30          | 60               | 0                 | 30             | 30              | 0               | 0                | 0             | 0              | 0        | 0        | 2         | 0         | 0        |          |
| SFT  | Bierstadt       | Fit For Family Care gGmbH, Fit Kids Bierstadt                       | 40                                      | 0                            | 0           | 40          | 40          | 0           | 0                | 0                 | 0              | 0               | 0               | 0                | 0             | 0              | 0        | 0        | 0         | 2         | 0        |          |
| SFT  | Delkenheim      | DRK Kita Delkenheim   | 50                                      | 10                           | 10          | 40          | 30          | 0           | 0                | 0                 | 0              | 0               | 0               | 0                | 0             | 0              | 0        | 0        | 1         | 2         | 0        |          |
| SFT  | Erbenheim       | Känguru Kindertagesstätte Bahnstraße - Einrichtungsteil A           | 40                                      | 0                            | 0           | 40          | 0           | 0           | 0                | 0                 | 0              | 0               | 0               | 0                | 0             | 0              | 0        | 0        | 0         | 2         | 0        |          |
| SFT  | Erbenheim       | Känguru Kindertagesstätte Bahnstraße - Einrichtungsteil B           | 80                                      | 40                           | 40          | 40          | 40          | 0           | 0                | 0                 | 0              | 0               | 0               | 0                | 0             | 0              | 0        | 0        | 4         | 2         | 0        |          |
| SFT  | Klarenthal      | Deutscher Kinderschutzbund Kinderhaus Klarenthal                    | 90                                      | 10                           | 10          | 80          | 80          | 0           | 0                | 0                 | 0              | 0               | 0               | 0                | 0             | 0              | 0        | 0        | 1         | 4         | 0        |          |
| SFT  | Klarenthal      | DRK Kindertagesstätte Klarenthal, DRK Kreisverband Wiesbaden        | 90                                      | 30                           | 30          | 60          | 60          | 0           | 0                | 0                 | 0              | 0               | 0               | 0                | 0             | 0              | 0        | 0        | 3         | 3         | 0        |          |
| SFT  | Klarenthal      | EVIM Bildung gGmbH, Kinderhaus Campus Klarenthal                    | 68                                      | 15                           | 15          | 53          | 53          | 0           | 15               | 5                 | 10             | 0               | 0               | 0                | 0             | 0              | 0        | 0        | 1         | 2         | 0        |          |
| SFT  | Klarenthal      | EVIM Waldgruppe Campus Klarenthal                                   | 17                                      | 0                            | 0           | 17          | 0           | 0           | 0                | 0                 | 0              | 0               | 0               | 0                | 0             | 0              | 0        | 0        | 0         | 1         | 0        |          |
| SFT  | Mitte           | Deutscher Kinderschutzbund Kita Schw albacher Straße                | 71                                      | 35                           | 35          | 36          | 36          | 0           | 71               | 35                | 36             | 0               | 0               | 0                | 0             | 0              | 0        | 0        | 2         | 0         | 0        |          |
| SFT  | Mitte           | XENIA Kindertagesstätte Adlerstraße                                 | 52                                      | 0                            | 0           | 52          | 52          | 0           | 0                | 0                 | 0              | 0               | 0               | 0                | 0             | 0              | 0        | 0        | 0         | 3         | 0        |          |
| SFT  | Mitte           | XENIA Kindertagesstätte Kinderpalast                                | 22                                      | 0                            | 0           | 22          | 0           | 0           | 0                | 0                 | 0              | 0               | 0               | 0                | 0             | 0              | 0        | 0        | 0         | 1         | 0        |          |
| SFT  | Mitte           | XENIA Kindertagesstätte Steingasse                                  | 30                                      | 30                           | 30          | 0           | 0           | 0           | 0                | 0                 | 0              | 0               | 0               | 0                | 0             | 0              | 0        | 0        | 3         | 0         | 0        |          |
| SFT  | Naurod          | ASB Kindertagesstätte Wurzelgarten                                  | 90                                      | 25                           | 25          | 45          | 45          | 20          | 60               | 15                | 45             | 0               | 0               | 0                | 0             | 0              | 0        | 0        | 1         | 0         | 1        |          |
| SFT  | Rheingauviertel | EVIM Kita an der Hochschule Rhein-Main                              | 30                                      | 10                           | 10          | 20          | 20          | 0           | 0                | 0                 | 0              | 0               | 0               | 0                | 0             | 0              | 0        | 0        | 1         | 1         | 0        |          |
| SFT  | Schierstein     | Känguru Kindertagesstätte Schierstein                               | 103                                     | 20                           | 20          | 83          | 83          | 0           | 0                | 0                 | 0              | 0               | 0               | 0                | 0             | 0              | 0        | 0        | 2         | 4         | 0        |          |
| SFT  | Südost          | Betriebskindertagesstätte Sailerstraße                              | 6                                       | 2                            | 2           | 4           | 4           | 0           | 6                | 2                 | 4              | 0               | 0               | 0                | 0             | 0              | 0        | 0        | 0         | 0         | 0        |          |
| SFT  | Südost          | Känguru Kindertagesstätte Wolfenstraße                              | 114                                     | 10                           | 10          | 104         | 84          | 0           | 0                | 0                 | 0              | 0               | 0               | 0                | 0             | 0              | 0        | 0        | 1         | 5         | 0        |          |
| SFT  | Südost          | Terminal for Kids gGmbH, Flying Carpet for Kids*                    | 90                                      | 90                           | 90          | 0           | 0           | 0           | 0                | 0                 | 0              | 0               | 0               | 0                | 0             | 0              | 0        | 0        | 9         | 0         | 0        |          |
| SFT  | Südost          | Terminal for Kids gGmbH, Kita Space-Ship for Kids**                 | 115                                     | 65                           | 65          | 50          | 50          | 0           | 45               | 15                | 30             | 0               | 0               | 0                | 0             | 0              | 0        | 0        | 5         | 1         | 0        |          |
| SFT  | Westend         | EVIM Bildung gGmbH, Haus der Kinder Bleichstraße                    | 60                                      | 20                           | 20          | 40          | 40          | 0           | 0                | 0                 | 0              | 0               | 0               | 0                | 0             | 0              | 0        | 0        | 2         | 2         | 0        |          |
| SFT  | Westend         | Internationaler Bund e. V. Schatzkiste Kita im Georg-Buch-Haus      | 97                                      | 10                           | 10          | 67          | 20          | 20          | 0                | 0                 | 0              | 0               | 0               | 0                | 0             | 0              | 0        | 0        | 1         | 3         | 1        |          |
| SFT  | Westend         | Internationaler Bund e. V., Kindertagesstätte Roonstraße            | 43                                      | 0                            | 0           | 43          | 25          | 0           | 0                | 0                 | 0              | 0               | 0               | 0                | 0             | 0              | 0        | 0        | 0         | 2         | 0        |          |
| <b>Summe Träger</b>                                  |                 |   | <b>26 Einrichtungen</b>                 | <b>Sonstige Freie Träger</b> | <b>1679</b> | <b>472</b>  | <b>472</b>  | <b>1116</b> | <b>932</b>       | <b>91</b>         | <b>287</b>     | <b>82</b>       | <b>175</b>      | <b>30</b>        | <b>0</b>      | <b>0</b>       | <b>0</b> | <b>0</b> | <b>41</b> | <b>46</b> | <b>3</b> |          |
| <b>Vergleichszahl Vorjahr lt. letztem TB-Bericht</b> |                 |   | <b>1758</b>                             | <b>498</b>                   | <b>498</b>  | <b>1149</b> | <b>1017</b> | <b>111</b>  | <b>408</b>       | <b>108</b>        | <b>270</b>     | <b>30</b>       | <b>0</b>        | <b>0</b>         | <b>0</b>      | <b>0</b>       | <b>0</b> | <b>0</b> | <b>39</b> | <b>44</b> | <b>4</b> |          |
| Veränderung (Vorjahr -> aktuelles Jahr)              |                 |   | 96%                                     | 95%                          | 95%         | 97%         | 92%         | 82%         |                  |                   |                |                 |                 |                  |               |                |          |          |           |           |          |          |

Quelle: Amt für Soziale Arbeit, Abt. Kindertagesstätten (Plätze lt. Leistungsvereinbarung)

\* Davon sind 30 Krippenplätze anteilig betrieblich finanziert

\*\* Davon sind 35 Krippen- und 20 Elementarplätze anteilig betrieblich finanziert

| Träger   | Ortsbezirk  | Einrichtung/Name<br>(sortiert nach OBZ und Alphabet) | Plätze nach Alters- und Gruppenstruktur |            |            |            |            |           |                  |                   |               |                 |                 |                  | Anzahl Gruppen |                |          |          |           |           |          |          |          |          |
|--|-------------|--|---|------------|------------|------------|------------|-----------|------------------|-------------------|---------------|-----------------|-----------------|------------------|----------------|----------------|----------|----------|-----------|-----------|----------|----------|----------|----------|
|  |             |  | insg.                                   | Krippe     | GT         | El         | GT         | Hort      | Kleine KGG insg. | Kleine KGG Krippe | Kleine KGG El | Kleine KGG Hort | Große KGG insg. | Große KGG Krippe | Große KGG El   | Große KGG Hort | Krippe   | El       | Hort      | KGG 0-6   | KGG 3-12 | KGG 0-12 |          |          |
| AWO  | Biebrich    | AWO Kindertagesstätte Betty Coridass, Alt-Biebrich   | 63                                      | 0          | 0          | 42         | 37         | 21        | 0                | 0                 | 0             | 0               | 0               | 0                | 0              | 0              | 0        | 0        | 0         | 2         | 1        | 0        | 0        | 0        |
| AWO  | Dotzheim    | AWO Kindertagesstätte Grit Wölfert                   | 90                                      | 30         | 30         | 60         | 60         | 0         | 0                | 0                 | 0             | 0               | 0               | 0                | 0              | 0              | 0        | 0        | 3         | 3         | 0        | 0        | 0        | 0        |
| AWO  | Heßloch     | AWO Kindergarten Wiesbaden-Heßloch                   | 21                                      | 0          | 0          | 21         | 0          | 0         | 0                | 0                 | 0             | 0               | 0               | 0                | 0              | 0              | 0        | 0        | 0         | 1         | 0        | 0        | 0        | 0        |
| AWO  | Kastel      | AWO Kinderkrippe Kastel                              | 40                                      | 40         | 40         | 0          | 0          | 0         | 0                | 0                 | 0             | 0               | 0               | 0                | 0              | 0              | 0        | 0        | 4         | 0         | 0        | 0        | 0        | 0        |
| AWO  | Kastel      | AWO Kindertagesstätte Marie Juchacz                  | 84                                      | 0          | 0          | 84         | 74         | 0         | 0                | 0                 | 0             | 0               | 0               | 0                | 0              | 0              | 0        | 0        | 0         | 4         | 0        | 0        | 0        | 0        |
| AWO  | Kostheim    | AWO Kindertagesstätte Norbert Sieben, Mainz-Kostheim | 50                                      | 30         | 30         | 20         | 20         | 0         | 0                | 0                 | 0             | 0               | 0               | 0                | 0              | 0              | 0        | 0        | 3         | 1         | 0        | 0        | 0        | 0        |
| AWO  | Nordenstadt | AWO Kindertagesstätte Otto Witte                     | 62                                      | 20         | 20         | 42         | 42         | 0         | 0                | 0                 | 0             | 0               | 0               | 0                | 0              | 0              | 0        | 0        | 2         | 2         | 0        | 0        | 0        | 0        |
| AWO  | Nordost     | AWO Kindertagesstätte Gerd Panek                     | 125                                     | 20         | 20         | 105        | 105        | 0         | 0                | 0                 | 0             | 0               | 0               | 0                | 0              | 0              | 0        | 0        | 2         | 5         | 0        | 0        | 0        | 0        |
| AWO  | Nordost     | AWO Kindertagesstätte Philipp Holl                   | 146                                     | 20         | 20         | 84         | 64         | 42        | 0                | 0                 | 0             | 0               | 0               | 0                | 0              | 0              | 0        | 0        | 2         | 4         | 2        | 0        | 0        | 0        |
| <b>Summe Träger</b>                                  |             |  | <b>681</b>                              | <b>160</b> | <b>160</b> | <b>458</b> | <b>402</b> | <b>63</b> | <b>0</b>         | <b>0</b>          | <b>0</b>      | <b>0</b>        | <b>0</b>        | <b>0</b>         | <b>0</b>       | <b>0</b>       | <b>0</b> | <b>0</b> | <b>16</b> | <b>22</b> | <b>3</b> | <b>0</b> | <b>0</b> | <b>0</b> |
| <b>Vergleichszahl Vorjahr lt. letztem TB-Bericht</b> |             |  | <b>681</b>                              | <b>160</b> | <b>160</b> | <b>458</b> | <b>354</b> | <b>63</b> | <b>0</b>         | <b>0</b>          | <b>0</b>      | <b>0</b>        | <b>0</b>        | <b>0</b>         | <b>0</b>       | <b>0</b>       | <b>0</b> | <b>0</b> | <b>16</b> | <b>22</b> | <b>3</b> | <b>0</b> | <b>0</b> | <b>0</b> |
| Veränderung (Vorjahr -> aktuelles Jahr)              |             |  | 100%                                    | 100%       | 100%       | 100%       | 114%       | 100%      |                  |                   |               |                 |                 |                  |                |                |          |          |           |           |          |          |          |          |

Quelle: Amt für Soziale Arbeit, Abt. Kindertagesstätten (Plätze lt. Leistungsvereinbarung)

| Träger   | Ortsbezirk  | Einrichtung/Name<br>(sortiert nach OBZ und Alphabet)                   | Plätze nach Alters- und Gruppenstruktur |           |           |            |            |          |                  |                   |               |                 |                 |                  | Anzahl Gruppen |                |          |          |          |           |          |          |          |          |
|--|-------------|--|---|-----------|-----------|------------|------------|----------|------------------|-------------------|---------------|-----------------|-----------------|------------------|----------------|----------------|----------|----------|----------|-----------|----------|----------|----------|----------|
|  |             |  | insg.                                   | Krippe    | GT        | El         | GT         | Hort     | Kleine KGG insg. | Kleine KGG Krippe | Kleine KGG El | Kleine KGG Hort | Große KGG insg. | Große KGG Krippe | Große KGG El   | Große KGG Hort | Krippe   | El       | Hort     | KGG 0-6   | KGG 3-12 | KGG 0-12 |          |          |
| OF   | Amöneburg   | Dyckerhoff Villa Bambini e. V., Betriebsplätze                         | 12                                      | 5         | 5         | 7          | 7          | 0        | 0                | 0                 | 0             | 0               | 0               | 0                | 0              | 0              | 0        | 0        | 0,5      | 0,5       | 0        | 0        | 0        | 0        |
| OF   | Naurod      | The Frankfurt International School, Kindertagesstätte Wiesbaden-Naurod | 85                                      | 0         | 13        | 85         | 85         | 0        | 0                | 0                 | 0             | 0               | 0               | 0                | 0              | 0              | 0        | 0        | 0        | 4         | 0        | 0        | 0        | 0        |
| OF   | Schierstein | Betriebskrippe der Schufa "Wasserflöhe"                                | 10                                      | 10        | 10        | 0          | 0          | 0        | 0                | 0                 | 0             | 0               | 0               | 0                | 0              | 0              | 0        | 0        | 1        | 0         | 0        | 0        | 0        | 0        |
| OF   | Südost      | Betriebskindertagesstätte Salierstraße                                 | 39                                      | 13        | 0         | 26         | 26         | 0        | 9                | 3                 | 6             | 0               | 0               | 0                | 0              | 0              | 0        | 0        | 1        | 1         | 0        | 1        | 0        | 0        |
| OF   | Südost      | Obermayr Krippe+Kindergarten gGmbH, Kita Stauerland                    | 125                                     | 0         | 0         | 125        | 125        | 0        | 0                | 0                 | 0             | 0               | 0               | 0                | 0              | 0              | 0        | 0        | 0        | 5         | 0        | 0        | 0        | 0        |
| OF   | Südost      | Welfenw ichtel gGmbH, Kinderkrippe Welfenw ichtel, Betriebsplätze      | 10                                      | 10        | 10        | 0          | 0          | 0        | 0                | 0                 | 0             | 0               | 0               | 0                | 0              | 0              | 0        | 0        | 1        | 0         | 0        | 0        | 0        | 0        |
| <b>Summe Träger</b>                                  |             |  | <b>281</b>                              | <b>38</b> | <b>38</b> | <b>243</b> | <b>243</b> | <b>0</b> | <b>9</b>         | <b>3</b>          | <b>6</b>      | <b>0</b>        | <b>0</b>        | <b>0</b>         | <b>0</b>       | <b>0</b>       | <b>0</b> | <b>0</b> | <b>4</b> | <b>11</b> | <b>0</b> | <b>1</b> | <b>0</b> | <b>0</b> |
| <b>Vergleichszahl Vorjahr lt. letztem TB-Bericht</b> |             |  | <b>301</b>                              | <b>40</b> | <b>40</b> | <b>261</b> | <b>236</b> | <b>0</b> | <b>9</b>         | <b>3</b>          | <b>6</b>      | <b>0</b>        | <b>0</b>        | <b>0</b>         | <b>0</b>       | <b>0</b>       | <b>0</b> | <b>0</b> | <b>4</b> | <b>11</b> | <b>0</b> | <b>2</b> | <b>0</b> | <b>0</b> |
| Veränderung (Vorjahr -> aktuelles Jahr)              |             |  | 93%                                     | 95%       | 95%       | 93%        | 103%       | 0%       |                  |                   |               |                 |                 |                  |                |                |          |          |          |           |          |          |          |          |

Quelle: Amt für Soziale Arbeit, Abt. Kindertagesstätten (Plätze lt. Leistungsvereinbarung)

| Träger   | Anzahl Einrichtungen | Plätze nach Alters- und Gruppenstruktur |             |             |             |             |             |                  |                   |               |                 |                 |                  |              |                | Anzahl Gruppen |            |           |           |          |           |
|--|----------------------|---|-------------|-------------|-------------|-------------|-------------|------------------|-------------------|---------------|-----------------|-----------------|------------------|--------------|----------------|----------------|------------|-----------|-----------|----------|-----------|
|  |                      | insg.                                   | Krippe      | GT          | El          | GT          | Hort        | Kleine KGG insg. | Kleine KGG Krippe | Kleine KGG El | Kleine KGG Hort | Große KGG insg. | Große KGG Krippe | Große KGG El | Große KGG Hort | Krippe         | El         | Hort      | KGG 0-6   | KGG 3-12 | KGG 0-12  |
| Katholische Kirche   | 24                   | 1768                                    | 225         | 223         | 1463        | 966         | 80          | 43               | 5                 | 38            | 0               | 0               | 0                | 0            | 22             | 68             | 2          | 3         | 0         | 0        |           |
| Evangelische Kirche  | 34                   | 2563                                    | 351         | 315         | 1984        | 1516        | 228         | 0                | 0                 | 0             | 0               | 15              | 4                | 8            | 3              | 35             | 90         | 11        | 0         | 0        | 1         |
| Elterninitiativen und sonstige Pauschalträger                                      | 49                   | 2264                                    | 745         | 699         | 1232        | 1153        | 287         | 221              | 64                | 157           | 0               | 30              | 10               | 10           | 10             | 58,5           | 52,5       | 14        | 13        | 0        | 2         |
| Stadt  | 45                   | 4121                                    | 743         | 733         | 3004        | 2871        | 374         | 410              | 118               | 292           | 0               | 357             | 99               | 144          | 114            | 49             | 132        | 13        | 24        | 0        | 20        |
| Sonstige freie Träger  | 26                   | 1679                                    | 472         | 472         | 1116        | 932         | 91          | 287              | 82                | 175           | 30              | 0               | 0                | 0            | 41             | 46             | 3          | 12        | 3         | 0        |           |
| AWO  | 9                    | 681                                     | 160         | 160         | 458         | 402         | 63          | 0                | 0                 | 0             | 0               | 0               | 0                | 0            | 16             | 22             | 3          | 0         | 0         | 0        |           |
| <b>Summe Kindertagesstätten</b>  | <b>187</b>           | <b>13076</b>                            | <b>2696</b> | <b>2602</b> | <b>9257</b> | <b>7840</b> | <b>1123</b> | <b>961</b>       | <b>269</b>        | <b>662</b>    | <b>30</b>       | <b>402</b>      | <b>113</b>       | <b>162</b>   | <b>127</b>     | <b>222</b>     | <b>411</b> | <b>46</b> | <b>52</b> | <b>3</b> | <b>23</b> |
| nicht kommunal geförderte Kindertagesstätten                                       |                      | 281                                     | 38          | 38          | 243         | 243         | 0           | 9                | 3                 | 6             | 0               | 0               | 0                | 0            | 4              | 11             | 0          | 1         | 0         | 0        |           |
| Tagespflege (= Tagespflegeverhältnisse von Tagesmüttern der offenen Anlaufstellen) |                      | 457                                     | 457         |             |             |             |             |                  |                   |               |                 |                 |                  |              |                |                |            |           |           |          |           |
| <b>Summe alle Angebote</b>   |                      | <b>13814</b>                            | <b>3191</b> | <b>2640</b> | <b>9500</b> | <b>8083</b> | <b>1123</b> | <b>970</b>       | <b>272</b>        | <b>668</b>    | <b>30</b>       | <b>402</b>      | <b>113</b>       | <b>162</b>   | <b>127</b>     | <b>225</b>     | <b>421</b> | <b>46</b> | <b>53</b> | <b>3</b> | <b>23</b> |
| <b>Vergleichszahl Vorjahr lt. letztem TB-Bericht*</b>                              |                      | <b>13706</b>                            | <b>3139</b> | <b>3139</b> | <b>9374</b> | <b>8050</b> | <b>1193</b> | <b>1293</b>      | <b>321</b>        | <b>922</b>    | <b>50</b>       | <b>465</b>      | <b>135</b>       | <b>182</b>   | <b>148</b>     | <b>218</b>     | <b>411</b> | <b>51</b> | <b>54</b> | <b>7</b> | <b>27</b> |
| Veränderung (Vorjahr -> aktuelles Jahr)  |                      | 101%                                    | 102%        | 84%         | 101%        | 100%        | 94%         |                  |                   |               |                 |                 |                  |              |                |                |            |           |           |          |           |

Quelle: Amt für Soziale Arbeit, Abt. Kindertagesstätten (Plätze lt. Leistungsvereinbarung)

\* Die Platzzahl aus dem Vorjahr wurde korrigiert

## 5.2 Entwicklung des Platzangebotes in Kindertagesstätten seit 2012

| Träger   | Jahr* | Elementar<br>insg.<br>absolut | davon:<br>ganztags**<br>absolut | Hort<br>absolut | Krippe<br>absolut | Plätze<br>insg.<br>absolut | Anteil am<br>Gesamt-Angebot<br>v.H. |
|--|-------|-------------------------------|---------------------------------|-----------------|-------------------|----------------------------|-------------------------------------|
| <b>AWO</b><br>Arbeiterwohlfahrt  | 2012  | 398                           | 341                             | 84              | 120               | 602                        | 4,9%                                |
|  | 2013  | 393                           | 270                             | 84              | 120               | 597                        | 4,9%                                |
|  | 2015  | 393                           | 270                             | 84              | 120               | 597                        | 4,7%                                |
|  | 2016  | 458                           | 354                             | 84              | 150               | 692                        | 5,3%                                |
|  | 2017  | 458                           | 354                             | 84              | 150               | 692                        | 5,4%                                |
|  | 2018  | 458                           | 354                             | 63              | 160               | 681                        | 5,3%                                |
|  | 2019  | 458                           | 402                             | 63              | 160               | 681                        | 5,2%                                |
| <b>kath. K.</b><br>katholische<br>Kirchengemeinden                       | 2012  | 1466                          | 855                             | 126             | 145               | 1737                       | 14,3%                               |
|  | 2013  | 1466                          | 927                             | 106             | 175               | 1747                       | 14,4%                               |
|  | 2015  | 1446                          | 907                             | 106             | 185               | 1737                       | 13,7%                               |
|  | 2016  | 1452                          | 882                             | 100             | 205               | 1757                       | 13,6%                               |
|  | 2017  | 1452                          | 882                             | 100             | 205               | 1757                       | 13,6%                               |
|  | 2018  | 1469                          | 899                             | 80              | 225               | 1774                       | 13,7%                               |
|  | 2019  | 1463                          | 966                             | 80              | 225               | 1768                       | 13,5%                               |
| <b>ev. K.</b><br>evangelische<br>Kirchengemeinden                        | 2012  | 2046                          | 1458                            | 293             | 201               | 2540                       | 20,9%                               |
|  | 2013  | 2046                          | 1524                            | 293             | 241               | 2580                       | 21,3%                               |
|  | 2015  | 2026                          | 1519                            | 273             | 311               | 2610                       | 20,6%                               |
|  | 2016  | 2024                          | 1534                            | 275             | 311               | 2610                       | 20,2%                               |
|  | 2017  | 1965                          | 1534                            | 253             | 311               | 2529                       | 19,6%                               |
|  | 2018  | 1956                          | 1564                            | 253             | 321               | 2530                       | 19,5%                               |
|  | 2019  | 1984                          | 1516                            | 228             | 351               | 2563                       | 19,6%                               |
| <b>EI</b><br>Elterninitiativen,<br>Träger mit<br>Pauschalförderung       | 2012  | 1144                          | 1024                            | 458             | 725               | 2327                       | 19,1%                               |
|  | 2013  | 1147                          | 1106                            | 322             | 766               | 2235                       | 18,5%                               |
|  | 2015  | 1162                          | 1101                            | 322             | 776               | 2260                       | 17,8%                               |
|  | 2016  | 1225                          | 1169                            | 297             | 781               | 2303                       | 17,8%                               |
|  | 2017  | 1203                          | 1147                            | 322             | 757               | 2282                       | 17,7%                               |
|  | 2018  | 1248                          | 1192                            | 322             | 757               | 2327                       | 18,0%                               |
|  | 2019  | 1232                          | 1153                            | 287             | 745               | 2264                       | 17,3%                               |
| <b>SFT</b><br>kleinere freie<br>Träger mit<br>Leistungs-<br>vereinbarung | 2012  | 986                           | 837                             | 141             | 220               | 1347                       | 11,1%                               |
|  | 2013  | 976                           | 844                             | 115             | 275               | 1366                       | 11,3%                               |
|  | 2015  | 1098                          | 966                             | 111             | 436               | 1645                       | 13,0%                               |
|  | 2016  | 1118                          | 986                             | 111             | 496               | 1725                       | 13,3%                               |
|  | 2017  | 1138                          | 1006                            | 111             | 496               | 1745                       | 13,5%                               |
|  | 2018  | 1149                          | 1017                            | 111             | 498               | 1758                       | 13,6%                               |
|  | 2019  | 1116                          | 932                             | 91              | 462               | 1669                       | 12,8%                               |
| <b>Stadt</b>   | 2012  | 2606                          | 2576                            | 642             | 379               | 3627                       | 29,8%                               |
|  | 2013  | 2563                          | 2533                            | 506             | 519               | 3588                       | 29,6%                               |
|  | 2015  | 2655                          | 2625                            | 471             | 689               | 3815                       | 30,1%                               |
|  | 2016  | 2697                          | 2652                            | 477             | 677               | 3851                       | 29,8%                               |
|  | 2017  | 2800                          | 2755                            | 394             | 693               | 3887                       | 30,2%                               |
|  | 2018  | 2829                          | 2784                            | 374             | 683               | 3886                       | 30,0%                               |
|  | 2019  | 3004                          | 2871                            | 374             | 743               | 4121                       | 31,5%                               |
| <b>Summe</b>   | 2012  | 8646                          | 7091                            | 1744            | 1790              | 12180                      | 100%                                |
|  | 2013  | 8591                          | 7204                            | 1426            | 2096              | 12113                      | 100%                                |
|  | 2015  | 8780                          | 7388                            | 1367            | 2517              | 12664                      | 100%                                |
|  | 2016  | 8974                          | 7577                            | 1344            | 2620              | 12938                      | 100%                                |
|  | 2017  | 9016                          | 7678                            | 1264            | 2612              | 12892                      | 100%                                |
|  | 2018  | 9109                          | 7810                            | 1203            | 2644              | 12956                      | 100%                                |
|  | 2019  | 9257                          | 7840                            | 1123            | 2686              | 13066                      | 100%                                |
| <b>Neue Plätze seit 2003</b>   |       | 1308                          |                                 | -699            | 1910              | 2519                       |                                     |
| <b>... GT: seit 2004</b>   |       |                               | 2429                            |                 |                   |                            |                                     |

\* Durch die Umstellung des Berichtszeitraums liegt für 2014 kein Wert vor

\*\* GT-Angebot lt. Leistungsvertrag



---

## 6 Literatur- und Quellenangaben

Bundesministerium für Familie, Senioren, Frauen und Jugend (BMFSFJ) (Hrsg.) (2016): Gleiche Chancen durch frühe Bildung. Gute Ansätze und Herausforderungen im Zugang zur Kindertagesbetreuung.

Hessisches Statistisches Landesamt (Hrsg.) (2018): Kinder und tätige Personen in Tageseinrichtungen und Kindertagespflege in Hessen am 1. März 2018.

Knollmann, Carla und Ute Thyen (2019): Einfluss des Besuchs einer Kindertagesstätte (Kita) auf den Entwicklungsstand bei Vorschulkindern. In: Gesundheitswesen (81). 196 - 203.

Magistrat der Landeshauptstadt Wiesbaden (Hrsg.) (2018): Bericht Tagesbetreuung für Kinder 2017/18.

Sulak, Harun und Christian Fiedler (2019): Steigende Kinderzahlen - Ausreichend Betreuungsplätze? Herausforderungen für die öffentliche Kinderbetreuung. In: Bevölkerungsforschung aktuell (1). 3 - 7.

### Weiterführende Informationen

Informationen zum Gesetz zur Weiterentwicklung der Qualität und Teilhabe in der Kindertagesbetreuung: <https://www.bmfsfj.de/gute-kita-gesetz>

Kitaplatz-Vormerksystem WiKITA: <https://www.wikita-wiesbaden.de/#{1}>

Koalitionsvertrag der CDU und Bündnis 90 / Die Grünen in Hessen:  
[https://www.hessen.de/sites/default/files/media/staatskanzlei/koalitionsvertrag\\_20\\_wahlperiode.pdf](https://www.hessen.de/sites/default/files/media/staatskanzlei/koalitionsvertrag_20_wahlperiode.pdf)

Trägerübergreifender Fachstandard Nr. 6 „Standard zur Zusammenarbeit mit herkunftsbenachteiligten Kindern:  
[https://www.wiesbaden.de/medien-zentral/dok/leben/gesellschaft-soziales/kinder/FachStandard\\_im\\_Original\\_Herkunft.pdf](https://www.wiesbaden.de/medien-zentral/dok/leben/gesellschaft-soziales/kinder/FachStandard_im_Original_Herkunft.pdf)

Übersicht über alle Kindertagesstätten in Wiesbaden:  
<http://geoportal.wiesbaden.de/kartenwerk/application/kita>

Weitere Veröffentlichungen:



Nachmittagsangebote Bildung, Erziehung und Betreuung für Grundschulkinder - Bericht Schuljahr 2018/19 (im Erscheinen)

<https://www.wiesbaden.de/leben-in-wiesbaden/gesellschaft/sozialplanung-entwicklung/content/jugendhilfeplanung.php#SP-tabs:2>



„Die Wiesbadener Vereinbarung“ zum Übergang von der Kindertagesstätte in die Grundschule.“ Trägerübergreifender Fachstandard.

<https://www.wiesbaden.de/leben-in-wiesbaden/gesellschaft/sozialplanung-entwicklung/content/jugendhilfeplanung.php#SP-tabs:3>



Bericht zum zentralen elektronischen Vormerkssystem WIKITA 2017

<https://www.wiesbaden.de/leben-in-wiesbaden/gesellschaft/sozialplanung-entwicklung/content/jugendhilfeplanung.php#SP-tabs:2>

