

# Bericht Tagesbetreuung für Kinder 2015/2016



Versorgungsbilanz und Bedarfsprognose

Information zur Nutzendenstruktur

Verzeichnis der institutionellen Betreuungsangebote



Amt für Soziale Arbeit



Das Vorhaben Bildung integriert...Wiesbaden, Förderkennzeichen 01JL1684, wird im Rahmen des Programms Bildung integriert vom Bundesministerium für Bildung und Forschung und dem Europäischen Sozialfonds gefördert.

Bildnachweis Titelfoto: shutterstock,  
© [ChiccoDodiFC](#)

**Autorenschaft:**  
Katharina Micheel  
Daniel Hans

**Impressum:**  
Herausgeber:  
Magistrat der Landeshauptstadt Wiesbaden

**Amt für Soziale Arbeit**  
Abteilung Grundsatz und Planung  
Konradinerallee 11 | 65189 Wiesbaden  
Tel.: +49 (0) 611 - 31 35 97 | Fax.: +49 (0) 611 - 31 39 51  
E-Mail: [sozialplanung@wiesbaden.de](mailto:sozialplanung@wiesbaden.de)

In Kooperation mit der  
Abteilung Grundschulkinderbetreuung und Ganztägige Angebote des Schulamtes

Druck: Druck-Center der Landeshauptstadt Wiesbaden  
Auflage: 100 Stück  
Download: <http://www.wiesbaden.de/sozialplanung>

Stand Inhalte: Oktober 2016



Amt für Soziale Arbeit

**Das Wichtigste in aller Kürze:**

<b>Krippenbereich (unter 3-Jährige)</b>	<b>2014/15</b> Stand 01.03.15	<b>2015/16</b> Stand 01.03.16
<b>Zahl der Kinder in der relevanten Altersgruppe (0- unter 3 Jahren/ 3 Jahrgänge)</b>	8.308	8.656
<b>Versorgungsziel</b> Krippenplätze für die Altersgruppe 27% 6 Mon. - unter 1 Jahr, 57% 1 - unter 2 Jahre, 70% 2 - unter 3 Jahre (3 Jahrgänge: <b>48% bis 2016</b> ) sollen mit einem Tagesbetreuungsplatz versorgt werden (1)	3.808	4.007
<b>Platzangebot</b> ohne Tagespflege	2.517	2.620
<b>Platzangebot</b> inkl. Tagespflege (2)	3.064	3.167
<b>Differenz zwischen Angebot und Bedarf</b> ohne Tagespflege	-1.291	-1.387
inkl. Tagespflege (2) - (1) (- = fehlende Plätze)	<b>-744</b>	<b>-840</b>
inkl. Tagespflege und Plätze für Dringlichkeitsbedarfe*	-649	
<b>:= Platzangebotsquote (in %) inkl. Tagespflege</b>	<b>36,9%</b>	<b>36,6%</b>
inkl. Tagespflege und Plätze für Dringlichkeitsbedarfe*	38,0%	

\* Die Stadt Wiesbaden, die Arbeiterwohlfahrt und der Caritasverband, verfügten befristet bis Ende 2015 über insges. 95 Plätze für *Fälle mit besonderer Dringlichkeit*. Diese Regelung endete mit dem 31.12.2015. Somit erfolgt keine Darstellung für 2016. Die Regelung wird von der sog. Pufferplatzregelung (vgl. Abschnitt 2.1) abgelöst.

<b>Elementarbereich (3- bis 6-Jährige / bis Schuleintritt)</b>	<b>2014/15</b> Stand 01.03.15	<b>2015/16</b> Stand 01.03.16
<b>Versorgungsziel =</b> für alle 3-Jährigen und älteren Kinder, die noch nicht zur Schule gehen, soll ein Tagesbetreuungsplatz zur Verfüg- ung stehen (= Rechtsanspruch gemäß § 24 SGB VIII)		
<b>Zahl der maximal in Frage kommenden Kinder</b> 3 11/12 Jahrgänge) = „anspruchsberechtigte Kinder“	10.326	10.466
<b>Planungsgröße Bedarf</b> (1) gemäß Wiesbadener Bedarfs- formel = 3 11/12 Jahrgänge x 85%	8.777	8.896
<b>Platzangebot</b>	8.780	8.974
<b>Differenz zwischen Angebot und Bedarf</b>	<b>3</b>	<b>78</b>
<b>:= Platzangebotsquote - bezogen auf 3 11/12 Jahrgänge</b>	<b>85,0%</b>	<b>85,7%</b>

<b>Grundschulkinder</b> (6-Jährige und ältere, die die Schule besuchen)	<b>2014/15</b> Stand 01.03.15	<b>2015/16</b> Stand 01.03.16
<b>Zahl der Kinder in der relevanten Altersgruppe</b> (6- bis u.10-Jährige)	10.744	11.101
<b>Anzahl der Grundschülerinnen und -schüler</b> (ohne Grundschüler/-innen an Förderschulen)	10.589	10.697
<b>Versorgungsziel</b> aus Sicht der Jugendhilfe = für 60% der Grundschulkinder (4 Jahrgänge) soll eine ver- lässliche Tagesbetreuung zur Verfügung stehen		
<b>Planungsgröße Bedarf</b> (1)	6.446	6.661
<b>Platzangebot</b> (2)	6.087	6.434
<b>Differenz zwischen Angebot und Bedarf</b> (2) - (1)	<b>-371</b>	<b>-227</b>
<b>:= Platzangebotsquote - bezogen auf 4 Jahrgänge - (in %)</b>	<b>56,7%</b>	<b>58,0%</b>

## Inhalt

<b>1 Darstellung wesentlicher struktureller und fachlicher Entwicklungen im Bereich der Kindertagesbetreuung</b> .....	<b>5</b>
1.1 Gestiegene Kinderzahlen bei gleichzeitig erschwerter Haushaltslage als zentrale Herausforderung .....	5
1.2 Flächendeckendes Angebot des zentralen elektronischen Vormerksystems „WiKITA“ ab Ende 2015 .....	6
1.3 Start Pilotschulen „Pakt für den Nachmittag“ .....	7
1.4 „Bildung integriert..Wiesbaden“ - Kommunales Bildungsmanagement und Bildungsmonitoring .....	8
<b>2 Versorgungsbilanz 2015/16 zur Kindertagesbetreuung und Bedarfsprognose</b> .....	<b>9</b>
2.1 „Pufferplätze“ als Ressource in der Gestaltung unterjähriger Übergänge .....	9
2.2 Kinder im Krippenalter (0 - unter 3-Jährige) .....	11
2.3 Elementarbereich (3-Jährige bis zur Einschulung) .....	15
2.4 Kinder im Grundschulalter .....	19
<b>3 Versorgungsbilanz auf Ebene der Ortsbezirke</b> .....	<b>28</b>
3.1 Wiesbaden-Mitte .....	30
3.2 Wiesbaden-Nordost .....	32
3.3 Wiesbaden-Südost .....	34
3.4 Wiesbaden-Rheingauviertel/Hollerborn .....	36
3.5 Wiesbaden-Westend .....	38
3.6 Wiesbaden-Klarenthal .....	40
3.7 Wiesbaden-Sonnenberg .....	42
3.8 Wiesbaden-Bierstadt .....	44
3.9 Wiesbaden-Erbenheim .....	46
3.10 Wiesbaden-Biebrich .....	48
3.11 Wiesbaden-Dotzheim .....	50
3.12 Wiesbaden-Rambach .....	52
3.13 Wiesbaden-Heßloch .....	54
3.14 Wiesbaden-Kloppenheim .....	56
3.15 Wiesbaden-Igstadt .....	58
3.16 Wiesbaden-Nordenstadt .....	60
3.17 Wiesbaden-Delkenheim .....	62
3.18 Wiesbaden-Schierstein .....	64
3.19 Wiesbaden-Frauenstein .....	66
3.20 Wiesbaden-Naurod .....	68
3.21 Wiesbaden-Auringen .....	70
3.22 Wiesbaden-Medenbach .....	72
3.23 Wiesbaden-Breckenheim .....	74
3.24 Amöneburg .....	76
3.25 Kastel .....	78
3.26 Kostheim .....	80
<b>4 Informationen zur Nutzung der Tagesbetreuungsangebote und zur Wirkung der Kindertagesbetreuung</b> .....	<b>82</b>
4.1 Nutzerdaten Kindertagespflege .....	82
4.2 Nutzerdaten Kindertagesstätten .....	84
<b>5 Übersichten und Adressen</b> .....	<b>93</b>
5.1 Angebotsübersicht nach Trägern sortiert (hellgrüne Seiten) .....	93
5.2 Nachrichtlich: Angebotsübersicht nach Trägern - Plätze nach Gruppenstruktur ...	109
5.3 Adressenliste Kindertagesstätten (alphabetische Auflistung) .....	115
5.4 Adressenliste Angebote an Schulen - Schulfördervereine, freie Träger und Betreuende Grundschulen (alphabetische Auflistung) .....	124
5.5 Adressenliste Kindertagespflege .....	128

# 1 Darstellung wesentlicher struktureller und fachlicher Entwicklungen im Bereich der Kindertagesbetreuung

## 1.1 Gestiegene Kinderzahlen bei gleichzeitig erschwerter Haushaltslage als zentrale Herausforderung

Bereits im Vorjahresbericht wurden die stark gestiegenen Kinderzahlen thematisiert und die Vermutung angestellt, dass sich dieser Trend auch in 2015 bestätigen könnte. Mit Vorliegen der Kinderzahlen in den Jahrgängen bis einschließlich des Grundschulalters bestätigt sich diese Vermutung. Für alle drei Betreuungsbereiche liegt die Kinderzahl wiederum deutlich über der Vorjahreszahl. Die faktischen Kinderzahlen weisen entgegen der Bevölkerungsprognose aus dem Jahr 2012 einen deutlich positiven Trend auf. Anhand der grafischen Darstellungen zu den jeweiligen Altersgruppen lässt sich anschaulich erkennen, welchen Umfang die Abweichungen annehmen.

Dabei machen Kinder aus geflüchteten Familien nur einen Bruchteil der Entwicklung aus<sup>1</sup>, der größte Teil des Anstiegs wird durch den positiven Wanderungssaldo aus dem EU-Ausland bewirkt.

Die stark gestiegenen Kinderzahlen stellen auch die positiven Entwicklungen in der Kindertagesbetreuung vor Herausforderungen. Insbesondere bei Betrachtung der Kinder im Krippenalter (0 bis unter 3 Jahre) zeigt sich, dass jegliche Ausbaubemühungen überkompensiert wurden und die Platzangebotsquote gegenüber dem Vorjahr sogar gesunken ist.

Verschärft wird diese Lage durch unzureichende Haushaltsmittel für den Bau und den laufenden Betrieb neuer Kindertagesstättengruppen.

Ohne einen kontinuierlichen Ausbau des Kindertagesbetreuungsangebotes wird sich angesichts der steigenden Kinderzahlen die Versorgungssituation in allen drei Betreuungsbereichen verschlechtern.

Dies ist (1) auf **weiterhin hohe Geburtenzahlen** zurückzuführen. Das Jahr 2015 weist mit 2.990 von Wiesbadener Müttern geborenen Kindern eine Geburtenzahl auf, die um 280 höher ist als die durchschnittliche Zahl der Geburten der Jahre 2011-2013. Die Differenz entspricht etwa dem Zehntel einer Jahrgangsgröße und spiegelt sich bereits in einem Anstieg der anspruchsberechtigten Kinder wider.

Zum (2) zeigen die Wanderungsbewegungen in Wiesbaden Dynamik. So weisen die unter 6-Jährigen wie auch im Jahre 2013 nur noch Abwanderungen in der rechnerischen Höhe von 2,33 Kindern pro Jahrgang auf. In 2014 waren es rechnerisch noch 8 Kinder pro Jahrgang. Neuzuwanderungen aus dem Ausland (bisherige Wohndauer < 2 Jahre) sind zunehmend bedeutsam. Im Juni 2016 lebten 947 unter 3-jährige<sup>2</sup> und 520 3- bis unter 6-jährige neuzugewanderte Kinder in Wiesbaden. Dabei machen die östlichen und südlichen EU-Länder den Löwenanteil der Herkunftsländer aus.

(3) Neben dem Thema Neuzuwanderung werden Kinder aus Flüchtlingsfamilien größere Bedeutung im Bereich der Kindertagesbetreuung bekommen. Dies zeigt sich exemplarisch an dem in Fußnote 1 beschriebenen Anstieg. Insgesamt macht die Zahl der Flüchtlinge nur einen Bruchteil aller Kinder aus und größere Zuströme finden zum gegenwärtigen Zeitpunkt

---

<sup>1</sup> Im Dezember 2015 lebten 69 unter 3-Jährige Kinder mit Berechtigung zum Bezug von Leistungen nach Asylbewerberleistungsgesetz in Wiesbaden, im Juni 2016 149. Bei den 3- bis unter 6-Jährigen waren es 97 im Dezember 2015 und 169 im Juni 2016. Die Zahl der Kinder im Grundschulalter (6 bis unter 10 Jahre) betrug 109 (Dezember 2015) bzw. 200 (Juni 2016).

<sup>2</sup> In der Zahl der neuzugewanderten unter 3-jährigen Kinder sind aus datentechnischen Gründen auch Geburten von Kindern mit nicht-deutscher Staatsbürgerschaft enthalten.

nicht statt. Mit Zuweisung zur Kommune entsteht jedoch ein Rechtsanspruch für die Kinder, der gepaart mit den oben beschriebenen Entwicklungen von Kinder- bzw. Geburtenzahlen einen verstärkenden Effekt aufweist. Vielleicht bedeutsamer als die Frage der quantitativen Versorgung, ist es, abgestimmte Angebote vorzuhalten, die den Bedarfen von Kindern bzw. Familien mit Fluchterfahrung entsprechen.

Fazit: Es gibt keine Hinweise darauf, dass die Zahl der anspruchsberechtigten Kinder in absehbarer Zeit sinken könnte. Vielmehr ist mit einer Stabilisierung des momentanen Niveaus bzw. mit einem weiteren Anstieg zu rechnen. Diese Entwicklung macht zur Wahrung des Rechtsanspruchs einen kontinuierlichen Ausbau des Kindertagesbetreuungsangebotes zwingend notwendig. Schon heute lässt sich auf Ebene einzelner Ortsbezirke eine Verschlechterung der Versorgungsbilanz trotz realisierten Ausbaus konstatieren.

Der derzeitige Haushalt (2016/2017) bedingt eine deutliche Unterfinanzierung der Kindertagesbetreuung und bedeutet gleichzeitig den faktischen Stopp für neue Ausbaubemühungen. Sollte der Haushalt 2018/2019 nicht zu einer verbesserten Ausstattung beitragen, ist ein genereller Engpass absehbar, der sich in den Betreuungsformen und auch regional unterschiedlich auswirken wird, insgesamt aber die Umsetzung des Rechtsanspruchs gemäß § 24 SGB VIII gefährdet.

## **1.2 Flächendeckendes Angebot des zentralen elektronischen Vormerksystems „WiKITA“ ab Ende 2015**

Mit Ende des Jahres 2015 ist es gelungen, alle öffentlich geförderten Kindertagesstätten in Wiesbaden an das zentrale elektronische Vormerkssystem WiKITA anzubinden. Nachdem im Mai 2015 der Pilotstandort Biebrich mit WiKITA gestartet war, wurden sukzessive weitere Ortsbezirke angeschlossen. Innerhalb einer relativ kurzen Zeitspanne ist es somit gelungen, die Vormerkung in Kindertagesstätten für Eltern deutlich zu vereinfachen und für die Einrichtungen eine komfortablere Koordination von Vormerkungen und Vergabe zu implementieren. Im Zuge der Vorbereitung in den Ortsbezirken erfolgten jeweils Schulungen der Einrichtungen sowie interessierter Trägervertretungen. Zum guten und raschen Gelingen des Prozesses haben auch die Offenheit und die Einsatzbereitschaft vieler Einrichtungen und Träger beigetragen.

Obwohl die vor dem Systemstart bestehenden Vormerkungen auf „Papiervormerklisten“ inzwischen in das System überführt sind und auch ein Datenabgleich stattgefunden hat, wird eine kontinuierliche Pflege der Daten und die aktive Beteiligung aller Einrichtungen nötig sein, um einen dauerhaft zuverlässigen Datenbestand zu gewährleisten um damit die vollen Vorteile der zentralen Vormerkung zum Tragen zu bringen.

Im Folgenden findet sich eine Übersicht die wesentliche Eckdaten sowie Entwicklungen seit dem Start von WiKITA im Mai 2015 bis zum August 2016 beschreibt:

- Es wurden 5.228 Benutzerkonten durch Eltern in WiKITA angelegt.
- Von den 46.288 zum Stichtag (19.08.2016) existierenden Vormerkungen, stammen 17.897 aus „Papier“-Vormerklisten vor der Einführung von WiKITA. 28.391 Vormerkungen wurden in WiKITA selbst getätigt.
- Insgesamt umfasst das System Vormerkungen für 11.577 Kinder.<sup>3</sup>
- Das entspricht rechnerisch durchschnittlich 4 Vormerkungen pro Kind.

---

<sup>3</sup> Auf Ebene der Kinder kann nicht differenziert werden, ob ihre Vormerkungen bereits aus einer „Papier“-Vormerkliste stammten, oder ob sie neu in WiKITA angelegt wurden. Dies liegt daran, dass Duplikate zusammengefasst wurden (Namen mehrfach erfasst, unterschiedliche Schreibweisen, etc.). Es wurden über 5.000 Duplikate zusammengefasst.

- Die Vormerkungen verteilen sich auf die Betreuungsarten wie folgt:
  - 15.803 für Krippenplätze
  - 25.724 für Elementarplätze
  - 4.642 in Kindergemeinschaftsgruppen.
  - In 119 Fällen aus „Papier“-Vormerklisten war die Betreuungsart nicht nachvollziehbar.
- Aus WiKITA heraus erfolgten bereits 2.518 Platzvergaben.
- 13.535 Vormerkungen wurden systemseitig gelöscht bspw. infolge bereits bestehender Betreuungsverhältnisse, Platzvergaben, Fortzug, etc.
- 580-mal wurde ein Platzangebot einer Kindertagesstätte durch die Eltern abgelehnt. Hierbei dürfte es sich vorrangig um Vormerkungen handeln, die dem alten Vormerkungssystem entstammen und bei denen die Kinder bereits mit einem Platz versorgt waren.

### 1.3 Start Pilotschulen „Pakt für den Nachmittag“

Ein besonderer Schwerpunkt lag im Jahr 2015/16 auf den Vorbereitungen zur Einführung des Paktes für den Nachmittag zum Schuljahr 2016/17.

Im Herbst 2015 hat sich die Stadt Wiesbaden beim Hessischen Kultusministerium zur Aufnahme in die zweite Phase des Paktes für den Nachmittag beworben und im November die Zusage durch den Kultusminister erhalten. Eine entsprechende Kooperationsvereinbarung zwischen Stadt und Land wurde abgeschlossen. Diese stellt die Grundlage der Zusammenarbeit zwischen HKM und Schulträger dar.

Der Pakt für den Nachmittag umfasst für teilnehmende Schulen ein Bildungs- und Betreuungsangebot von 7:30 bis 17 Uhr an 5 Tagen die Woche sowie in den Schulferien. Für die Umsetzung des Paktes stellt das Land Ressourcen in Personal bzw. Mitteln zur Verfügung, um ein Angebot bis 14.30 Uhr zu ermöglichen. Je nach Anzahl der teilnehmenden Schülerinnen und Schüler reichen diese Ressourcen jedoch nicht aus und müssen durch kommunale Mittel und Elternbeiträge (gem. HSchG) aufgestockt werden. Ein weitergehendes Angebot bis 17.00 Uhr, das Angebot eines warmen Mittagessens und ein Betreuungsangebot in den Ferien sind Aufgaben des Schulträgers. Das weitergehende Angebot bis 17.00 Uhr und eine Ferienbetreuung werden nach wie vor durch die etablierten Träger der Grundschulkinderbetreuung (Schulfördervereine und freie Träger) und die Betreuenden Grundschulen (BGS) erbracht.

Es gibt im Rahmen des PfdN in Wiesbaden im Schuljahr 2016/17 vier Betreuungsmodule:

Modul 1: 7:30-14:30 Uhr,	Elternbeitrag 30 €
Module 2: 7:30-14:30 inkl. 9 Wochen Ferienbetreuung,	Elternbeitrag 67,50 €.
Zusätzlich kann eine Anschlussbetreuung gebucht werden:	
Modul 3: 14:30-17:00 Uhr,	Elternbeitrag 80 €
Modul 4: 14:30- 17:00 Uhr, inkl. Ferienbetreuung	Elternbeitrag 117,50 €.

Die Kosten für das Mittagessen betragen 70,- €.

Die Teilnahme am Pakt für den Nachmittag ist eine freiwillige Entscheidung der Schulen und setzt entsprechende Gremienbeschlüsse voraus, auf die der Schulträger bzw. die Stadt Wiesbaden keinen direkten Einfluss hat. Vor diesem Hintergrund galt und gilt es, intensiv bei den Schulen zu werben und Schulen zu gewinnen.

Bereits im ersten Jahr konnten 275 zusätzliche Plätze im Rahmen des Paktes für den Nachmittag bis 14:30 eingerichtet werden.

Zum Schuljahr 2016/17 starteten 3 Schulen mit dem PfdN: die Fritz-Gansberg-Schule, die Justus-von Liebig-Schule sowie die Goetheschule. Insgesamt besuchen im Oktober 2016 von 945 Schülerinnen und Schülern 640 Kinder die Paktzeit bis 14:30 Uhr. Bis 17.00 Uhr besuchen 366 Schülerinnen und Schüler die Anschlussbetreuung (davon 70 Kinder die BGS).

Das entspricht einer Nutzungsquote von 67,7 % für die Paktzeit bis 14:30 Uhr und 38,7 % in der Anschlussbetreuung bis 17.00 Uhr. Die Nutzungszahlen schwanken stark zwischen den drei beteiligten Schulen. Schulträger, Schulen, Amt für Soziale Arbeit und Betreuungsträger haben seit Ende letzten Jahres gemeinsam, unter Berücksichtigung der individuellen Bedarfe an jedem Standort, ein Konzept entwickelt das Rahmenbedingungen schafft um Schule und Betreuungsangebote weiter zu verzahnen. Ein gut vorbereiteter Einstieg bietet eine gute Basis den Pakt für den Nachmittag zum Gelingen zu führen. Eine Evaluation der drei ersten Wiesbadener PfdN-Standorte soll der Kommune weitere Hinweise zur Weiterentwicklung des Paktes, aber auch des gesamten Bereichs der Grundschulkindbetreuung liefern.

#### **1.4 „Bildung integriert...Wiesbaden“ - Kommunales Bildungsmanagement und Bildungsmonitoring**

Seit dem 01. Juli 2016 beteiligt sich die Landeshauptstadt Wiesbaden am Programm „Bildung integriert“. Das Vorhaben Bildung integriert...Wiesbaden, Förderkennzeichen 01JL1684, wird im Rahmen des Programms Bildung integriert vom *Bundesministerium für Bildung und Forschung* und dem *Europäischen Sozialfonds* gefördert.

Das Projekt wird gemeinsam von Dezernat II (Abteilung Grundsatz und Planung beim Amt für Soziale Arbeit) und Dezernat V (Büro für kommunale Bildungsprojekte) verantwortet.

Grundlegendes Ziel des Projekts ist die Verbesserung der Bildungsteilhabe in Wiesbaden. Dies umfasst die Bereitstellung passgenauer, d.h. zielgruppenadäquater, integrativer bzw. inklusiver Bildungsangebote für jedes Lebensalter. Als wesentlich zur Erreichung des Ziels werden angesehen:

- die stärkere Integration von Betrachtungs- und Arbeitsweisen der zentralen institutionellen Akteure,
- die Sicherstellung und Fortentwicklung eines kontinuierlichen, integrierten und umfassenden Bildungsmonitorings als Instrument der datengestützten Steuerung,
- die Konzeptualisierung von Bildungsketten.

Somit sind Angebote der Kindertagesbetreuung als Ort frühkindlicher Bildung und Erziehung ein grundlegender Bestandteil des Vorhabens. Entsprechend beziehen sich zahlreiche Teilprojekte, die im Kontext von Bildung integriert...Wiesbaden bearbeitet werden, (auch) auf Kindertagesbetreuung, bspw.:

- Weiterentwicklung von Indikatoren zur Inklusion und Förderung herkunftsbenachteiligter in Kindertagesbetreuung,
- Erweiterung der Wiesbadener Vereinbarung zum Übergang Kindertagesstätte-Grundschule,
- Ressortübergreifende Abstimmung gemeinsamer Verfahren und Standards,
- Bildungslandkarte Wiesbaden.
- ...

Auch die Begleitung von fachlich-qualitativen Prozessen im Bereich der Kindertagesbetreuung wird im Rahmen der Projekte stattfinden. Entsprechend werden fachliche Entwicklungen stärker als bisher in die Berichterstattung einfließen. Darüber hinaus werden fortentwickelte Indikatoren in kommenden Berichten aufgenommen, wodurch sich eine sukzessive Veränderung des Berichtswesens ergeben wird.



## 2 Versorgungsbilanz 2015/16 zur Kindertagesbetreuung und Bedarfsprognose

### Vorbemerkung zu den Datengrundlagen und der Darstellung der Daten:

Der Stichtag der dargestellten Angebote im Tagesbetreuungsbericht im Bereich unter 3-Jährige und Kinder im Elementaralter ist der 01. März. Damit besteht Einheitlichkeit zur amtlichen Statistik und zu den Anträgen auf Landesförderung nach dem Hessischen Kinderförderungsgesetz (HessKiföG). Entsprechend wird der Stichtag zur Darstellung der Kennzahlen in diesem Bericht auf den 01. März 2016 gelegt.

Zur Ermittlung der Kinderzahlen dient eine Ziehung der Jahrgangsgrößen, bis einschl. des vollendeten Jahrgangs 2015, im März 2016. Alle meldebehördlichen Nacherfassungen von Geburten des Jahres 2015 sollten somit erfasst und in der Kinderzahl enthalten sein.

Die **Bezugsgröße** für die Platzzahlen bei den Kindertagesstätten ist die „**Platzzahl laut Leistungsvereinbarung**“. Dies ist die beste Datengrundlage für das faktisch vorhandene Platzangebot. Die Angabe „**Ganztagsplätze**“ bezieht sich auf die **Platzzahl „mit Mittagsversorgung“ laut Leistungsvereinbarung**.

Kindertageseinrichtungen, die keinerlei städtische Zuschüsse erhalten, sind der Landeshauptstadt Wiesbaden gegenüber nicht berichtspflichtig und werden nicht zur Berechnung der Versorgungssituation herangezogen, da nicht bekannt ist, welche der dort betreuten Kinder aus Wiesbaden stammen. Vollständigkeitshalber wird diese Angebotsform zahlenmäßig benannt.

Ebenso findet sich im Bericht eine Aussage zur Zahl der auswärtigen, in Wiesbadener Kindertageseinrichtungen betreuten Kinder. Deren Zahl ist jedoch in der Versorgungsbilanz enthalten; an dieser Stelle findet somit eine geringe Überschätzung des Angebots für Wiesbadener Kinder statt.

Im Bereich der Kindertagespflege wird das Angebot von freien und belegten Plätzen dargestellt. Es bietet sich damit ein umfassendes Bild aller öffentlich geförderten Tagespflegeplätze in Wiesbaden.

Im Bereich der Ortsbezirke bleibt die Darstellung unverändert. Als unterversorgt gelten Ortsbezirke dann, wenn die Platzangebotsquote im u3-Bereich unter 30 %, im Elementarbereich unter 80 % liegt. Da eine ortsbezirksbezogene Auswertung der Kindertagespflege nicht sinnvoll ist und die Angaben nur zentral ausgewiesen werden, wurden die rechnerischen Plätze in der Kindertagespflege anteilig vom Bedarf abgezogen. Hierbei wurde für jeden Ortsbezirk die Zahl unter 3-Jähriger mit der Zahl u3-Jähriger in der Gesamtstadt ins Verhältnis gesetzt und dann mit der Gesamtzahl der Plätze in der Kindertagespflege multipliziert.

Unverändert bleiben die Darstellungen der Versorgungsbilanz und Darstellungen der Veränderungen in Teil 3 dieses Berichtes zu den einzelnen Ortsbezirken. Bei der Bewertung der Zahlen muss jedoch die lokale Situation, wie bspw. Bewegungen zwischen den Ortsbezirken, berücksichtigt werden.

Kapitel 4 enthält Angaben zur sozialen Struktur der Nutzenden der Kindertagesbetreuung. Dabei wird im Wesentlichen auf Daten der amtlichen Statistik bzw. der Meldungen zum Hessischen KiföG zurückgegriffen. Daten aus der Schuleingangsuntersuchung stehen für den Berichtszeitraum nicht zur Verfügung.

### 2.1 „Pufferplätze“ als Ressource in der Gestaltung unterjähriger Übergänge

Mit dem Inkrafttreten des Hessischen Kinderförderungsgesetzes am 01.01.2014 wurden die Landesförderung für Kinderbetreuung und die Rahmenbedingungen für den Betrieb einer Einrichtung in einem Gesetz gebündelt. Die Landesförderung erfolgt Kind bezogen nach Alter und Betreuungszeit und wird durch spezifische Qualitätsvorgaben ergänzt.

Bezogen auf die Betriebserlaubnisse ist die Intention des Gesetzgebers, mit der Rahmenbetriebserlaubnis nach dem HessKiföG nur noch wesentliche Rahmendaten für den Betrieb einer Tageseinrichtung festzulegen und die Gestaltungspielräume der Einrichtungen bzw. der Träger dahingehend zu erweitern, nicht länger kurzfristige Anpassungen der Betriebserlaubnisse vornehmen zu müssen. In Wiesbaden werden zu diesem Zweck pro Gruppe in der Regel 2 sogenannte „Pufferplätze“ geschaffen (Kindergemeinschaftsgruppen - KGG - je 1 Platz). Diese Regelung wurde mit den Wiesbadener Trägern in der AG § 78-Kindertagesstätten abgestimmt. Die Pufferplätze sollen dazu dienen, im Einzelfall und zeitlich befristet, zusätzliche Plätze zum Regelangebot belegen zu können (regelhaftes Angebot = 10 Krippenplätze, 20 Elementarplätze in der Ganztagsbetreuung). In den Rahmenbetriebserlaubnissen wird jedoch nicht nach den Betreuungsformen unterschieden, sondern pro Einrichtung die Gesamtzahl der Plätze ausgewiesen.

Diese zusätzlichen Platzkapazitäten können ein wichtiges Instrument sein: bei der Planung der Platzbelegung; bei der Gestaltung sinnvoller Übergänge von der Betreuungsform Krippe zur Betreuungsform Elementarbereich; bei der unterjährigen Aufnahme von zugezogenen Kindern, Kindern aus der Kindertagespflege oder zuhause betreuten Kindern oder aber auch, um in Fällen mit besonderer sozialer Dringlichkeit einem zusätzlichen Kind den Kita-Besuch zu ermöglichen. Als zeitlich befristet maximal belegbare Platzzahlen ergeben sich regulär für Elementar-Ganztagsgruppen 22, in Elementar-Halbtagsgruppen bis 25 und für Krippengruppen 12 Plätze. Da die Verfahren zur Einführung der neuen Rahmen-Betriebserlaubnisse noch nicht flächendeckend und für alle Träger abgeschlossen werden konnten, soll beispielhaft für Kindertagesstätten in Trägerschaft von Arbeiterwohlfahrt, der katholischen Kirche und in städtischer Trägerschaft aufgezeigt werden, welche quantitativen Auswirkungen die Pufferplätze mit sich bringen. Dabei wird auf eine nach Altersgruppen differenzierte Darstellung der Pufferplatzkapazitäten verzichtet, da diese im Elementarbereich deutlich stärker zur Anwendung kommen dürften, als im Krippenbereich. Eine qualifizierte Schätzung ist jedoch nicht möglich. Pufferplätze, die rechnerisch eindeutig Hortgruppen zugewiesen werden konnten, wurden herausgerechnet und sind somit in der Darstellung nicht berücksichtigt-

**Tabelle 1: Pufferplätze nach Altersstruktur, Plätze nach Rahmen-BE und Pufferplätze, für Tagesstätten in Trägerschaft AWO, katholische Kirche und Stadt Wiesbaden, bezogen auf Plätze u3 bis Schuleintritt (ohne Hortplätze)**

Angaben: Platzzahlen lt. Leistungsvereinbarung (August 2016, ohne Hortplätze)			Pufferplätze (ohne rechnerische Hortplätze)
Krippenalter	Elementaralter	Gesamt	
1.032	4.607	5.639	581

Stand: August 2016

Mit den Pufferplätzen, wird bezogen auf Kindertagesstätten in städtischer Trägerschaft, der AWO und der katholischen Kirchen das maximale Platzangebot im vorschulischen Altersbereich um 581 *temporär zu belegend* auf insgesamt 6.220 Plätze gesteigert. Da die Plätze in der Regel unterjährig und vorübergehend belegt werden, ist dieses Angebot in der Platzbilanz nicht enthalten.

Im Folgebericht 2016/17 wird das Angebot der Pufferplätze für die weiteren Träger berichtet.

## 2.2 Kinder im Krippenalter (0 - unter 3-Jährige)

Tabelle 2: Übersicht zur Versorgungssituation Krippe im Berichtsjahr und Vorjahr - bisheriges Versorgungsziel

	2014/15 Stand 01.03.15	2015/16 Stand 01.03.16
<b>Zahl der Kinder</b> in der relevanten Altersgruppe (0- unter 3 Jahren/ 3 Jahrgänge)	8.308	8.656
<b>Versorgungsziel</b> = Bedarf Kinder unter 3 Jahren: 27% der Kinder von 6 Mon. - unter 1 Jahr, 57% der Kinder 1 - unter 2 Jahre, 70% der Kinder 2- unter 3 Jahre (entspricht 48% der 3 Jahrgänge) sollen bis 2016 mit einem Tagesbetreuungsplatz versorgt werden.	3.808	4.007
Platzangebot ohne Tagespflege	2.517	2.620
<b>Platzangebot inkl. Tagespflege*</b>	3.064	3.167
Differenz Angebot und Bedarf ohne Tagespflege	-1.291	-1.387
Differenz Angebot und Bedarf inkl. Tagespflege	<b>-744</b>	<b>-840</b>
Differenz Angebot und Bedarf inkl. Tagespflege und Plätze für Dringlichkeitsbedarfe (nur 2015)	<b>-649</b>	
= <b>Platzangebotsquote</b> (in %) inkl. Tagespflege inkl. Tagespflege und Plätze für Dringlichkeitsbedarfe*	<b>36,9%</b> 38%	<b>36,6%</b>
Ortsbezirke mit kritischer Versorgungslage (hier definiert als: Platzangebotsquote < 30 %)	<b>Alle bis auf:</b> Südost Nordost Rheingauviertel Klarenthal Erbenheim Kloppenheim	<b>Alle bis auf:</b> Mitte Südost Nordost Rheingauviertel Klarenthal Erbenheim
frei gemeldete Plätze lt. Platzmeldebörse: Durchschnitt (Minimum - Maximum)	9 (2-33)	8 (2-22)

\* Die Stadt Wiesbaden, die Arbeiterwohlfahrt und der Caritasverband, verfügten befristet bis Ende 2015 über insges. 95 Plätze für *Fälle mit besonderer Dringlichkeit*. Diese Regelung endete mit dem 31.12.2015. Somit erfolgt keine Darstellung für 2016. Die Regelung wird von der sog. Pufferplatzregelung (vgl. Abschnitt 2.1) abgelöst.

Aufgrund der Entwicklung der Kinderzahlen steigt das Versorgungsziel um 199 Plätze. Alle unternommenen Ausbaubemühungen wirken sich folglich nur in Form einer Minimierung des Verlustes aus, nicht jedoch in einem Zugewinn bei der Platzangebotsquote.

Tabelle 3: Interkommunaler Vergleich\* der Versorgungssituation u3 (incl. Kindertagespflege) in Prozent und Veränderung zum Vorjahr in Prozentpunkten

	3/2014	3/2015	3/2016
Versorgungsquote (belegte Plätze) Kinder 0-u3 Jahren im regionalen Vergleich, in %**			
Wiesbaden	30,9	32,5 (+1,6)	33,1 (+0,6)
Frankfurt am Main	34,9	37,0 (+2,1)	38,3 (+1,3)
Darmstadt	35,0	36,5 (+1,5)	35,9 (-0,6)
Offenbach am Main	25,8	29,3 (+3,5)	27,1 (-2,2)
Mainz <sup>1</sup>	28,1	29,3 (+1,2)	k.A.

\* Quelle: Amtliche Statistik; Statistische Ämter des Bundes und der Länder.

\*\* Weder die Kinderzahlen des kommunalen Einwohnerwesens noch die Platzzahlen der kommunalen Jugendhilfestatistik stimmen exakt mit den Daten der Statistik der Landesämter überein. Hinsichtlich der Platzzahlen existiert eine Untererfassung seitens der Landestatistik um ca. 3 %. Die Untererfassung der Plätze führt bei gleichzeitiger Überschätzung der Kinderzahl (Fortschreibung auf Basis des Zensus 2011) zu abweichenden Angaben.

<sup>1</sup> Innerhalb des Kindertagesstättenbedarfsplans 2016 werden für 2017 2.944 Plätze im u3-Bereich für 6.130 Kinder ausgewiesen. Das entspräche einer Quote von 48,0 % (vgl. Landeshauptstadt Mainz, Dezernat für Soziales, Kinder, Jugend, Schule und Gesundheit 2016).

**Tabelle 4: Versorgungsbilanz Tagesbetreuung von Kindern unter 3 Jahren im Kindergartenjahr 2015/16 - Versorgungsziel: Versorgungsziel: 6 Mon. -u. 1 Jahr: 27%, 1-2 Jahre: 57%, 2-3 Jahre: 70%**

Ortsbezirk	Basiszahl Kinder		Bedarf nach Versorgungsziel (1)		Angebot (2)	Bilanz (2) - (1)	Platzangebotsquote
	2015/16	2016/17	2015/16	2016/17	2015/16	2015/16	2015/16
	3 Jg.* 100%		3 Jg.		KT-Plätze*		
01 - Mitte	668	713	302	332	216	-86	32,3%
02 - Nordost	583	617	266	290	226	-40	38,8%
03 - Südost	700	713	327	340	563	236	80,4%
06 - Rheingauviertel	796	830	363	384	241	-122	30,3%
08 - Westend/Bleichstr.	690	709	323	342	70	-253	10,1%
Z-Summe Alt- Wiesbaden	3.437	3.582	1.578	1.688	1.316	-262	38,3%
07 - Klarenthal	314	318	147	151	105	-42	33,4%
11 - Sonnenberg	174	174	81	81	45	-36	25,9%
12 - Bierstadt	331	335	154	158	80	-74	24,2%
13 - Erbenheim	346	356	161	171	125	-36	36,1%
14 - Biebrich	1.168	1.205	539	567	280	-259	24,0%
16 - Dotzheim	846	860	394	405	219	-175	25,9%
21 - Rambach	45	45	22	23	0	-22	0,0%
22 - Heßloch	12	9	7	7	0	-7	0,0%
23 - Kloppenheim	81	85	37	40	20	-17	24,7%
24 - Igstadt	49	46	25	26	0	-25	0,0%
25 - Nordenstadt	199	198	94	94	40	-54	20,1%
26 - Delkenheim	143	141	68	69	30	-38	21,0%
27 - Schierstein	268	305	117	143	70	-47	26,1%
28 - Frauenstein	44	40	22	21	0	-22	0,0%
31 - Naurod	108	111	52	56	25	-27	23,1%
32 - Auringen	89	93	42	47	18	-24	20,2%
33 - Medenbach	71	75	33	39	10	-23	14,1%
34 - Breckenheim	86	81	42	39	10	-32	11,6%
51 - Amöneburg	70	75	33	38	18	-15	25,7%
52 - Kastel	371	361	175	168	99	-76	26,7%
53 - Kostheim	404	428	184	201	110	-74	27,2%
<b>Gesamtstadt</b>	<b>8.656</b>	<b>8.923</b>	<b>4.007</b>	<b>4.232</b>	<b>2.620</b>	<b>-1.387</b>	<b>30,3%</b>
<b>Kindertagespflege</b>					<b>547</b>		
<b>Gesamtstadt inkl. Tagespflege**</b>					<b>3.167</b>	<b>-840</b>	<b>36,6%</b>

Quelle: Kinderzahlen Geburtsjahrgänge 2013, 2014, 2015 Einwohnerwesen Stand 31.03.2016

Die Dezimalstellen bei den Bedarfswerten wurden zu "ganzen Kindern" aufgerundet.

\* Plätze = belegbare KT-Plätze lt. Leistungsvereinbarung (03/16); Plätze Tagespflege laut Angaben Treffpunkt Tagespflege (03/16).

Hinzu kommen weitere 95 Plätze, die für Fälle mit besonderer Dringlichkeit vorgehalten werden.

\*\* Betrachtung unter Einbezug der Tagespflegeplätze von Tagesmüttern, die über beide Wiesbadener Anlaufstellen vermittelt werden.

In fünf Einrichtungen wurden insgesamt 72 Krippenplätze ohne kommunale Förderung angeboten. Gleichzeitig wurden 2015/16 92 auswärtige Kinder unter drei Jahren in geförderten Wiesbadener Kindertagesstätten betreut.

Resümee zur Versorgungssituation für Kinder unter 3 Jahren:

Gegenüber dem Vorjahresbericht wurde das Angebot an Krippenplätzen um 103 Plätze erhöht. Dennoch liegt die Platzangebotsquote, die das Verhältnis von Angebot und Kinderzahl abbildet, unter der Vorjahresquote (36,6 % in 2016 gegenüber 36,9 % in 2015). Um die Quote konstant zu halten, hätten weitere 27 Plätze geschaffen werden müssen, die ein Schritthalten mit dem Anstieg der Kinderzahl ermöglicht hätten. Angesichts des derzeitigen weitgehenden Stillstands der Ausbaubemühungen zeichnet sich bei unterstellter konstant hoch bleibender Kinderzahl ein weiteres Absinken der Platzangebotsquote ab. Im Elementarbereich wird sich diese Entwicklung noch verstärken: Dann ist es Ziel, diese großen Jahrgänge zu mindestens 85 % zu versorgen. Sofern nicht deutlich ausgebaut wird, ist hier ein noch deutlicheres Absinken der Versorgungsquote absehbar.

Die im Zeitraum nach 01.03.2015 bis 01. März 2016 neu in Betrieb gegangenen Plätze im Krippenbereich sind der Tabelle 5 zu entnehmen.

**Tabelle 5: Im Berichtszeitraum nach 01. März 2015 bis 01. März 2016 in Betrieb gegangene Krippenplätze**

Ortsbezirk	Name der Einrichtung	Betriebsbeginn	Anzahl Plätze
Bierstadt	Fit for Family Care KT Töpferstr.	01.09.2015	10
Dotzheim	AWO Kindertagesstätte Grit Wölfert	01.03.2016	30
Mitte	Xenia gGmbH KT Schachtstraße/Steingasse	01.08.2015	30
Schierstein	Kath. Kita St. Gabriel	01.12.2015	20
Westend	EVIM Bildung KT Bleichstr.	01.09.2015	30
<b>Summe</b>			<b>120</b>

Abweichungen zur Steigerung um 103 Plätze ergeben sich durch Anpassung einzelner Platzzahlen sowie durch die Umwandlung der Plätze der Einrichtung Kleine Villa in geöffnete Elementarplätze (Näheres vgl. Darstellung Ortsbezirk Rheingauviertel).

Trotz deutlicher Ausbauanstrengungen seit 2013, mit insgesamt über 500 seither neu geschaffenen Plätzen, konnte nur eine Verbesserung der Platzangebotsquote um 1,6 % Prozentpunkte erreicht werden. Damit liegt das Ausbauziel, das bis zum Ende der Legislaturperiode 2016 angestrebt wurde, in weiter Ferne (Bedarf nach Versorgungsziel: 4.007 Plätze). Ein Ausbau um 840 Plätze wäre nötig gewesen, um das Ziel zu erreichen. 40 weitere Plätze werden im Winter 2016/17 ihren Betrieb aufnehmen, weitere 36 Plätze in 2018. Diese werden maximal einen geringen Beitrag zur Verbesserung der Situation leisten können, sofern nicht auch sie durch steigende Kinderzahlen kompensiert werden. Zusammengefasst wird erneut und gegenüber dem Vorjahr verstärkt die Notwendigkeit sichtbar, den Ausbau weiter voranzutreiben. Dies kann nur mit der Bereitstellung der entsprechenden Mittel für Bau und Betrieb im Doppelhaushalt 2018/19 gelingen.

**Tabelle 6: Beschlossene Plätze, die zum Stichtag 01.03.2016 noch nicht in Betrieb waren**

Ortsbezirk	Name der Einrichtung	Geplanter Betriebsbeginn	Anzahl Plätze
Biebrich	Kath. Kita St. Kilian	01.06.2017	20
Dotzheim	Ev. Kita Paul-Gerhardt-Gemeinde	01.01.2017	20
Bierstadt	Ev. Kita Bierstadt	01.01.2018	10
Kastel	Ev. Kita Erlösergemeinde Kastel	01.01.2018	10
Kastel	Haus der Bildung und Begegnung	01.02.2017	16
<b>Summe</b>			<b>76</b>

Insgesamt werden 547 Plätze in der **Kindertagespflege** angeboten. Das Platzangebot umfasst Plätze, die für Kinder unter 3 Jahren angeboten werden, bei: Tagesmüttern mit reiner u3-Betreuung, Tagesmüttern auch mit Elementarbetreuung sowie bei Kinderfrauen. Nicht im Platzangebot erfasst werden Notplätze der „Kinderbrücke“-Tagesmütter sowie Plätze bei Tagesmüttern, die sich in Fortbildung befinden. Die Tagespflege als familiennahe Betreuungsform gestaltet sich strukturell dynamischer als die Betreuung in Einrichtungen. So können zwar neue Tagesmütter hinzugewonnen und qualifiziert werden, an anderer Stelle scheiden sie jedoch aus, beispielsweise wenn eigene Kinder der Tagesmutter die Betreuungsform wechseln oder die Tagesmutter eine anderweitige Erwerbstätigkeit aufnehmen möchte. Gleichzeitig dient die Kindertagespflege einer Vielzahl von Eltern als Einstieg in die institutionalisierte Betreuung, bspw. im Übergang zu einem Krippenplatz.

In der Ergänzung der Angebote an Einrichtungen und in der Kindertagespflege konnte der Rechtsanspruch auf Betreuung stets realisiert werden. Dabei ist die Kindertagespflege auch im Beitragssystem mit Kindertagesstätten gleich gestellt.

**Tabelle 7: Entwicklung der Zahl der Kindertagespflegeplätze für unter 3-Jährige**

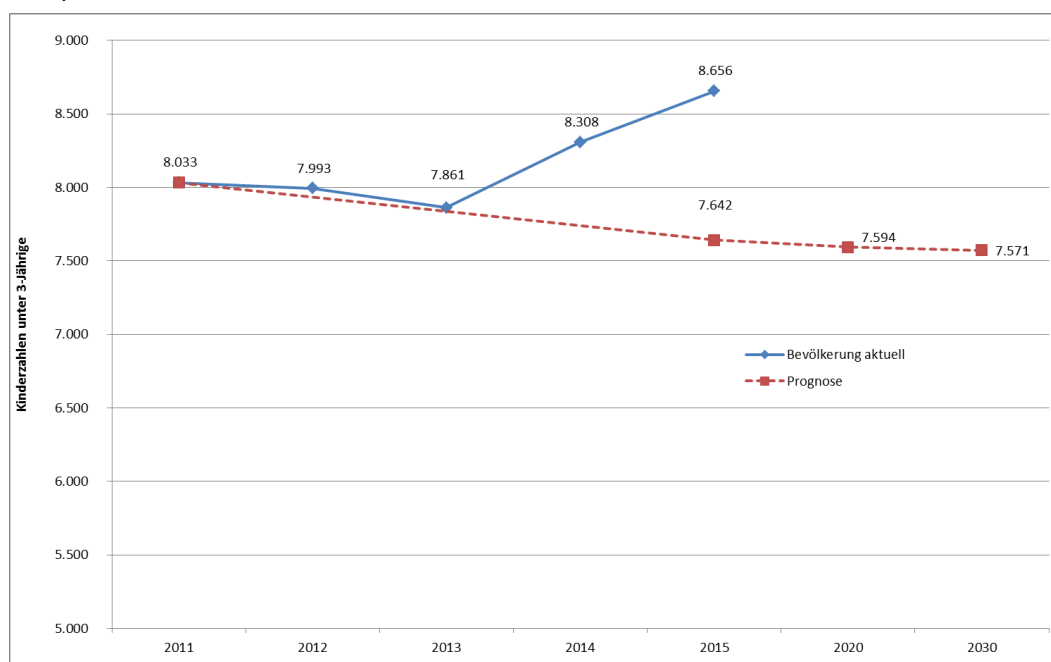
Zeitraum	Bestand Plätze u.-3
4. Quartal 2010	428
31.12.2011	447
31.12.2012	482
31.12.2013	630
01.03.2015	547
01.03.2016	547

Quelle: Treffpunkt Tagesmütter.

### Weiterer Ausblick u3-Ausbau

Die Geburtenzahlen in Wiesbaden liegen mit 2.990 Geburten Wiesbadener Mütter (2014: 3.020) konstant hoch. Über die drei Jahre 2011 bis 2013 betrug die Geburtenzahl durchschnittlich 2.710 Geburten. Gleichzeitig bewegt sich das Wanderungssaldo in eine neutrale Richtung, während früher noch mehr Fort- als Zuzüge von Kindern im Krippenalter zu verzeichnen waren. Die Entwicklung der Kinderzahlen lag durchgehend und mit zunehmender Tendenz über den Zahlen der Bevölkerungsprognose (vgl. Amt für Strategische Steuerung, Stadtforschung und Statistik 2012: Wiesbadener Stadtanalysen. Prognose der Wiesbadener Bevölkerung und Haushalte bis 2030). Wichtig ist zu beachten, dass in der Bevölkerungsprognose weder die zunehmende Wohnungsbautätigkeit noch die hohe Zuwanderung aus dem Ausland oder gar die aktuelle Flüchtlingssituation Berücksichtigung finden konnten. In Anbetracht von zunehmend selbstverständlich werdender frühkindlicher Betreuung, steigenden Kinderzahlen und weiterer Wohnungsbautätigkeit, ist eine Fortführung des Ausbaus unabdingbar.

**Abbildung 1: Entwicklung der Bevölkerungszahlen und Bevölkerungsprognose - 0- unter 3-Jährige (Krippenbereich)**



\*\*"Prognose" = Amt für Strategische Steuerung, Stadtforschung und Statistik 2012: Wiesbadener Stadtanalysen. Prognose der Wiesbadener Bevölkerung und Haushalte bis 2030, S. 28.

"Bevölkerung aktuell" = Einwohnerstruktur am Stichtag 31.12. des entsprechenden Jahres (bzw. ab 2014 Stand zum 31.12., gemessen am 31.03. des Folgejahres), ebenfalls Amt 12.

## 2.3 Elementarbereich (3-Jährige bis zur Einschulung)

Tabelle 8: Übersicht zur Versorgungssituation im Elementarbereich

	2014/15 Stand 01.03.15	2015/16 Stand 01.03.16
<b>Versorgungsziel =</b> für alle 3-Jährigen und älteren Kinder, die noch nicht zur Schule gehen, soll ein Kindertagesstättenplatz zur Verfügung stehen (= Rechtsanspruch gemäß § 24 SGB VIII)		
Zahl der maximal in Frage kommenden Kinder 3 11/12 Jahrgänge) = „anspruchsberechtigte Kinder“	10.326	10.466
<b>Planungsgröße Bedarf</b> Elementarbereich (1) gemäß Wiesbadener Bedarfsformel = 3 11/12 Jahrgänge x 85%*	8.777	8.896
<b>Platzangebot</b>	8.780	8.974
<b>Differenz</b> zwischen Angebot und Bedarf	<b>3</b>	<b>78</b>
<b>:= Platzangebotsquote</b> - bezogen auf 3 11/12 Jahrgänge Inkl. Plätze für Dringlichkeitsbedarfe**	85,0%	85,7%
Ortsbezirke mit kritischer Versorgungslage***	Westend Sonnenberg Bierstadt Dotzheim Kloppenheim Frauenstein Naurod Kastel	Westend Sonnenberg Bierstadt Dotzheim Kloppenheim Naurod Medenbach Kastel
<b>Anteil Plätze mit Mittagsversorgung (GT-Plätze)</b>	<b>84,1%</b>	<b>85,7%</b>
frei gemeldete Plätze lt. Platzmeldebörse: A) Halbtagsplätze: Durchschnitt (Minimum - Maximum) B) Ganztagsplätze: Durchschnitt (Minimum - Maximum)	2 (0-5) 9 (1-19)	5 (0-11) 16 (1-26)

\* entspricht in etwa 3,5 Jahrgängen x 95 %.

\*\* Zusätzliche Kapazität für unterjährige, zeitlich befristete Aufnahmen für Fälle mit besonderer Dringlichkeit bieten die sog. „Pufferplätze“ (vgl. Abschnitt 2.1).

\*\*\* hier: Platzangebotsquote unter 80 %.

Tabelle 9: Interkommunaler Vergleich der Versorgungssituation 3- u6 J. im Elementarbereich\*

	3/2014	3/2015	3/2016
Belegte Plätze je 100 Kinder (3 bis unter 6 Jahre) im regionalen Vergleich**			
Wiesbaden	91,2	92,4 (+1,2)	92,0 (-0,4)
Frankfurt	90,7	90,3 (-0,4)	91,1 (+0,8)
Darmstadt	92,8	95,7 (+2,9)	93,0 (-2,7)
Offenbach	83,6	86,1 (+2,5)	89,6 (+3,5)
Mainz	94,2	97,2 (+3,0)	k. A. <sup>1</sup>

\* Quelle: Amtliche Statistik; Statistische Ämter des Bundes und der Länder.

\*\* Die große Differenz der Stadt Mainz im Vergleich zu den Hessischen Städten, ergibt sich aus dem in Rheinland-Pfalz geltenden Rechtsanspruch ab 2 Jahren bzw. der Beitragsfreiheit des Kindergartenplatzes ab 2 Jahren in Mainz. Dies zeigt die Entwicklung der zukünftigen Elementarbedarfe angesichts einer steigenden Nutzung der u 3-Betreuungsangebote.

<sup>1</sup> Innerhalb des Kindertagesstättenbedarfsplans 2016 werden für 2017 5.924 Plätze im u3-Bereich für 5.994 Kinder ausgewiesen. Das entspräche einer Quote von 98,8 % (vgl. Landeshauptstadt Mainz, Dezernat für Soziales, Kinder, Jugend, Schule und Gesundheit 2016).

**Tabelle 10: Versorgungsbilanz Elementarbereich im Kindergartenjahr 2015/16 bezogen auf 3<sup>11/12</sup> Jahrgänge x 85%**

Ortsbezirk	Basiszahl Kinder*		Bedarf nach Versorgungsziel (1)		Angebot (2) Plätze KT**	Bilanz (2) - (1)		Versorgungsquote 2015/16
	2015/16 3 11/12 Jg.*100%	2016/17	2015/16 3 11/12 Jg.*85%	2016/17		2015/16	2016/17	
01 - Mitte	670	710	570	604	612	43	9	91,3%
02 - Nordost	726	738	617	627	800	183	173	110,2%
03 - Südost	786	817	668	694	731	63	37	93,0%
06 - Rheingauviertel	889	923	756	785	992	236	207	111,6%
08 - Westend/Bleichstr.	755	797	642	677	308	-334	-369	40,8%
Z-Summe Alt- Wiesbader	3.826	3.985	3.252	3.387	3.443	191	56	90,0%
07 - Klarenthal	443	427	377	363	384	7	21	86,7%
11 - Sonnenberg	278	257	236	218	191	-45	-27	68,7%
12 - Bierstadt	461	453	392	385	325	-67	-60	70,5%
13 - Erbenheim	403	406	343	345	333	-10	-12	82,6%
14 - Biebrich	1.333	1.337	1.133	1.136	1.160	27	24	87,0%
16 - Dotzheim	1.062	1.027	903	873	838	-65	-35	78,9%
21 - Rambach	39	42	33	36	42	9	6	107,7%
22 - Heßloch	13	14	11	12	21	10	9	161,5%
23 - Kloppenheim	87	87	74	74	65	-9	-9	74,7%
24 - Igstadt	79	75	67	64	70	3	6	88,6%
25 - Nordenstadt	258	259	219	220	222	3	2	86,0%
26 - Delkenheim	188	188	160	160	170	10	10	90,4%
27 - Schierstein	312	313	265	266	324	59	58	103,8%
28 - Frauenstein	48	43	41	37	45	4	8	93,8%
31 - Naurod	154	145	131	123	115	-16	-8	74,7%
32 - Auringen	129	122	110	104	142	32	38	110,1%
33 - Medenbach	83	85	71	72	60	-11	-12	72,3%
34 - Breckenheim	115	118	98	100	130	32	30	113,0%
51 - Amöneburg	84	86	71	73	75	4	2	89,3%
52 - Kastel	530	522	451	444	358	-93	-86	67,5%
53 - Kostheim	541	525	460	446	461	1	15	85,2%
<b>Gesamtstadt</b>	<b>10.466</b>	<b>10.516</b>	<b>8.896</b>	<b>8.939</b>	<b>8.974</b>	<b>78</b>	<b>35</b>	<b>85,7%</b>

Quellen: Kinderzahlen Einwohnerwesen Stand 31.03.2016;

\* Basiszahl Kinder = 3 11/12 Jahrgänge abzüglich E1-Plätze im Ortsbezirk

\*\* Plätze = belegbare Plätze lt. Leistungsvereinbarung (03/16)

In fünf Kindertagesstätten wurden 2015/16 220 Plätze ohne kommunale Förderung im Elementarbereich angeboten. Gleichzeitig werden in geförderten Einrichtungen insgesamt 120 auswärtige Kinder im Elementarbereich in Wiesbaden betreut.

Im Elementarbereich konnten seit dem letzten Bericht den Betrieb aufnehmen:

- Europaschule Dr. Obermayr e. V. KT Sonnenberg mit 75 Elementarplätzen in Sonnenberg (in Betrieb gegangen 01.09.2015)
- EVIM KT Bleichstr. im Westend mit 20 Elementarplätzen (in Betrieb September 2015)
- AWO Kindertagesstätte Grit Wölfert Dotzheim mit 60 Elementarplätzen (Eröffnung 01.03.2016)
- Fit for Family Care gGmbH Töpferstr. Bierstadt mit 40 Elementarplätzen als Ersatz für die wegfallenden Plätze bei St. Patrick (St. Birgid) (in Betrieb September 2015)
- Umwandlung der Gruppen der Kleinen Villa in geöffnete Elementargruppen (28 Elementarplätze)

Rechnerisch sind einige Plätze durch die Anpassung von Leistungszahlen verloren gegangen, sodass gegenüber dem Vorjahr eine Angebotssteigerung von knapp 200 Plätzen verbleibt. Aufgrund gestiegener Kinder- und Bedarfszahlen wirkt sich dieser Ausbau in der Differenz von Bedarf und Angebot jedoch nur i. H. v. 75 Plätzen aus.

Ein Beschluss zur Schaffung weiterer Elementarplätze liegt mit den 4 geöffneten Elementargruppen im Projekt „Haus der Bildung und Begegnung“ (Kastel Housing) vor. Somit werden 4 Gruppen mit je 4 Krippen- und 14 Elementarplätzen geschaffen, die im Februar 2017 den Betrieb aufnehmen sollen.



## Resümee:

Gegenüber dem Vorjahr wirken sich die erneut in hohem Maße erfolgten Ausbaubemühungen nur in einer Steigerung der Platzangebotsquote von 0,7 Prozentpunkten aus. Die Quote stabilisiert sich bei über 85 % der in Frage kommenden Kinder. Im Haushalt 2016/2017 wurden keine zusätzlichen Mittel für den Betrieb weiterer Plätze bereitgestellt. Somit wird - bei mit hoher Wahrscheinlichkeit steigendem Bedarf und Nachfrage - eine Verschlechterung der Situation eintreten. Die Annahme ist darin begründet, dass die Jahrgänge 2014 und 2015 deutlich überdurchschnittlich geburtenstark waren. Beispielhaft: Wenn 85 % eines Jahrgangs versorgt werden sollen, dieser aber um 200 Kinder stärker ausfällt als die bisherigen, bedeutet dies, 170 Kinder zusätzlich versorgen zu müssen - und das mit neutralem Ergebnis auf die Versorgungsquote.

Derzeit findet, neben vereinzelter Umstellung der Gruppenstruktur und bspw. der sukzessiven Umwandlung von Plätzen, kein Ausbau von Elementarangeboten statt. In Anbetracht der Entwicklung der Kinderzahlen und dem Anspruch, 85 % der Kinder im Elementaralter zu versorgen, zeichnet sich für die mittlere Zukunft, wenn die außerordentlich großen Jahrgänge wie 2014 und 2015 in dieses Alter kommen, eine deutliche Versorgungslücke ab.

Darüber hinaus bleibt das Thema der Versorgung von gerade dreijährigen Kindern wichtig, sei es als Anschlussversorgung am Übergang von der Krippe in den Elementarbereich, sei es als Sicherung der Übergänge von Kindertagespflege in KT oder bei Ende der Elternzeit. Aber auch unterjährige Aufnahmen von neu hinzuziehenden Kindern sind in einer wachsenden Stadt wie Wiesbaden ein planungsrelevanter Bereich, zumal ein früher Eintritt in die Betreuung und eine lange Besuchsdauer von Angeboten der Bildung und Erziehung in Kindertagesstätten Teilhabechancen erhöhen.

## Und in Zukunft?

Ab dem 1.9.17 sollte das Versorgungsziel im Elementarbereich auf 90 % der anspruchsberechtigten Kinder ( $3^{11}/_{12}$  Jahrgänge) angehoben werden, da angesichts der starken Nutzung der Kinderbetreuungsangebote in Krippe und Tagespflege ein bruchloser Übergang in den Elementarbereich unbedingt gewährleistet werden muss. Die Stadt Mainz musste 2014 in Folge der sehr guten Versorgung der 2-Jährigen bereits 94,2 % der 3- unter 6-Jährigen mit einem Elementarplatz versorgen, um den Rechtsanspruch zu erfüllen. Mit einem Ausbau des Elementarbereichs kann Betreuungspausen und -pausen der Eltern und Fehlplatzierungen 3-jähriger Kinder im „teuren“ u3-Bereich begegnet werden.

Noch ausgeprägter als im u3-Bereich lagen in den letzten Jahren die faktischen Kinderzahlen für den Elementarbereich über der Prognose.

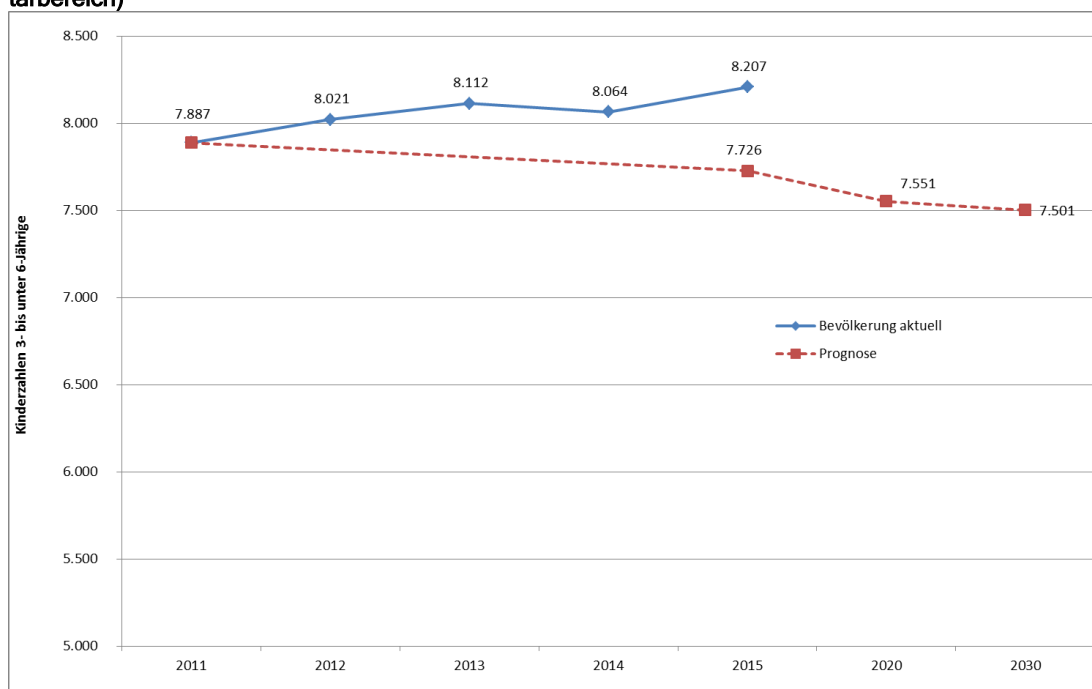
Ungeachtet der Erhöhung des Versorgungsziels ergibt sich alleine durch den Anstieg der Kinderzahlen und der bisher angestrebten Mindestversorgung von 85 % der  $3^{11}/_{12}$  Jahrgänge ein deutlicher Anstieg der vorzuhaltenden Angebote um etwa 370 Plätze (vgl. Tabelle 11). Zu diesem Zwecke müssen in kommenden Haushalten ausreichend Mittel zur Verfügung gestellt werden, um nicht nur einen weiteren Ausbau des Krippenangebots zu ermöglichen, sondern auch im Bereich der Elementarbetreuung mit der positiven Entwicklung der Kinderzahl Schritt halten zu können.

Tabelle 11: Mit Stand März 2016 zu versorgende Kinder im Elementarbereich im jeweiligen Jahr

	Basiszahl Kinder	Versorgungsziel		
		85%	90%	95%
2015	10.545	8.964	9.491	10.018
2016	10.698	9.094	9.629	10.164
2017	10.744	9.133	9.670	10.207
2018	10.977	9.331	9.880	10.429

Ohne Berücksichtigung der E1-Plätze (2016: 241 Plätze), reine Kinderzahlen nach Altersjahrgängen

**Abbildung 2: Entwicklung der Bevölkerungszahlen und Bevölkerungsprognose - 3- bis unter 6-Jährige (Elementarbereich)**



\*\*"Prognose" = Amt für Strategische Steuerung, Stadtforschung und Statistik 2012: Wiesbadener Stadtanalysen. Prognose der Wiesbadener Bevölkerung und Haushalte bis 2030, S. 28.

"Bevölkerung aktuell" = Einwohnerstruktur am Stichtag 31.12. des entsprechenden Jahres (bzw. ab 2014 Stand zum 31.12., gemessen am 31.03. des Folgejahres), ebenfalls Amt 12.

## 2.4 Kinder im Grundschulalter<sup>4</sup>

Tabelle 12: Kurzübersicht Tagesbetreuung für Kinder im Grundschulalter

	2014/15 Stand 01.03.15	2015/16 Stand 01.03.16
Zahl der Kinder in der relevanten Altersgruppe (6- bis u.10-Jährige.)	10.744	11.101
Anzahl der Grundschülerinnen und -schüler* (ohne Grundschüler/-innen an Förderschulen)	10.589	10.697
<b>Versorgungsziel</b> aus Sicht der Jugendhilfe = für 60% der Grundschulkinder (4 Jahrgänge) soll eine verlässliche Tagesbetreuung zur Verfügung stehen		
<b>Planungsgröße Bedarf (1)</b>	6.446	6.661
<b>Platzangebot (2)**</b>	6.087	6.434
<b>Differenz zwischen Angebot und Bedarf (2) - (1)</b>	<b>-411</b>	<b>-227</b>
:= Platzangebotsquote - bezogen auf 4 Jahrgänge - (in %)	<b>56,7%</b>	<b>58,0%</b>
Ortsbezirke mit kritischer Versorgungslage (Versorgungslage unter 50%)	Mitte Westend Klarenthal Sonnenberg Bierstadt Erbenheim Biebrich Dotzheim Heßloch*** Auringen*** Medenbach*** Amöneburg*** Kastel	Mitte Westend Klarenthal Sonnenberg Bierstadt Erbenheim Biebrich Dotzheim Heßloch*** Auringen*** Medenbach*** Amöneburg*** Kastel

\* nach Angaben Amt 12.

\*\* Platzangebot KT/Horte und Betreuende Grundschulen sowie verfügbare Tagesbetreuungsplätze nach § 15 Hessisches Schulgesetz.

\*\*\* Für die gekennzeichneten Ortsbezirke liegt die zuständige Grundschule in einem anderen Ortsbezirk (Auringen und Medenbach: Naurod; Heßloch: Kloppenheim; Amöneburg: Kastel). Die Versorgung in Naurod selbst ist ausreichend, Naurod kommt jedoch nahe an den kritischen Bereich, wenn die Medenbacher und Auringer Kinder mit berücksichtigt werden. Die ohnehin kritische Versorgung in Kastel verschärft sich durch die Mitversorgung von Amöneburg.

<sup>4</sup> Alle Informationen und Daten wurden gemeinsam mit der Abteilung Schulkinderkinderbetreuung und Ganztagsangebote im städtischen Schulamt ermittelt.

**Tabelle 113: Versorgungsbilanz der Tagesbetreuung für Kinder im Grundschulalter im Kindergartenjahr 2015/16 - Versorgungsziel: 60% von 4 Jahrgängen**

Ortsbezirk	Basiszahl Kinder	geschätzter Bedarf (1) 4 Jg. * 60%	Angebot		Saldo (2)-(1)	Versorgungs- quote
	Hortalter (a)* 4 Jg.*100%		Plätze Hort	alle Plätze ** (2)		
	2015/16	2015/16			2015/16	2015/16
01 - Mitte	696	418	105	324	-94	46,6%
02 - Nordost	711	427	180	582	155	81,9%
03 - Südost	766	460	250	609	149	79,5%
06 - Rheingauviertel	818	491	250	487	-4	59,5%
08 - Westend/Bleichstr.	692	415	20	210	-205	30,3%
<b>Z-Summe Alt- Wiesbaden</b>	<b>3.683</b>	<b>2.210</b>	<b>805</b>	<b>2.212</b>	<b>2</b>	<b>60,1%</b>
07 - Klarenthal	495	297	0	219	-78	44,2%
11 - Sonnenberg	348	209	0	165	-44	47,4%
12 - Bierstadt	488	293	0	225	-68	46,1%
13 - Erbenheim	425	255	40	183	-72	43,1%
14 - Biebrich	1.511	907	174	737	-169	48,8%
16 - Dotzheim	1.286	772	69	494	-278	38,4%
21 - Rambach	84	50	0	49	-1	58,3%
22 - Heßloch	20	12	0	0	-12	0,0%
23 - Kloppenheim	93	56	0	66	10	71,0%
24 - Igstadt	100	60	0	94	34	94,2%
25 - Nordenstadt	289	173	0	170	-3	58,8%
26 - Delkenheim	174	104	20	107	3	61,5%
27 - Schierstein	365	219	20	326	107	89,3%
28 - Frauenstein	94	56	0	70	14	74,5%
31 - Naurod	176	106	20	178	73	101,4%
32 - Auringen	133	80	20	20	-60	15,0%
33 - Medenbach	69	41	20	20	-21	29,0%
34 - Breckenheim	119	71	40	101	30	84,9%
51 - Amöneburg	84	50	21	21	-29	25,0%
52 - Kastel	504	302	55	223	-79	44,2%
53 - Kostheim	561	337	40	377	40	67,2%
<b>Gesamtstadt</b>	<b>11.101</b>	<b>6.661</b>	<b>1.344</b>	<b>6.058</b>	<b>-603</b>	<b>54,6%</b>
<b>Gesamtstadt inkl. Tagespflege und GT-Schulplätze***</b>				<b>6.434</b>	<b>-227</b>	<b>58,0%</b>

Quellen: Kinderzahlen Einwohnerwesen Stand 31.03.2016;

\* Basiszahl Kinder = 4 Jahrgänge zuzüglich E1-Kinder im Ortsbezirk

\*\* Angebote BGS, Fördervereine und andere Angebote an Schulen.

\*\*\* Für eine Schule wurden aufgrund fehlender Angaben 27 Plätze (Vorjahreszahl) unterstellt.

In sieben ortsbezirksübergreifenden Schulen werden für 313 Grundschul Kinder Betreuungs- oder Ganztagsangebote bereitgestellt. Dies umfasst ortsbezirksübergreifende Grundschulen, Grundschüler an Förderschulen sowie Schüler an privaten Grundschulen.

Insgesamt 10 auswärtige Kinder wurden 2015 in Wiesbadener Betreuungsangeboten der Jugendhilfe für Grundschul Kinder betreut.

**Tabelle 14: Verfügbare Tagesbetreuungsplätze an Grundschulen - Betreuende Grundschulen (Stand März 2016)**

Träger	Ortsbezirk	Einrichtung/Name (sortiert nach OBZ und Alphabet; Adresse vgl. Adressliste)	Anzahl Plätze*		Davon Plätze SGBII
			insg.	GT	
S	Biebrich	Goetheschule	57	36	3
S	Biebrich	Ludwig-Beck-Schule	64	36	10
S	Dotzheim	Grundschule Sauerland**	102	68	10
S	Dotzheim	Grundschule Schelmengraben***	101	71	12
S	Erbenheim	Justus-von-Liebig-Schule	63	36	9
S	Kastel	Gustav-Stresemann-Schule	110	72	2
S	Klarenthal	Geschwister-Scholl-Schule	59	36	5
S	Kostheim	Carlo-Mierendorff-Schule	59	36	5
S	Kostheim	Krautgartenschule - Im Sampel	61	36	7
S	Mitte	Anton-Gruner-Schule	61	36	7
S	Mitte	Jahnschule	58	36	4
S	Rheingauviertel	Friedrich-von-Schiller-Schule	61	36	7
S	Südost	Adalbert-Stifter-Schule	55	36	1
S	Kostheim	Brüder-Grimm-Schule	55	36	1
S	Nordost/Westend	Riederbergschule	60	36	6
<b>Summe Träger BGS</b>			<b>1.026</b>	<b>643</b>	<b>89</b>
<b>Vergleichszahl Vorjahr lt. letztem TB-Bericht</b>			<b>1.021</b>	<b>643</b>	
Veränderung (Vorjahr -> aktuelles Jahr)			100%	100%	

\* Betreuungsangebote an Grundschulen = verfügbare Plätze lt. 5105

\*\* 20 Plätze im Auftrag von 4005 seit dem 01.01.2014

\*\*\* 35 Plätze im Auftrag von 4005 seit dem 01.08.2014

**Tabelle 15: Verfügbare Tagesbetreuungsplätze an Grundschulen - Angebote durch Schulfördervereine und freie Träger (nach § 15 Hessisches Schulgesetz) inkl. Ganztagsprogramm des Landes an Grundschulen (Stand April 2016)**

Träger	Ortsbezirk	Einrichtung / Name <small>(sortiert nach OBZ und Alphabet; Adresse vgl. Adressliste)</small>	Anzahl Plätze			darunter
			insg.	davon GT	davon HT	Plätze SGB II
SB	Biebrich	Diesterwegschule	140	53	87	2
SB	Biebrich	Freiherr-vom-Stein-Schule	42	42	0	2
SB	Biebrich	Mütze-Kids (Goetheschule)	64	40	24	0
SB	Biebrich	Otto-Stückrath-Schule	35	29	6	0
SB	Biebrich	Pestalozzischule	87	63	24	2
SB	Biebrich	Villa Kunterbunt	75	75	0	2
SB	Bierstadt	Grundschule Bierstadt	225	200	25	4
SB	Breckenheim	Grundschule Breckenheim	61	51	10	0
SB	Delkenheim	Karl-Gärtner-Schule	87	85	2	0
SB	Dotzheim	Helen-Keller-Schule	25	25	0	0
SB	Dotzheim	Kohlheckschule	110	25	85	2
SB	Dotzheim	Philipp-Reis-Schule	87	56	31	2
SB	Erbenheim	Justus-von-Liebig-Schule	80	65	15	2
SB	Frauenstein	Alfred-Delp-Schule	70	27	43	0
SB	Igstadt	Peter-Rosegger-Schule	94	39	55	2
SB / GT	Klarenthal	Geschwister-Scholl-Schule	160	120	40	4
SB	Kloppenheim	Ernst-Göbel-Schule	66	66	0	0
SB / GT	Kostheim	Brüder-Grimm-Schule	89	57	32	0
SB	Kostheim	Carlo-Mierendorff-Schule	40	35	5	0
SB / GT	Mitte	Friedrich-Ludwig-Jahn-Schule	100	40	60	0
SB	Naurod	Pustebume Auringen (RDS)	17	12	5	0
SB	Naurod	Rudolf-Dietz-Schule	141	135	6	0
SB	Nordenstadt	Grundschule Nordenstadt	170	125	45	2
SB	Nordost	Johannes-Maaß-Schule	145	135	10	2
SB	Nordost	Riederbergschule	70	60	10	0
SB	Nordost	Robert-Schumann-Schule	127	120	7	0
SB	Rambach	Adolf-Reichwein-Schule	49	24	25	2
SB / GT	Rheingauviertel	Friedrich-von-Schiller-Schule	176	110	66	0
SB / GT	Schierstein	Hafenschule	165	110	55	0
SB	Schierstein	Joseph-von-Eichendorff-Schule	141	95	46	2
SB	Sonnenberg	Konrad-Duden-Schule	165	125	40	0
SB	Südost	Adalbert-Stifter-Schule	74	71	3	0
SB	Südost	Fritz-Gansberg-Schule	108	80	28	0
SB	Südost	Fritz-Gansberg-Schule Ev. Frauen	52	34	18	0
SB	Südost	Hebbelschule	70	50	20	2
GT	Kastel	Gustav-Stresemann-Schule	58	58	0	0
GT	Kostheim	Albert-Schwitzer-Schule	33	22	11	0
GT	Westend	Blücherschule	190	150	40	0
<b>Summe</b>			<b>3.688</b>	<b>2.709</b>	<b>979</b>	<b>34</b>
<b>Vergleichszahl Vorjahr lt. letztem TB-Bericht</b>			<b>3.302</b>	<b>2.424</b>	<b>878</b>	
Veränderung (Vorjahr -> aktuelles Jahr)			<b>112%</b>	<b>112%</b>	<b>112%</b>	

\* Betreuungsangebote an Grundschulen = verfügbare Plätze lt. 4005 (Quelle: Zuschussanträge 2016)

## Resümee:

Das Angebot von Betreuung an Grundschulen durch Schulfördervereine und freie Träger wurde um fast 400 neue Plätze ausgebaut. Es findet an 35 Grundschulen eine Betreuung durch 23 Schulfördervereine und 10 Freie Träger statt, wobei einige Träger mehrere Standorte bedienen. Wie auch in anderen Betreuungsbereichen werden Teile des Ausbaus jedoch durch starke Jahrgangsrößen kompensiert. So konnte die Platzangebotsquote inkl. der Plätze in Kindertagespflege nur um 1,3 Prozentpunkte gesteigert werden.

Das Versorgungsziel von 60 % ist folglich knapp nicht erreicht. Gemessen an der Versorgung im Elementarbereich wäre ohnehin eine Anpassung auf zunächst 75 % angemessen:

Von den in Frage kommenden Kindern zwischen 3 Jahren und Schuleintritt werden, wie in Tabelle 8 dargestellt, 85,7 % mit einem Platz versorgt. Von den versorgten Kindern wiederum

nehmen knapp 86 % ein Angebot mit Mittagsversorgung in Anspruch. Das entspricht rechnerisch insgesamt gut 73 % der Kinder. Gut 73 % der Kinder im Elementaralter werden ganztägig betreut. Der Anspruch eines nahtlosen Übergangs erfordert somit ein entsprechendes Angebot auch im Bereich der Grundschulkinderbetreuung, in den die Kinder „hochwachsen“.

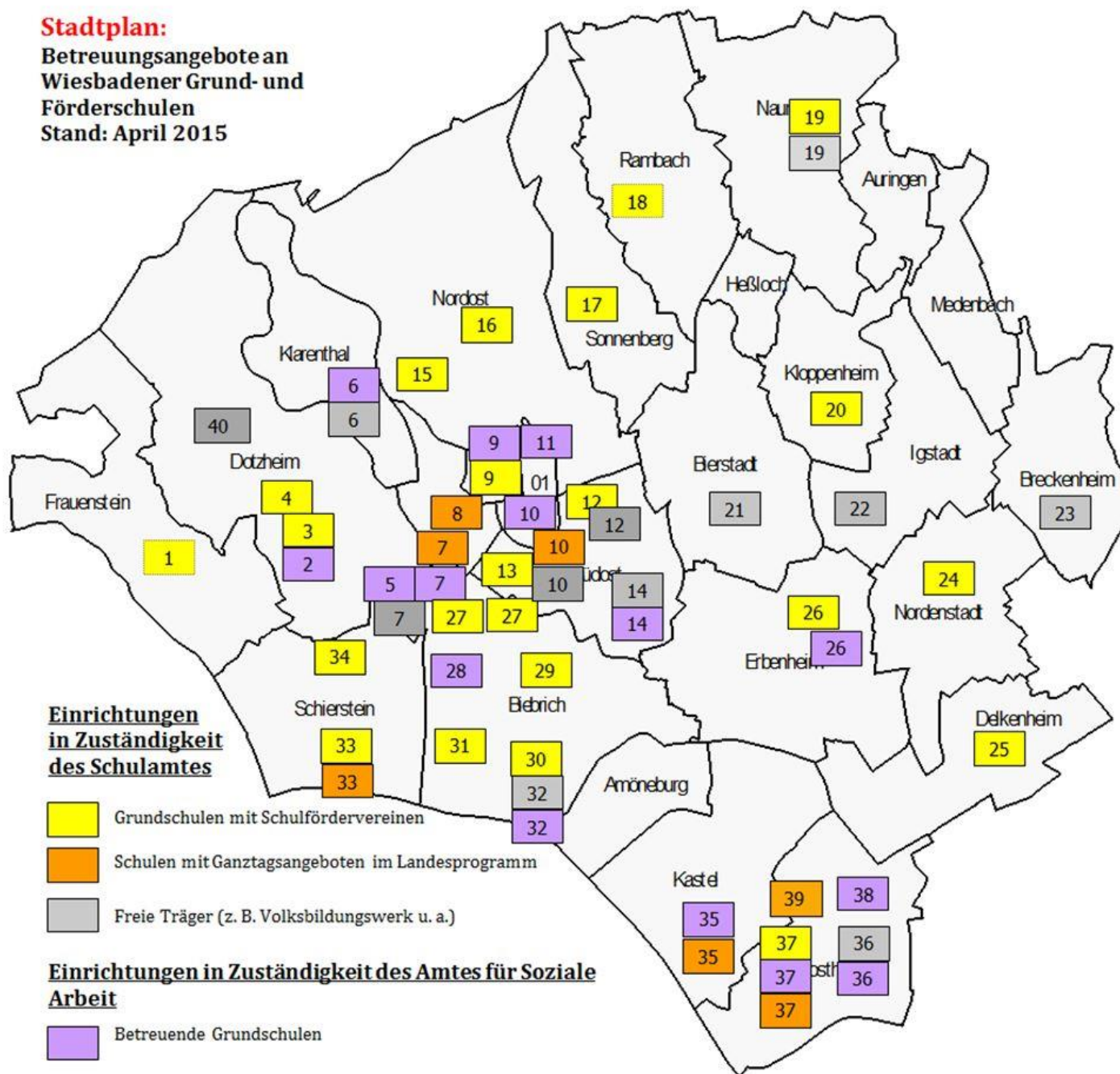
Neben einem quantitativen Ausbau stehen die Ausdehnung der Öffnungszeiten sowie die Ausweitung der Ferienangebote weiterhin im Vordergrund.

Eine weitere Anpassung des Versorgungsziels sollte erfolgen, wenn auch die Versorgung im Elementarbereich weiter angestiegen ist.



## Stadtplan:

Betreuungsangebote an  
Wiesbadener Grund- und  
Förderschulen  
Stand: April 2015



### Einrichtungen in Zuständigkeit des Schulamtes

- Grundschulen mit Schulfördervereinen
- Schulen mit Ganztagsangeboten im Landesprogramm
- Freie Träger (z. B. Volkshochschule u. a.)

### Einrichtungen in Zuständigkeit des Amtes für Soziale Arbeit

- Betreuende Grundschulen

## Schülerzahlen (Stand Nov 2014)

1	Alfred-Delp-Schule (85) (Außenstelle der Grundschule Schelmengraben) Alfred-Delp-Str. 53
2	Grundschule Schelmengraben (360) Karl-Arnold-Str. 14
3	Philip-Reis-Schule (159) Mühlborngasse 17
4	Kohlheckschule (263) Kohlheckstr. 43
5	Grundschule Sauerland (217) Föhner Str. 78
6	Geschwister-Scholl-Schule (452) Geschwister-Scholl-Str. 2
7	Friedrich-v-Schiller-Schule (467) Lorcher Str. 10
8	Blücherschule (413) Blücherplatz 1
9	Riederbergschule (366) Philippsbergstr. 26/28
10	Friedrich-Ludwig-Jahn-Schule (276) Karlstr. 21-25
11	Anton-Grüner-Schule (198) Lehrstr. 10
12	Fritz-Gansberg-Schule (170) Bierstädter Str. 11
13	Hebbelschule (354) Raabestr. 2
14	Adalbert-Stifter-Schule (207) Brunhildenstr. 2
15	Johannes-Maaß-Schule (300) Johannes-Maaß-Str. 1
16	Robert-Schumann-Schule (259) Schumannstr. 18
17	Konrad-Duden-Schule (249) Am Schlossberg 22
18	Adolf-Reichwein-Schule (98) (Außenstelle Konrad-Duden-Schule) Trompeterstr. 51
19	Rudolf-Dietz-Schule (333) Rudolf-Dietz-Str. 10
20	Ernst-Göbel-Schule (109) Hesslocher Str. 29
21	Grundschule Bierstadt (366) Poststr. 37
22	Peter-Rosegger-Schule (94) Hauptstr. 13-15
23	Grundschule Breckenheim (107) Am Rathaus 7
24	Grundschule Nordenstadt (281) An der Schule 1
25	Karl-Gärtner-Schule (183) Wilhelm-Dietz-Str. 5
26	Justus-v-Liebig-Schule (382) Lilienthalstr. 11
27	Diesterwegschule (451) Waldstr. 52 und Villa Kunterbunt
28	Ludwig-Beck-Schule (204) Wörther-See-Str. 8
29	Pestalozzischule (149) Hubertusstr. 1
30	Freiherr-vom-Stein-Schule (191) Wilhem-Tropp-Str. 20 und 26
31	Otto-Stückrath-Schule (149) Albert-Schweitzer-Allee 40
32	Goetheschule (198) Goethestr. 8
33	Hafenschule (183) Zehntenhofstr. 6
34	Joseph-von-Eichendorff-Schule (249) Otto-Reutter-Str. 5
35	Gustav-Stresemann-Schule (370) Ludwigsplatz 14 u. In der Witz 10 a
36	Carlo-Mierendorf-Schule (191) Herrenstr. 70
37	Brüder-Grimm-Schule (169) Schiersteiner Str. 34
38	Grundschule Krautgärten (262) Steinern Str. 54
<b>Förderschulen</b>	
39	Albert-Schweitzer-Schule, Förderschule (130) Passauer Str. 48
40	Helen-Keller-Schule, Förderschule (174) Landgrabenstr. 9



Tabelle 16: Details zu den Angeboten der Schulfördervereine und Freien Träger an Schulen inkl. Ganzttag (Stand Beginn Schuljahr 2015/16)

Träger am Standort	Gesamt	Gesamt	Davon überführte Hortplätze	Modul 1 (11:30 - 14:00 Uhr)		Modul 2 (11:30 - 15:30 Uhr)	Modul 3 (11:30 - 17:00 Uhr)	SGB II Plätze
				Betreuungszeit	Anzahl Kinder	Anzahl Kinder	Anzahl Kinder	
	SB o. SGB II	Ganzttag		halbtags	halbtags	ganztags	ganztags	
Adalbert-Stifter-Schule	74			14:00 Uhr	3	2	69	
Adolf-Reichwein-Schule	49			14:00 Uhr	25	11	13	2
Alfred-Delp-Schule	70			14:00 Uhr	43	27		
<i>Albert-Schweitzer-Schule</i>		33				22		
<i>Blücherschule</i>		190					150	
Brüder-Grimm-Schule	57	32		/		23	34	
Carlo-Mierendorf-Schule	40			14:00 Uhr	5	30	5	
Diesterwegschule	140			14:00 Uhr	87	53		2
Ernst-Göbel-Schule	66			14:00 Uhr	0	44	22	
Freiherr-vom-Stein-Schule	42			/			42	2
<i>Friedrich-von-Schiller-Schule</i>	110	66				20	90	
<i>Friedrich-Ludwig-Jahn-Schule</i>	40	60					40	
Fritz-Gansberg-Schule	108			14:00 Uhr	28	0	80	
Fritz-Gansberg-Schule Ev. Frauen	52			14:00 Uhr	18	0	34	
<i>Geschwister-Scholl-Schule</i>	120	40	69	/			120	4
Grundschule Bierstadt	225		42	14:00 Uhr	25	0	200	4
Grundschule Breckenheim	61			14:00 Uhr	10	33	18	
Grundschule Nordenstadt	170		42	14:00 Uhr	45	35	90	2
Grundschule Sauerland								
Grundschule Schelmengraben								
<i>Gustav-Stresemann-Schule</i>		58					58	
Hafenschule	110	55		/	0	20	90	
Hebbelschule	70			14:00 Uhr	20	50		2
Helen-Keller-Schule	25			14:00 Uhr	0		25	
Johannes-Maaß-Schule	145			13:30 Uhr	10	0	135	2
Joseph-von-Eichendorff-Schule	141			14:00 Uhr	46	0	95	2
Justus-von-Liebig-Schule	87			14:00 Uhr	22	0	65	2
Karl-Gärtner-Schule	87			13:15 Uhr	2	30	55	
Kohlheckschule	110			14:00 Uhr	85	0	25	2
Konrad-Duden-Schule	165			14:00 Uhr	40	75	50	
<i>Goetheschule (Mütze-Kids)</i>	40	24		14:00 Uhr		12	28	
Otto-Stückrath-Schule	35			13:30 Uhr	6		29	
Pestalozzischule	86,4			14:00 Uhr	23,6		62,8	2
<i>Peter-Rosegger-Schule</i>	39,2	55		14:00 Uhr	0	13,2	26	2
Philipp-Reis-Schule	87			14:00 Uhr	31		56	2
Pustelblume Auringen (RDS)	17,4			/		5,2	12,2	
Riederbergschule	70			14:15 Uhr	10	20	40	
Robert-Schumann-Schule	127			14:00 Uhr	7	47	73	
Rudolf-Dietz-Schule	141			13:15 Uhr	6	28	107	
Villa Kunterbunt	75			/		15	60	2
Summe 2016:	3082	613	153		597,6	593	1891	34

Stand: April 2016

Quelle: 4005 Anträge der Träger

Insgesamt überführte Hortplätze:  
inkl. BGS

210

### Erläuterungen:

Frühbetreuung ist nicht berücksichtigt.

Ganztagsschulen ohne weiteres Betreuungsangebot

Ganztagsschulen mit weiterem Betreuungsangebot

Tabelle 17: Für das Schuljahr 2016/17 zur Umsetzung vorgesehene zusätzliche Plätze

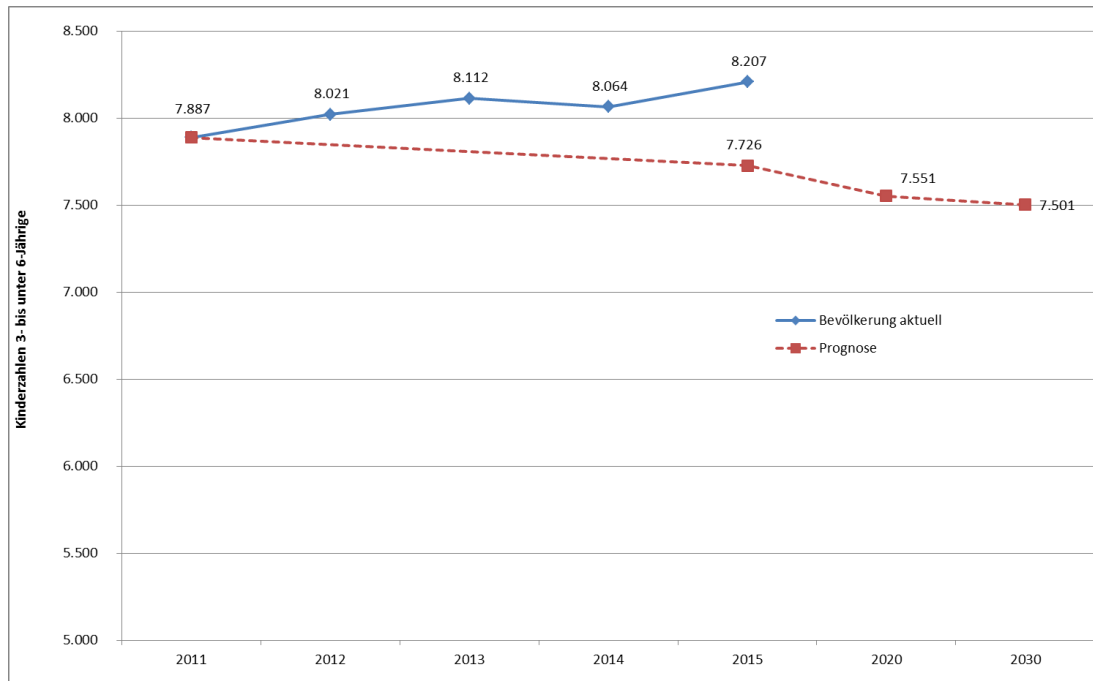
Ortsbezirk	Name der Einrichtung	Betriebsbeginn	Anzahl Plätze
Biebrich	Freiherr-vom-Stein-Schule/Schulförderverein	01.08.2016	1
Biebrich	Otto-Stückrath-Schule/Schulförderverein	01.08.2016	43
Bierstadt	Grundschule Bierstadt/ASB	01.08.2016	25
Delkenheim	Karl-Gärtner-Schule/Schulförderverein	01.08.2016	3
Dotzheim	Philipp-Reis-Schule/Schulförderverein	01.08.2016	13
Kastel	Haus der Bildung und Begegnung/BGS Außenstelle Gustav-Stresemann-Schule	01.08.2016	50
Klarenthal	Geschwister-Scholl-Schule/Volksbildungswerk	01.08.2016	10
Kloppenheim	Ernst-Göbel-Schule/Schulförderverein	01.08.2016	21
Kostheim	Brüder-Grimm-Schule/Schulförderverein	01.08.2016	8
Kostheim	Carlo-Mierendorff-Schule/ASB	01.08.2016	10
Mitte	Friedrich-Ludwig-Jahn-Schule/Omnibus	01.08.2016	2
Naurod	Rudolf-Dietz-Schule/Jugendberatung und Jugendhilfe e. V.	01.08.2016	12
Naurod	Rudolf-Dietz-Schule/Pustebblume Auringen	01.08.2016	7
Nordenstadt	Grundschule Nordenstadt/Schulförderverein	01.08.2016	15
Nordost	Robert-Schumann-Schule/Schulförderverein	01.08.2016	6
Rambach	Adolf-Reichwein-Schule/Schulförderverein	01.08.2016	1
Rheingauviertel/Hollerborn	Hollerborngrundschule/ASB	01.08.2016	50
Schierstein	Joseph-von-Eichendorff-Schule/Schulförderverein	01.08.2016	24
Südost	Hebbelschule/Schulförderverein	01.08.2016	25
<b>Summe</b>			<b>326</b>

### Ausblick

Wie in den anderen Betreuungsbereichen liegt bei den Grundschulkindern die faktische Bevölkerungszahl mit steigender Tendenz deutlich oberhalb der Prognose (vgl. Abb. 3). Zum einen ist es Aufgabe für die Zukunft, mit der Entwicklung der Kinderzahlen Schritt zu halten, zum anderen muss dort, wo mehr Kinder bereits im Kindergarten eine ganztägige Betreuung beanspruchen, ein entsprechendes Angebot an ganztägiger Betreuung auch in der Grundschule vorgehalten werden. Das entsprechende Versorgungsziel entspräche etwa 75 %, anstelle der bisher beschlossenen 60 %.

Inwieweit die Teilnahme von drei Schulen am Pakt für den Nachmittag (vgl. auch Abschnitt 1.3) Hinweise auf sich verändernde oder neue Bedarfe liefern wird, bleibt abzuwarten. Hierzu wird eine Evaluation erfolgen.

Abbildung 3: Entwicklung der Bevölkerungszahlen und Bevölkerungsprognose - 6- bis unter 10-Jährige



\*\*"Prognose" = Amt für Strategische Steuerung, Stadtforschung und Statistik 2012: Wiesbadener Stadtanalysen. Prognose der Wiesbadener Bevölkerung und Haushalte bis 2030, S. 28.

"Bevölkerung aktuell" = Einwohnerstruktur am Stichtag 31.12. des entsprechenden Jahres, ebenfalls Amt 12.

### 3 Versorgungsbilanz auf Ebene der Ortsbezirke

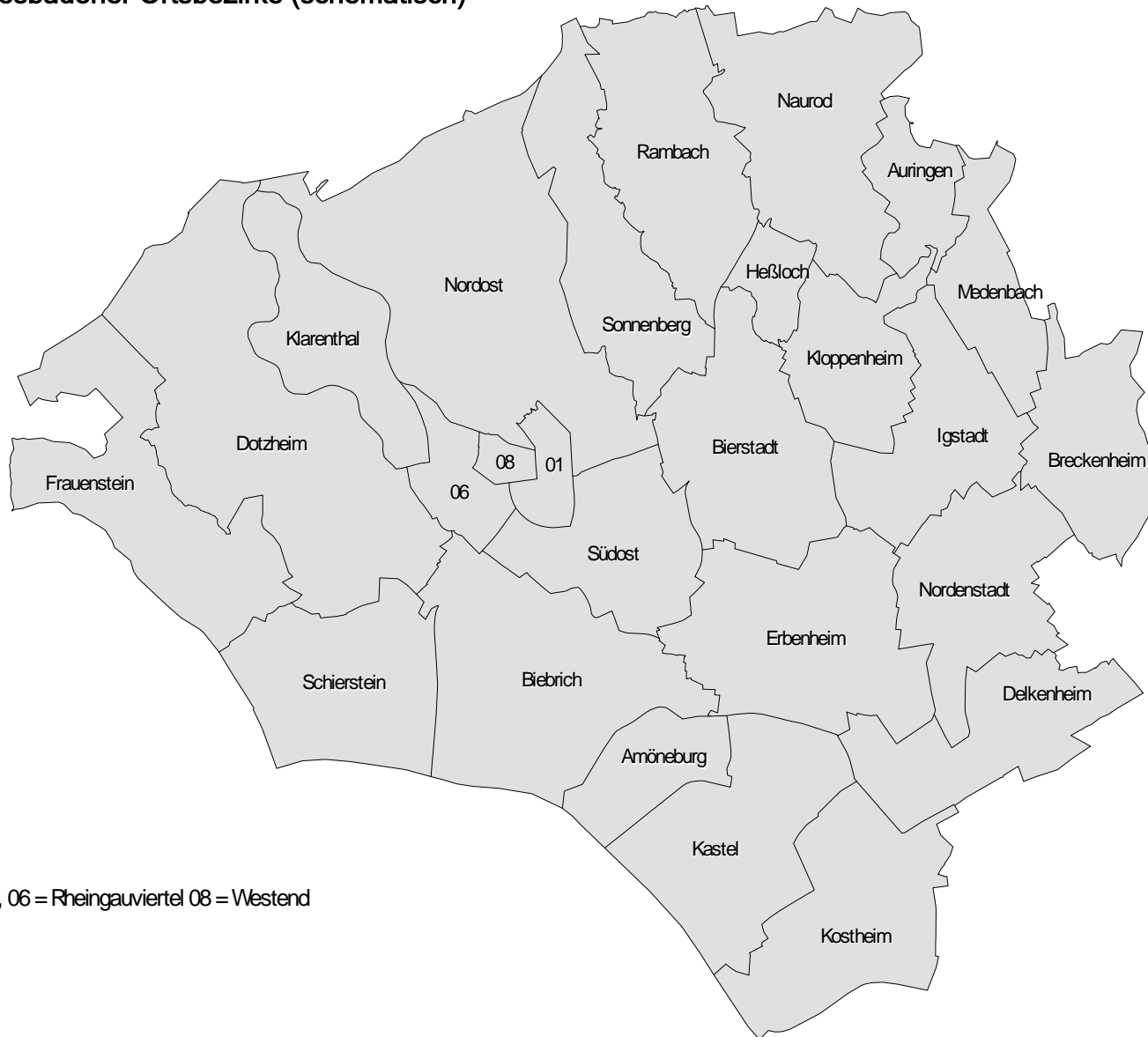
Methodische Erläuterungen:

Die Größe „Bedarf“ wurde für unter 3-Jährige um die anteilig dem Ortsbezirk zugerechneten Plätze in der Kindertagespflege korrigiert. Der Bedarf an Krippenplätzen beträgt somit für 3 Jahrgänge nicht 48 % der Kinder, sondern abzüglich der Kindertagespflegeplätze knapp 42 %. Eine regionale Zurechnung der Kindertagespflege ist nicht möglich und auch nicht sinnvoll.

Die Rubrik d) „bereits beschlossene Ausbauprojekte“ umfasst alle Ausbauprojekte, für die entweder ein Stadtverordnetenbeschluss (die Regel bei KT-Projekten) oder ein Basisbeschluss vorliegt, dessen Umsetzung im Schuljahr 2016/17 konkret ansteht (die Regel bei Projekten Dez. V/Amt 40).

Bei den Veränderungen zum Vorjahr (vgl. c) werden nur Veränderungen berichtet, die sich im Bereich von mind. 10 Plätzen (+ oder -) bewegen.

## Übersicht der Wiesbadener Ortsbezirke (schematisch)



01 = Mitte, 06 = Rheingauviertel 08 = Westend

### 3.1 Wiesbaden-Mitte

#### a) Übersicht Kinderzahlen, Bedarfe und Angebot (Stand 01.03.2016)

Tabelle 18: Versorgungssituation in Mitte

Mitte		Kindergartenjahr 2015/16		
		Krippe (u3)	Elementarbereich/ Kindergarten (3-6)	Grundschulalter (6-10)**
(1)	Basiszahl Kinder	668	670	696
(2)	Bedarf an Plätzen*	267	570	418
(3)	Platzangebot	216	612	324
(4)	Differenz zwischen Angebot und Bedarf ((3)-(2))	<b>-51</b>	<b>43</b>	<b>-94</b>
(5)	Platzangebotsquote in % ((3)/(1))	32,3%	91,3%	46,6%
(6)	Platzangebotsquote Wiesbaden insg. (ohne Kindertagespflege)	30,3%	85,7%	58,0%

\* Berechnung Bedarf (=Versorgungsziel) für die einzelnen Altersgruppen:

**Krippe:** 6 Mon.- u. 1 Jahr: 27%, 1-u2 Jahre: 57%, 2-u3 Jahre: 70% (insg. 48% / 3 Jge.) - Wiesbadener Kindertagespflegeplätze wurden anteilig (nach Basiszahl Kinder) vom Bedarf des Ortsbezirks abgezogen;

**Elementar:** 3 11/12 Jge. \* 85%; **Krippe und Ele:** Summe der Bedarfe je Jahrgang zu Gunsten "ganzer" Kinder aufgerundet

**Grundschulalter:** 60% der Grundschulkinder (4-Jahrgänge)

\*\*hier nur Orientierungsberechnung auf Basis des 60%-Ziels; planungsrelevant ist der Bedarf in den einzelnen Schulbezirken (s. u.).

Durch die Eröffnung einer Krippeneinrichtung in der Steingasse unter der Trägerschaft von Xenia konnte die Bilanz im Krippenbereich trotz steigender Bedarfszahlen gegenüber dem Vorjahr leicht verbessert werden. Dennoch bleibt ein nennenswerter Ausbaubedarf bestehen. Im Bereich der Grundschulkinderbetreuung haben gestiegene Jahrgangsgrößen im Jahresvergleich zu einer Verschlechterung der Bedarfsbilanz geführt. In beiden Bereichen bleibt Mitte sowohl hinter den Versorgungszielen, als auch hinter der Gesamtstadt zurück. Alleine im Elementarbereich ist eine gute Versorgungslage zu konstatieren.

#### b) Versorgungsbilanz in benachbarten Ortsbezirken

Ausweichmöglichkeiten nach Südost und Nordost bestehen.

#### c) Veränderungen zum Vorjahr

+ 30 Krippenplätze in der Xenia Kindertagesstätte Steingasse

#### d) Bereits beschlossene Ausbauprojekte, die zum 01.03.2016 noch nicht in Betrieb waren (Stand Oktober 2016)

Keine nennenswerten Ausbaumaßnahmen in Planung/Umsetzung.

## e) Einrichtungen/ Betreuungsangebote im Ortsbezirk

Tabelle 19: Angebotsübersicht Mitte Stand März 2016

Einrichtung/Name (sortiert nach Alphabet)	Träger	Öffnungszeiten	Anzahl Plätze*						Anzahl Gruppen					
			insg.	Krippe	Ele	GT	Hort	GT	Krippe	Ele	Hort	KG 0-6	KG 3-12	KG 0-12
Deutscher Kinderschutzbund Kita Schw albacher Straße	SFT	7.30 - 17.00 Uhr, Montag bis 15.00 Uhr	71	35	36	36	0	0	2	0	0	3	0	0
Ev. Kindertagesstätte Bergkirchengemeinde (Steingasse)	Ev Kirche	7.30 - 17.30, Freitag 7.30 - 16.30 Uhr	130	10	80	65	40	40	1	4	2	0	0	0
Ev. Kindertagesstätte Marktkirchengemeinde	Ev Kirche	7.00 - 17.00 Uhr	96	0	96	93	0	0	0	4	0	0	0	0
Kath. Kindertagesstätte St. Bonifatius	Kath Kirche	Halbt.: 8.00 - 13.00 Uhr, Ganzt.: 8.00 - 17.00 Uhr	140	20	80	80	40	40	0	0	0	0	4	4
Kindergruppe Omnibus e. V.	Elternini	8.00 - 17.00 Uhr, Freitag 8.00 - 15.00 Uhr	25	15	10	10	0	0	1	0	0	1	0	0
Kinderspielstube e. V. Kita Wiesbaden	Elternini	Halbt.: 8.00 - 12.00 Uhr, Ganzt.: 8.00 - 16.30 Uhr, Freitag bis 16.00 Uhr	60	0	60	60	0	0	0	3	0	0	0	0
Kulturpalast Wiesbaden FKIB e. V.	Elternini	7.30 - 15.00 Uhr, Montag bis 14.00 Uhr	20	0	20	20	0	0	0	1	0	0	0	0
Kulturpalast Wiesbaden FKIB e. V. (Plätze über 5104)	Elternini	11.30 - 17.00 Uhr, Montag bis 16.00 Uhr	25	0	0	0	25	25	0	0	1	0	0	0
Les Canetons - Deutsch-Französische Kita e. V.	Elternini	7.30 - 17.00 Uhr, Freitag 7.30 - 15.30 Uhr	34	11	23	23	0	0	1	1	0	0	0	0
Städtische Kindertagesstätte Geschw ister-Stock-Platz KT 14	Stadt	7.00 - 17.00 Uhr	110	30	80	80	0	0	3	4	0	0	0	0
Städtische Kindertagesstätte Luxemburgplatz KT 13	Stadt	7.30 Uhr - 16.30 Uhr	60	0	60	45	0	0	0	3	0	0	0	0
Tageseinrichtung für Kleinkinder im Roncallihaus	Kath Kirche	7.00 - 17.30 Uhr, Freitag bis 16.30 Uhr	50	50	0	0	0	0	5	0	0	0	0	0
Wurm + Sturm e. V.	Elternini	7.30 - 16.30, Freitag bis 15.30 Uhr	30	15	15	15	0	0	1	0	0	1	0	0
XENIA Kindertagesstätte Adlerstraße	SFT	7.00 - 17.00 Uhr, Di. und Fr. bis 16.00 Uhr	52	0	52	52	0	0	0	3	0	0	0	0
XENIA Kindertagesstätte Steingasse	SFT	7.00 - 17.00 Uhr	30	30	0	0	0	0	3	0	0	0	0	0
<b>Summe Kindertagesstätten</b>			<b>933</b>	<b>216</b>	<b>612</b>	<b>579</b>	<b>105</b>	<b>105</b>	<b>17</b>	<b>23</b>	<b>3</b>	<b>5</b>	<b>4</b>	<b>4</b>
BGS Anton-Gruner-Schule	BGS	7.30 - 17.00	61	0	0	0	61	36	0	0	0	0	0	0
BGS Jahnschule	BGS	7.30 - 17.00	58	0	0	0	58	36	0	0	0	0	0	0
Friedrich-Ludwig-Jahn-Schule	SB	11.30 - 17.00	100	0	0	0	100	40	0	0	0	0	0	0
<b>Summe anderer Betreuungsformen/-angebote</b>			<b>219</b>	<b>0</b>	<b>0</b>	<b>0</b>	<b>219</b>	<b>112</b>	<b>0</b>	<b>0</b>	<b>0</b>	<b>0</b>	<b>0</b>	<b>0</b>
<b>Summe aller Angebote im Ortsbezirk (ohne Tagespflege)</b>			<b>1152</b>	<b>216</b>	<b>612</b>	<b>579</b>	<b>324</b>	<b>217</b>	<b>17</b>	<b>23</b>	<b>3</b>	<b>5</b>	<b>4</b>	<b>4</b>
<b>Vergleichszahl Vorjahr lt. letztem TB-Bericht (ohne Tagespflege)</b>			<b>1126</b>	<b>186</b>	<b>612</b>	<b>581</b>	<b>328</b>	<b>217</b>	<b>14</b>	<b>23</b>	<b>3</b>	<b>5</b>	<b>4</b>	<b>4</b>

\* Kindertagesstätten = Plätze lt. Leistungsvereinbarung; Betreuungsangebote an Grundschulen = verfügbare Plätze lt. 5101 und 4005

## 3.2 Wiesbaden-Nordost

### a) Übersicht Kinderzahlen, Bedarfe und Angebot (Stand 01.03.2016)

Tabelle 20: Versorgungssituation in Nordost

Nordost		Kindergartenjahr 2015/16		
		Krippe (u3)	Elementarbereich/ Kindergarten (3-6)	Grundschulalter (6-10)**
(1)	Basiszahl Kinder	583	726	711
(2)	Bedarf an Plätzen*	235	617	427
(3)	Platzangebot	226	800	582
(4)	Differenz zwischen Angebot und Bedarf ((3)-(2))	-9	183	155
(5)	Platzangebotsquote in % ((3)/(1)) *	38,8%	110,2%	81,9%
(6)	Platzangebotsquote Wiesbaden insg. (ohne Kindertagespflege)*	30,3%	85,7%	58,0%

\* Berechnung Bedarf (=Versorgungsziel) für die einzelnen Altersgruppen:

**Krippe:** 6 Mon.- u. 1 Jahr: 27%, 1-u2 Jahre: 57%, 2-u3 Jahre: 70% (insg. 48% / 3 Jge.) - Wiesbadener Kindertagespflegeplätze wurden anteilig (nach Basiszahl Kinder) vom Bedarf des Ortsbezirks abgezogen;

**Elementar:** 3 11/12 Jge. \* 85%; **Krippe und Ele:** Summe der Bedarfe je Jahrgang zu Gunsten "ganzer" Kinder aufgerundet

**Grundschulalter:** 60% der Grundschul Kinder (4-Jahrgänge)

\*\*hier nur Orientierungsberechnung auf Basis des 60%-Ziels; planungsrelevant ist der Bedarf in den einzelnen Schulbezirken (s. u.).

Im Ortsbezirk sind die Kinderzahlen nur moderat gestiegen. Nordost kann im Krippen- und auch im Grundschulkinderbereich als ausreichend versorgt gelten, im Elementarbereich übernimmt der Ortsbezirk kompensatorische Funktionen auch für das unterversorgte Westend.

### b) Versorgungsbilanz in benachbarten Ortsbezirken

Entfällt.

### c) Veränderungen zum Vorjahr

- + 20 Plätze Grundschulkinderbetreuung Riederbergschule e.V. (Schulförderverein)
- + 13 Plätze Grundschulkinderbetreuung Johannes-Maaß-Schule e.V. (Schulförderverein)

### d) Bereits beschlossene Ausbauprojekte, die zum 01.03.2016 noch nicht in Betrieb waren (Stand Oktober 2016)

Keine nennenswerten Ausbaumaßnahmen in Planung/Umsetzung.



## e) Einrichtungen/ Betreuungsangebote im Ortsbezirk

Tabelle 21: Angebotsübersicht Nordost Stand März 2016

Einrichtung/Name (sortiert nach Alphabet)	Träger	Öffnungszeiten	Anzahl Plätze*						Anzahl Gruppen					
			insg.	Krippe	Ele	GT	Hort	GT	Krippe	Ele	Hort	KG 0-6	KG 3-12	KG 0-12
AWO Kindertagesstätte Gerd Panek	AWO	7.30 - 16.30 Uhr, Freitag bis 16.00 Uhr	125	20	105	85	0	0	2	5	0	0	0	0
AWO Kindertagesstätte Philipp Holl	AWO	7.00 - 17.00, Freitag bis 16.00 Uhr	157	10	84	68	63	63	1	4	3	0	0	0
Bambini e.V.	Elternini	7.30 - 17.00 Uhr, Freitag bis 16.00 Uhr	67	20	24	24	23	23	2	1	1	0	0	0
Europa-Schule Dr. Obermayr Hort 18	Elternini		40	0	0	0	40	40	0	0	2	0	0	0
Europa-Schule Dr. Obermayr Musischer Kindergarten	Elternini	Halbt.: 7.30 - 13.00 Uhr, Ganzt.: 7.30 - 18.00 Uhr	75	0	75	75	0	0	0	3	0	0	0	0
Europa-Schule Dr. Obermayr Rosenkiga II	Elternini		44	0	44	44	0	0	0	2	0	0	0	0
Europa-Schule Dr. Obermayr Rosenkindergarten Dr. Obermayr	Elternini	Halbt.: 7.30 - 14.30 Uhr, Ganzt.: 7.30 - 18.00 Uhr	100	0	100	100	0	0	0	4	0	0	0	0
Europa-Schule Dr. Obermayr Rosenkindergarten	Elternini	7.30 - 17.00 Uhr, Freitag bis 16.00 Uhr	50	0	50	50	0	0	0	2	0	0	0	0
Kath. Kindertagesstätte Maria Hilf, St. Bonifatius	Kath Kirche	Halbt.: 7.30 - 12.30 Uhr, Ganzt.: 7.30 - 16.30	86	0	86	42	0	0	0	4	0	0	0	0
Kindergruppe Schmiere Schmatze e.V.	Elternini	7.30 - 16.30 Uhr, Freitag bis 15.00 Uhr	30	10	20	20	0	0	1	1	0	0	0	0
MOMO e. V.	Elternini	7.30 - 16.30 Uhr, Freitag bis 16.00 Uhr	38	26	12	12	0	0	2	0	0	1	0	0
Ökumenischer Kindergarten St. Mauritius (Platzzahlen bei kath. Kirche)	Ev Kirche	7.30 - 17.30 Uhr	0	0	0	0	0	0	0	0	0	0	0	0
Ökumenischer Kindergarten St. Mauritius	Kath Kirche	7.30 - 17.30 Uhr	62	20	42	22	0	0	2	2	0	0	0	0
Städtische Kindertagesstätte Hellkundweg KT 32	Stadt	Krippe: 7.00 - 17.00 Uhr, Kiga: 7.30 - 16.30 Uhr	100	60	40	40	0	0	6	2	0	0	0	0
Städtische Kindertagesstätte Kellerstraße KT 21	Stadt	7.00 - 17.00 Uhr	162	45	63	63	54	54	0	0	0	0	0	9
Wanderkindergarten Wiesbaden e. V.	Elternini	9.00 - 12.30 Uhr	15	0	15	0	0	0	0	1	0	0	0	0
Welfenw ichtel gGmbH, Kindertagesstätte Wichtelburg	Elternini	7.30 - 16.30 Uhr, Freitag bis 15.30 Uhr	55	15	40	35	0	0	1	1	0	1	0	0
<b>Summe Kindertagesstätten</b>			<b>1206</b>	<b>226</b>	<b>800</b>	<b>680</b>	<b>180</b>	<b>180</b>	<b>17</b>	<b>32</b>	<b>6</b>	<b>2</b>	<b>0</b>	<b>9</b>
BGS Riederbergschule	BGS	7.30 - 17.00	60	0	0	0	60	36	0	0	0	0	0	0
Johannes-Maaß-Schule	SB	11.30 - 17.00	145	0	0	0	145	135	0	0	0	0	0	0
Riederbergschule	SB	11.30 - 16.30	70	0	0	0	70	60	0	0	0	0	0	0
Robert-Schumann-Schule	SB	11.30 - 16.00	127	0	0	0	127	120	0	0	0	0	0	0
<b>Summe anderer Betreuungsformen/-angebote</b>			<b>402</b>	<b>0</b>	<b>0</b>	<b>0</b>	<b>402</b>	<b>351</b>	<b>0</b>	<b>0</b>	<b>0</b>	<b>0</b>	<b>0</b>	<b>0</b>
<b>Summe aller Angebote im Ortsbezirk (ohne Tagespflege)</b>			<b>1608</b>	<b>226</b>	<b>800</b>	<b>680</b>	<b>582</b>	<b>531</b>	<b>17</b>	<b>32</b>	<b>6</b>	<b>2</b>	<b>0</b>	<b>9</b>
<b>Vergleichszahl Vorjahr lt. letztem TB-Bericht (ohne Tagespflege)</b>			<b>1554</b>	<b>226</b>	<b>786</b>	<b>653</b>	<b>542</b>	<b>489</b>	<b>17</b>	<b>32</b>	<b>6</b>	<b>2</b>	<b>0</b>	<b>9</b>

\* Kindertagesstätten = Plätze lt. Leistungsvereinbarung; Betreuungsangebote an Grundschulen = verfügbare Plätze lt. 5101 und 4005

### 3.3 Wiesbaden-Südost

#### a) Übersicht Kinderzahlen, Bedarfe und Angebot (Stand 01.03.2016)

Tabelle 22: Versorgungssituation in Südost

Südost		Kindergartenjahr 2015/16		
		Krippe (u3)	Elementarbereich/ Kindergarten (3-6)	Grundschulalter (6-10)**
(1)	Basiszahl Kinder	700	786	766
(2)	Bedarf an Plätzen*	290	668	460
(3)	Platzangebot	563	731	609
(4)	Differenz zwischen Angebot und Bedarf ((3)-(2))	<b>273</b>	<b>63</b>	<b>149</b>
(5)	Platzangebotsquote in % ((3)/(1)) *	80,4%	93,0%	79,5%
(6)	Platzangebotsquote Wiesbaden insg. (ohne Kindertagespflege)*	30,3%	85,7%	58,0%

\* Berechnung Bedarf (=Versorgungsziel) für die einzelnen Altersgruppen:

**Krippe:** 6 Mon.- u. 1 Jahr: 27%, 1-u2 Jahre: 57%, 2-u3 Jahre: 70% (insg. 48% / 3 Jge.) - Wiesbadener Kindertagespflegeplätze wurden anteilig (nach Basiszahl Kinder) vom Bedarf des Ortsbezirks abgezogen;

**Elementar:** 3 11/12 Jge. \* 85%; **Krippe und Ele:** Summe der Bedarfe je Jahrgang zu Gunsten "ganzer" Kinder aufgerundet

**Grundschulalter:** 60% der Grundschul Kinder (4-Jahrgänge)

\*\*hier nur Orientierungsberechnung auf Basis des 60%-Ziels; planungsrelevant ist der Bedarf in den einzelnen Schulbezirken (s. u.).

Wiesbaden-Südost hat in allen Altersbereichen hohe Zuwächse bei den Kinderzahlen zu verzeichnen. Die Versorgungsbilanz erweist sich aufgrund der guten Ausstattung dennoch weiterhin als deutlich positiv.

#### b) Versorgungsbilanz in benachbarten Ortsbezirken

Entfällt.

#### c) Veränderungen zum Vorjahr

+ 36 Plätze Grundschulkinderbetreuung an der Adalbert-Stifter-Schule (Arbeiterwohlfahrt)

#### d) Bereits beschlossene Ausbauprojekte, die zum 01.03.2016 noch nicht in Betrieb waren (Stand Oktober 2016)

Keine nennenswerten Ausbaumaßnahmen in Planung/Umsetzung.

## e) Einrichtungen/ Betreuungsangebote im Ortsbezirk

Tabelle 23: Angebotsübersicht Südost Stand März 2016

Einrichtung/Name (sortiert nach Alphabet)	Träger	Öffnungszeiten	Anzahl Plätze*					Anzahl Gruppen						
			insg.	Krippe	Ke	GT	Hort	GT	Krippe	Ke	Hort	KG 0-6	KG 3-12	KG 0-12
Europa-Schule Dr. Obermayr Hort 13	Elternini	Halbt.: 7.30 - 14.30 Uhr, Ganzt.: 7.30 - 17.00 Uhr	40	0	0	0	40	40	0	0	2	0	0	0
Europa-Schule Dr. Obermayr Hort 15	Elternini		40	0	0	0	40	40	0	0	2	0	0	0
Europa-Schule Dr. Obermayr Hort Stauerland	Elternini		20	0	0	0	20	20	0	0	1	0	0	0
Europa-Schule Dr. Obermayr Kinderkrippe Rosengärtchen	Elternini	Halbt.: 7.30 - 14.30 Uhr, Ganzt.: 7.30 - 18.00 Uhr	65	65	0	0	0	0	5	0	0	0	0	0
Europa-Schule Dr. Obermayr Kinderkrippe Rosinchen	Elternini	7.30 - 18.00 Uhr	70	70	0	0	0	0	6	0	0	0	0	0
Ev. Kindertagesstätte Johannesgemeinde	Ev Kirche	7.00 - 16.30 Uhr	68	10	38	30	20	20	1	2	1	0	0	0
Ev. Kindertagesstätte Lutherkirchengemeinde, Kita Käthe	Ev Kirche	7.00 - 17.30 Uhr	110	0	78	70	32	32	0	4	2	0	0	0
Ev. Kindertagesstätte Lutherkirchengemeinde, Kita Pauline	Ev Kirche	7.00 - 16.30 Uhr	98	47	41	41	10	10	5	2	1	0	0	0
Ev. Kindertagesstätte Lutherkirchengemeinde, Kita Sternenzelt	Ev Kirche	6.45 - 17.00 Uhr, Freitag bis 16.30 Uhr	100	4	8	8	88	88	0	0	4	0	0	1
Fit For Family Care gGmbH, Fit Scouts + FitKids Mainzer Straße	Elternini	7.00 - 19.00 Uhr	70	50	20	20	0	0	5	1	0	0	0	0
Känguru Kindertagesstätte Welfenstraße	SFT	7.30 - 16.00 Uhr, Freitag bis 15.00 Uhr	114	10	104	84	0	0	1	5	0	0	0	0
Kath. Kindertagesstätte Clemenshaus, St. Bonifatius	Kath Kirche	7.30 - 16.30 Uhr	60	0	60	40	0	0	0	3	0	0	0	0
Kath. Kindertagesstätte Heilige Familie, St. Bonifatius	Kath Kirche	7.00 - 12.00 Uhr, 7.00 - 17.00 Uhr, Freitag bis 15.00 Uhr	100	20	80	60	0	0	2	4	0	0	0	0
Kath. Kindertagesstätte St. Michael, St. Bonifatius	Kath Kirche	Halbt.: 7.30 - 13.00 Uhr, Ganzt.: 7.30 - 16.30 Uhr	80	0	80	60	0	0	0	4	0	0	0	0
Kindergarten Tigerbär e. V.	Elternini	7.45 - 14.45 Uhr	40	25	15	15	0	0	2	0	0	1	0	0
Kindertagesstätte Landeshaus e. V.	Elternini	7.45 - 16.30 Uhr, Freitag bis 15.00 Uhr	15	5	10	10	0	0	0	0	0	1	0	0
Kita Nesthäkchen e. V.	Elternini	7.30 - 17.00 Uhr, Freitag bis 15.30 Uhr	31	10	21	21	0	0	1	1	0	0	0	0
Mini Amigos Bilinguale Kindertagesstätte e. V.	Elternini	8.00 - 17.00 Uhr, Freitag 8.00 - 15.00 Uhr	44	22	22	22	0	0	2	1	0	0	0	0
Städtische Kindertagesstätte Hasengarten KT 10	Stadt	Krippe: 7.00 - 17.00 Uhr, Kiga: 7.30 - 16.30 Uhr	70	10	60	60	0	0	1	3	0	0	0	0
Terminal for Kids gGmbH, Flying Carpet	SFT	7.00 - 17.00 Uhr	90	90	0	0	0	0	9	0	0	0	0	0
Terminal for Kids gGmbH, Kita Space-Ship for Kids	SFT	7.00 - 18.00 Uhr	115	65	50	50	0	0	5	1	0	3	0	0
Waldorfkinderkrippe Wiesbaden e. V.	Elternini	7.15 - 14.15 Uhr	54	10	44	18	0	0	1	2	0	0	0	0
Welfenw ichtel gGmbH, Kinderkrippe Welfenw ichtel	Elternini	7.30 - 16.30 Uhr, Freitag bis 15.30 Uhr	50	50	0	0	0	0	5	0	0	0	0	0
<b>Summe Kindertagesstätten</b>			<b>1544</b>	<b>563</b>	<b>731</b>	<b>609</b>	<b>250</b>	<b>250</b>	<b>51</b>	<b>33</b>	<b>13</b>	<b>5</b>	<b>0</b>	<b>1</b>
Adalbert-Stifter-Schule	SB	11.30 - 16.30	74	0	0	0	74	71	0	0	0	0	0	0
BGS Adalbert-Stifter-Schule	BGS	7.30 - 17.00	55	0	0	0	55	36	0	0	0	0	0	0
Fritz-Gansberg-Schule	SB	11.30 - 16.00	108	0	0	0	108	80	0	0	0	0	0	0
Fritz-Gansberg-Schule Ev. Frauen	SB	11.30 - 14.00	52	0	0	0	52	34	0	0	0	0	0	0
Hebbelschule	SB	11.30 - 15.30	70	0	0	0	70	50	0	0	0	0	0	0
<b>Summe anderer Betreuungsformen/-angebote</b>			<b>359</b>	<b>0</b>	<b>0</b>	<b>0</b>	<b>359</b>	<b>271</b>	<b>0</b>	<b>0</b>	<b>0</b>	<b>0</b>	<b>0</b>	<b>0</b>
<b>Summe aller Angebote im Ortsbezirk (ohne Tagespflege)</b>			<b>1903</b>	<b>563</b>	<b>731</b>	<b>609</b>	<b>609</b>	<b>521</b>	<b>51</b>	<b>33</b>	<b>13</b>	<b>5</b>	<b>0</b>	<b>1</b>
<b>Vergleichszahl Vorjahr lt. letztem TB-Bericht (ohne Tagespflege)</b>			<b>1865</b>	<b>563</b>	<b>731</b>	<b>609</b>	<b>571</b>	<b>478</b>	<b>51</b>	<b>33</b>	<b>13</b>	<b>5</b>	<b>0</b>	<b>1</b>

\* Kindertagesstätten = Plätze lt. Leistungsvereinbarung; Betreuungsangebote an Grundschulen = verfügbare Plätze lt. 501 und 4005

### 3.4 Wiesbaden-Rheingauviertel/Hollerborn

#### a) Übersicht Kinderzahlen, Bedarfe und Angebot (Stand 01.03.2016)

Tabelle 24: Versorgungssituation im Rheingauviertel

Rheingauviertel		Kindergartenjahr 2015/16		
		Krippe (u3)	Elementarbereich/ Kindergarten (3-6)	Grundschulalter (6-10)**
(1)	Basiszahl Kinder	796	889	818
(2)	Bedarf an Plätzen*	321	756	491
(3)	Platzangebot	241	992	487
(4)	Differenz zwischen Angebot und Bedarf ((3)-(2))	<b>-80</b>	<b>236</b>	<b>-4</b>
(5)	Platzangebotsquote in % ((3)/(1)) *	30,3%	111,6%	59,5%
(6)	Platzangebotsquote Wiesbaden insg. (ohne Kindertagespflege)*	30,3%	85,7%	58,0%

\* Berechnung Bedarf (=Versorgungsziel) für die einzelnen Altersgruppen:

**Krippe:** 6 Mon.- u. 1 Jahr: 27%, 1-u2 Jahre: 57%, 2-u3 Jahre: 70% (insg. 48% / 3 Jge.) - Wiesbadener Kindertagespflegeplätze wurden anteilig (nach Basiszahl Kinder) vom Bedarf des Ortsbezirks abgezogen;

**Elementar:** 3 11/12 Jge. \* 85%; **Krippe und Ele:** Summe der Bedarfe je Jahrgang zu Gunsten "ganzer" Kinder aufgerundet

**Grundschulalter:** 60% der Grundschul Kinder (4-Jahrgänge)

\*\*hier nur Orientierungsberechnung auf Basis des 60%-Ziels; planungsrelevant ist der Bedarf in den einzelnen Schulbezirken (s. u.).

Konnte im Vorjahr durch umgesetzte Ausbaumaßnahmen in allen drei Betreuungsbereichen die Versorgungslage im Rheingauviertel gesteigert werden, kompensieren in diesem Berichtszeitraum gestiegene Kinderzahlen die positive Entwicklung im Bereich der unter 3-Jährigen. Hier besteht nach wie vor deutlicher rechnerischer Ausbaubedarf.

#### b) Versorgungsbilanz in benachbarten Ortsbezirken

Das angrenzende Westend nutzt die Betreuungsangebote im Rheingauviertel/Hollerborn. Hierdurch dürfte sich sogar eine leichte Bedarfsunterschätzung ergeben. Beide Ortsbezirke können jedoch durch Angebote in Südost mit versorgt werden.

#### c) Veränderungen zum Vorjahr

Mit einer kurzen Unterbrechung im Betreuungsangebot, wurden die 2 Krippengruppen der Kleinen Villa, die zum 1.8.2015 aufgrund geringer Nachfrage vor Ort vorübergehend außer Betrieb gegangen waren, als geöffnete Elementargruppen zum 01.12.2015 wieder eröffnet.

- 12 Krippenplätze Kleine Villa
- + 28 Elementarplätze Kleine Villa
- + 40 Plätze Grundschulkinderbetreuung Friedrich-von-Schiller-Schule (CASA)

#### d) Bereits beschlossene Ausbauprojekte, die zum 01.03.2016 noch nicht in Betrieb waren (Stand Oktober 2016)

An der Hollerborngrundschule (Außenstelle der Friedrich-von-Schiller-Schule) werden zum Schuljahr 2016/17 50 Betreuungsplätze durch den Arbeiter-Samariter-Bund (ASB) angeboten.

## e) Einrichtungen/ Betreuungsangebote im Ortsbezirk

Tabelle 25: Angebotsübersicht Rheingauviertel Stand März 2016

Einrichtung/Name (sortiert nach Alphabet)	Träger	Öffnungszeiten	Anzahl Plätze*						Anzahl Gruppen					
			insg.	Krippe	Ele	GT	Hort	GT	Krippe	Ele	Hort	KG 0-6	KG 3-12	KG 0-12
Die KiTa, Verein zur Betreuung v. Kindern an der FHW e. V.	Elternini	7.30 - 16.30 Uhr, Freitag bis 16.00 Uhr	30	15	15	15	0	0	1	0	0	1	0	0
Ev. Kindertagesstätte Kreuzkirche	Ev Kirche	7.00 - 17.30 Uhr, Freitag bis 17.00 Uhr	140	10	80	80	50	50	1	4	3	0	0	0
Ev. Kindertagesstätte Matthäusgemeinde	Ev Kirche	Krippe: 7.30 - 16.00 Uhr, Kiga: 7.30 - 16.30 Uhr	93	30	63	63	0	0	3	3	0	0	0	0
Ev. Kindertagesstätte Ringkirchengemeinde	Ev Kirche	Krippe: 7.30 - 17.00 Uhr, Kiga Halbt.: 7.30 - 12.30	92	20	72	50	0	0	2	3	0	0	0	0
Kath. Kindertagesstätte St. Andreas, St. Bonifatius	Kath Kirche	7.45 - 16.45 Uhr	106	0	66	25	40	40	0	3	2	0	0	0
Kath. Kindertagesstätte St. Elisabeth, St. Bonifatius	Kath Kirche	7.00 - 17.00 Uhr, Freitag bis 16.00 Uhr	108	0	88	30	20	20	0	4	1	0	0	0
Kiki - Kinder treffen Kinder gGmbH	Elternini	7.30 - 16.00 Uhr, Freitag bis 15.00 Uhr	44	22	22	22	0	0	2	1	0	0	0	0
Kindergruppe Eulenspiegel e. V.	Elternini	7.15 - 16.30 Uhr, Dienstag bis 16.00 Uhr	55	25	20	20	10	10	1	0	0	1	0	2
Kinderhaus Wiesbaden e. V., Montessori Kinderhaus Elsässer Platz	SFT	7.00 - 17.00 Uhr	121	36	65	65	20	20	0	0	1	6	0	0
Kinderhaus Wiesbaden e. V., Waldkindergarten Wiesbaden	SFT	9.00 - 13.00 Uhr	17	0	17	0	0	0	0	1	0	0	0	0
Lernen und Spaß e. V.	Elternini	7.30 - 16.30 Uhr, Freitag bis 16.00 Uhr	50	0	0	0	50	50	0	0	3	0	0	0
Logo e. V.	Elternini	7.30 - 17.00 Uhr, Montag bis 16.00 Uhr	30	15	15	15	0	0	1	0	0	1	0	0
Städtische Kindertagesstätte Europaviertel KT 39	Stadt	7.30 - 16.30 Uhr	140	0	140	140	0	0	0	7	0	0	0	0
Städtische Kindertagesstätte Kleine Villa KT 45 a	Stadt	Krippe: 7.00 - 17.00 Uhr, Kiga: 7.30 - 16.30 Uhr	36	8	28	28	0	0	0	2	0	0	0	0
Städtische Kindertagesstätte Montessori Kinderhaus Kleinfeldchen KT 42	Stadt	7.30 - 16.30 Uhr	80	0	80	80	0	0	0	4	0	0	0	0
Städtische Kindertagesstätte Montessori Kinderhaus Künstlerviertel KT 45	Stadt	Krippe : 7.00 - 17.00 Uhr, Kiga: 7.30 - 17.0 Uhr	90	30	60	60	0	0	3	3	0	0	0	0
Städtische Kindertagesstätte Schlangenbader Straße KT 20	Stadt	Krippe: 7.00 - 17.00 Uhr, Kiga: 7.30 - 16.30 Uhr	90	30	60	60	0	0	3	3	0	0	0	0
Städtische Kindertagesstätte Wallufer Platz KT 23	Stadt		161	0	101	101	60	60	0	5	3	0	0	0
<b>Summe Kindertagesstätten</b>			<b>1483</b>	<b>241</b>	<b>992</b>	<b>854</b>	<b>250</b>	<b>250</b>	<b>17</b>	<b>43</b>	<b>13</b>	<b>9</b>	<b>0</b>	<b>2</b>
BGS Friedrich-von-Schiller-Schule	BGS	7.30 - 17.00	61	0	0	0	61	36	0	0	0	0	0	0
Friedrich-von-Schiller-Schule	SB	11.30 - 17.00	176	0	0	0	176	110	0	0	0	0	0	0
<b>Summe anderer Betreuungsformen/-angebote</b>			<b>237</b>	<b>0</b>	<b>0</b>	<b>0</b>	<b>237</b>	<b>146</b>	<b>0</b>	<b>0</b>	<b>0</b>	<b>0</b>	<b>0</b>	<b>0</b>
<b>Summe aller Angebote im Ortsbezirk (ohne Tagespflege)</b>			<b>1720</b>	<b>241</b>	<b>992</b>	<b>854</b>	<b>487</b>	<b>396</b>	<b>17</b>	<b>43</b>	<b>13</b>	<b>9</b>	<b>0</b>	<b>2</b>
<b>Vergleichszahl Vorjahr lt. letztem TB-Bericht (ohne Tagespflege)</b>			<b>1655</b>	<b>253</b>	<b>956</b>	<b>818</b>	<b>446</b>	<b>326</b>	<b>19</b>	<b>41</b>	<b>13</b>	<b>9</b>	<b>0</b>	<b>2</b>

\* Kindertagesstätten = Plätze lt. Leistungsvereinbarung; Betreuungsangebote an Grundschulen = verfügbare Plätze lt. 5101 und 4005

### 3.5 Wiesbaden-Westend

#### a) Übersicht Kinderzahlen, Bedarfe und Angebot (Stand 01.03.2016)

Tabelle 26: Versorgungssituation in Westend

Westend		Kindergartenjahr 2015/16		
		Krippe (u3)	Elementarbereich/ Kindergarten (3-6)	Grundschulalter (6-10)**
(1)	Basiszahl Kinder	690	755	692
(2)	Bedarf an Plätzen*	287	642	415
(3)	Platzangebot	70	308	210
(4)	Differenz zwischen Angebot und Bedarf ((3)-(2))	<b>-217</b>	<b>-334</b>	<b>-205</b>
(5)	Platzangebotsquote in % ((3)/(1)) *	10,1%	40,8%	30,3%
(6)	Platzangebotsquote Wiesbaden insg. (ohne Kindertagespflege)*	30,3%	85,7%	58,0%

\* Berechnung Bedarf (=Versorgungsziel) für die einzelnen Altersgruppen:

**Krippe:** 6 Mon.- u. 1 Jahr: 27%, 1-u2 Jahre: 57%, 2-u3 Jahre: 70% (insg. 48% / 3 Jge.) - Wiesbadener Kindertagespflegeplätze wurden anteilig (nach Basiszahl Kinder) vom Bedarf des Ortsbezirks abgezogen;

**Elementar:** 3 11/12 Jge. \* 85%; **Krippe und Ele:** Summe der Bedarfe je Jahrgang zu Gunsten "ganzer" Kinder aufgerundet

**Grundschulalter:** 60% der Grundschulkind (4-Jahrgänge)

\*\*hier nur Orientierungsberechnung auf Basis des 60%-Ziels; planungsrelevant ist der Bedarf in den einzelnen Schulbezirken (s. u.).

Ausbaumaßnahmen haben in allen drei Betreuungsbereichen stattgefunden. Durch gestiegene Kinderzahlen hat sich jedoch der Bedarf erhöht, sodass die Ausbaumaßnahmen in der Bilanz zwar zu leicht verbesserten Quoten führen, die absoluten Bedarfe sich gegenüber dem Vorjahr jedoch nahezu unverändert darstellen. Das Westend ist nach wie vor der Ortsbezirk mit den insgesamt höchsten Bedarfen.

#### b) Versorgungsbilanz in benachbarten Ortsbezirken

Die schlechte Versorgung des Ortsbezirks kann in Teilen von den angrenzenden Ortsbezirken kompensiert werden (insbesondere Nordost und Südost). Viele Kinder aus dem inneren Westend besuchen die Riederbergschule im Ortsbezirk Nordost.

#### c) Veränderungen zum Vorjahr

- + 30 Krippenplätze EVIM Haus der Kinder Bleichstr.
- + 20 Elementarplätze EVIM Haus der Kinder Bleichstr.
- + 40 Plätze Ganztagschulangebot Blücherschule

#### d) Bereits beschlossene Ausbauprojekte, die zum 01.03.2016 noch nicht in Betrieb waren (Stand Oktober 2016)

Der Betrieb der Eltern-Kind-Gruppe Emser Str. wird zum 31.10.2016 eingestellt. Die 20 dort vorhandenen Elementarplätze werden zur Einrichtung EVIM „Haus der Kinder“ in der Bleichstr. wechseln. Somit bleibt die Bilanz für das Westend im Elementarbereich unverändert. Für die 10 Krippenplätze konnte keine Lösung gefunden werden.

## e) Einrichtungen/ Betreuungsangebote im Ortsbezirk

Tabelle 27: Angebotsübersicht Westend Stand März 2016

Einrichtung/Name (sortiert nach Alphabet)	Träger	Öffnungszeiten	Anzahl Plätze*						Anzahl Gruppen					
			insg.	Krippe	Ele	GT	Hort	GT	Krippe	Ele	Hort	KG 0-6	KG 3-12	KG 0-12
Eltern-Kind-Gruppe Emser Straße e. V.	Elternini	Mo. Bis Do. 7.30 - 16.00 Uhr, Freitag 7.30 - 14.00 Uhr	30	10	20	20	0	0	0	0	0	2	0	0
EVIM Bildung gGmbH, Haus der Kinder Bleichstraße	SFT	7.30 - 16.00 Uhr	50	30	20	20	0	0	3	1	0	0	0	0
Internationaler Bund e. V. Schatzkiste Kita im Georg-Buch-Haus	SFT	7.30 - 16.30 Uhr	95	10	65	40	20	20	1	3	1	0	0	0
Internationaler Bund e. V., Kindertagesstätte Roonstraße	SFT	Halbt.: 7.30 - 12.30 Uhr, Ganzt.: 7.30 - 16.00 Uhr, Freitag bis 12.30 Uhr	43	0	43	25	0	0	0	2	0	0	0	0
Städtische Kindertagesstätte Bertramstraße KT 34	Stadt	Krippe: 7.00 - 17.00 Uhr, Kiga: 7.30 - 16.30 Uhr	100	20	80	80	0	0	2	4	0	0	0	0
Städtische Kindertagesstätte Montessori Kinderhaus Scharnhorststraße KT 44	Stadt	7.30 - 16.30 Uhr	80	0	80	80	0	0	0	4	0	0	0	0
<b>Summe Kindertagesstätten</b>			<b>398</b>	<b>70</b>	<b>308</b>	<b>265</b>	<b>20</b>	<b>20</b>	<b>6</b>	<b>14</b>	<b>1</b>	<b>2</b>	<b>0</b>	<b>0</b>
Blücherschule	GT	bis 16.30, Ganztagschule	190	0	0	0	190	150	0	0	0	0	0	0
<b>Summe anderer Betreuungsformen/-angebote</b>			<b>190</b>	<b>0</b>	<b>0</b>	<b>0</b>	<b>190</b>	<b>150</b>	<b>0</b>	<b>0</b>	<b>0</b>	<b>0</b>	<b>0</b>	<b>0</b>
<b>Summe aller Angebote im Ortsbezirk (ohne Tagespflege)</b>			<b>588</b>	<b>70</b>	<b>308</b>	<b>265</b>	<b>210</b>	<b>170</b>	<b>6</b>	<b>14</b>	<b>1</b>	<b>2</b>	<b>0</b>	<b>0</b>
<b>Vergleichszahl Vorjahr lt. letztem TB-Bericht (ohne Tagespflege)</b>			<b>498</b>	<b>40</b>	<b>288</b>	<b>245</b>	<b>170</b>	<b>170</b>	<b>3</b>	<b>13</b>	<b>1</b>	<b>2</b>	<b>0</b>	<b>0</b>

\* Kindertagesstätten = Plätze lt. Leistungsvereinbarung; **Betreuungsangebote an Grundschulen** = verfügbare Plätze lt. 5101 und 4005

### 3.6 Wiesbaden-Klarenthal

#### a) Übersicht Kinderzahlen, Bedarfe und Angebot (Stand 01.03.2016)

Tabelle 28: Versorgungssituation in Klarenthal

Klarenthal		Kindergartenjahr 2015/16		
		Krippe (u3)	Elementarbereich/ Kindergarten (3-6)	Grundschulalter (6-10)**
(1)	Basiszahl Kinder	314	443	495
(2)	Bedarf an Plätzen*	131	377	297
(3)	Platzangebot	105	384	219
(4)	Differenz zwischen Angebot und Bedarf ((3)-(2))	-26	7	-78
(5)	Platzangebotsquote in % ((3)/(1)) *	33,4%	86,7%	44,2%
(6)	Platzangebotsquote Wiesbaden insg. (ohne Kindertagespflege)*	30,3%	85,7%	58,0%

\* Berechnung Bedarf (=Versorgungsziel) für die einzelnen Altersgruppen:

**Krippe:** 6 Mon.- u. 1 Jahr: 27%, 1-u2 Jahre: 57%, 2-u3 Jahre: 70% (insg. 48% / 3 Jge.) - Wiesbadener Kindertagespflegeplätze wurden anteilig (nach Basiszahl Kinder) vom Bedarf des Ortsbezirks abgezogen;

**Elementar:** 3 11/12 Jge. \* 85%; **Krippe und Ele:** Summe der Bedarfe je Jahrgang zu Gunsten "ganzer" Kinder aufgerundet

**Grundschulalter:** 60% der Grundschul Kinder (4-Jahrgänge)

\*\*hier nur Orientierungsberechnung auf Basis des 60%-Ziels; planungsrelevant ist der Bedarf in den einzelnen Schulbezirken (s. u.).

Nach durchgeführten Ausbaumaßnahmen in allen Betreuungsbereichen, die im Vorjahresbericht dokumentiert wurden, fanden umfangreichere Maßnahmen im vorliegenden Beobachtungszeitraum nicht statt. Gleichzeitig bleiben auch die Kinderzahlen nahezu konstant, so dass sich keine nennenswerten Veränderungen in der Versorgungsbilanz ergeben.

#### b) Versorgungsbilanz in benachbarten Ortsbezirken

Ausweichen nach Nordost möglich.

#### c) Veränderungen zum Vorjahr

+ 10 Plätze Grundschul Kinderbetreuung Geschwister-Scholl-Schule (Volksbildungswerk)

#### d) Bereits beschlossene Ausbauprojekte, die zum 01.03.2016 noch nicht in Betrieb waren (Stand Oktober 2016)

Keine nennenswerten Ausbaumaßnahmen in Planung/Umsetzung.



## e) Einrichtungen/ Betreuungsangebote im Ortsbezirk

Tabelle 29: Angebotsübersicht Klarenthal Stand März 2016

Einrichtung/Name (sortiert nach Alphabet)	Träger	Öffnungszeiten	Anzahl Plätze*						Anzahl Gruppen					
			insg.	Krippe	Ele	GT	Hort	GT	Krippe	Ele	Hort	KG 0-6	KG 3-12	KG 0-12
Deutscher Kinderschutzbund Kinderhaus Klarenthal	SFT	7.00 - 16.30 Uhr, Freitag bis 15.00 Uhr	90	10	80	80	0	0	1	4	0	0	0	0
DRK Kindertagesstätte Klarenthal, DRK Kreisverband Wiesbaden	SFT	7.00 - 17.00 Uhr	90	30	60	60	0	0	3	3	0	0	0	0
Ev. Kindertagesstätte Klarenthal	Ev Kirche	7.30 - 16.30 Uhr, Freitag bis 16.00 Uhr	73	10	63	52	0	0	1	3	0	0	0	0
EVIM Bildung gGmbH, Kinderhaus Campus Klarenthal	SFT	7.30 - 16.00 Uhr	50	15	35	35	0	0	1	1	0	1	0	0
Kath. Kindertagesstätte St. Klara, St. Peter und Paul	Kath Kirche	Krippe: 7.00 - 14.30 Uhr, Kiga Halbt.: 7.00 - 12.00 Uhr, Kiga Ganzt.: 7.00 - 16.30 Uhr, Freitag bis 15.00 Uhr	106	20	86	45	0	0	2	4	0	0	0	0
Städtische Kindertagesstätte Theodor-Haubach-Straße KT 15	Stadt	Krippe: 7.00 - 17.00 Uhr, Kiga: 7.30 - 16.30 Uhr	80	20	60	60	0	0	2	3	0	0	0	0
<b>Summe Kindertagesstätten</b>			<b>489</b>	<b>105</b>	<b>384</b>	<b>332</b>	<b>0</b>	<b>0</b>	<b>10</b>	<b>18</b>	<b>0</b>	<b>1</b>	<b>0</b>	<b>0</b>
BGS Geschwister-Scholl-Schule	BGS	7.30 - 17.00	59	0	0	0	59	36	0	0	0	0	0	0
Geschwister-Scholl-Schule	SB	11.30 - 17.15	160	0	0	0	160	120	0	0	0	0	0	0
<b>Summe anderer Betreuungsformen/-angebote</b>			<b>219</b>	<b>0</b>	<b>0</b>	<b>0</b>	<b>219</b>	<b>156</b>	<b>0</b>	<b>0</b>	<b>0</b>	<b>0</b>	<b>0</b>	<b>0</b>
<b>Summe aller Angebote im Ortsbezirk (ohne Tagespflege)</b>			<b>708</b>	<b>105</b>	<b>384</b>	<b>332</b>	<b>219</b>	<b>156</b>	<b>10</b>	<b>18</b>	<b>0</b>	<b>1</b>	<b>0</b>	<b>0</b>
<b>Vergleichszahl Vorjahr lt. letztem TB-Bericht (ohne Tagespflege)</b>			<b>698</b>	<b>105</b>	<b>384</b>	<b>332</b>	<b>209</b>	<b>156</b>	<b>10</b>	<b>18</b>	<b>0</b>	<b>1</b>	<b>0</b>	<b>0</b>

\* Kindertagesstätten = Plätze lt. Leistungsvereinbarung; Betreuungsangebote an Grundschulen = verfügbare Plätze lt. 5101 und 4005

### 3.7 Wiesbaden-Sonnenberg

#### a) Übersicht Kinderzahlen, Bedarfe und Angebot (Stand 01.03.2016)

Tabelle 30: Versorgungssituation in Sonnenberg

Sonnenberg		Kindergartenjahr 2015/16		
		Krippe (u3)	Elementarbereich/ Kindergarten (3-6)	Grundschulalter (6-10)**
(1)	Basiszahl Kinder	174	278	348
(2)	Bedarf an Plätzen*	72	236	209
(3)	Platzangebot	45	191	165
(4)	Differenz zwischen Angebot und Bedarf ((3)-(2))	-27	-45	-44
(5)	Platzangebotsquote in % ((3)/(1)) *	25,9%	68,7%	47,4%
(6)	Platzangebotsquote Wiesbaden insg. (ohne Kindertagespflege)*	30,3%	85,7%	58,0%

\* Berechnung Bedarf (=Versorgungsziel) für die einzelnen Altersgruppen:

**Krippe:** 6 Mon.- u. 1 Jahr: 27%, 1-u2 Jahre: 57%, 2-u3 Jahre: 70% (insg. 48% / 3 Jge.) - Wiesbadener Kindertagespflegeplätze wurden anteilig (nach Basiszahl Kinder) vom Bedarf des Ortsbezirks abgezogen;

**Elementar:** 3 11/12 Jge. \* 85%; **Krippe und Ele:** Summe der Bedarfe je Jahrgang zu Gunsten "ganzer" Kinder aufgerundet

**Grundschulalter:** 60% der Grundschul Kinder (4-Jahrgänge)

\*\*hier nur Orientierungsberechnung auf Basis des 60%-Ziels; planungsrelevant ist der Bedarf in den einzelnen Schulbezirken (s. u.).

Insbesondere im Elementarbereich konnte durch den Ausbau der Einrichtung Obermayr Rosenstraße eine deutliche Verbesserung erzielt werden. Auch der durch höhere Kinderzahlen bedingte erhöhte Bedarf im Bereich der Grundschul Kinder kann durch eine Vergrößerung des Angebots zumindest teilweise vermindert werden.

#### b) Versorgungsbilanz in benachbarten Ortsbezirken

Das Betreuungsangebot in Nordost lässt für mobile Sonnenberger Eltern einen Ausgleich zu.

#### c) Veränderungen zum Vorjahr

+ 75 Plätze Dr. Obermayr Krippe + Kindergarten Rosenstraße

+ 24 Plätze Grundschul Kinderbetreuung Konrad-Duden-Schule (Schulförderverein)

#### d) Bereits beschlossene Ausbauprojekte, die zum 01.03.2016 noch nicht in Betrieb waren (Stand Oktober 2016)

Keine nennenswerten Ausbaumaßnahmen in Planung/Umsetzung.

## e) Einrichtungen/ Betreuungsangebote im Ortsbezirk

Tabelle 31: Angebotsübersicht Sonnenberg Stand März 2016

Einrichtung/Name (sortiert nach Alphabet)	Träger	Öffnungszeiten	Anzahl Plätze*						Anzahl Gruppen						
			insg.	Krippe	Ele	GT	Hort	GT	Krippe	Ele	Hort	KGG 0-6	KGG 3-12	KGG 0-12	
Ev. Kindertagesstätte Thalkirchengemeinde Sonnenberg	Ev Kirche	7.30 - 14.30 Uhr	63	0	63	39	0	0	0	3	0	0	0	0	0
Kath. Kindertagesstätte Herz Jesu Sonnenberg	Kath Kirche	Halbt.: 7.30 - 12.30 Uhr, Ganzt.: 7.30 - 16.30 Uhr, Freitag bis 15.00 Uhr	40	0	40	25	0	0	0	2	0	0	0	0	0
Kindertagesstätte Sonnenzw erge e. V.	Elternini	7.30 - 15.30 Uhr	28	15	13	13	0	0	1	0	0	1	0	0	0
Obermayr Krippe+Kindergarten, Kita Sonnenberg	Elternini	7.30 - 18.00, Freitag bis 17.00 Uhr	105	30	75	75	0	0	3	3	0	0	0	0	0
<b>Summe Kindertagesstätten</b>			<b>236</b>	<b>45</b>	<b>191</b>	<b>152</b>	<b>0</b>	<b>0</b>	<b>4</b>	<b>8</b>	<b>0</b>	<b>1</b>	<b>0</b>	<b>0</b>	<b>0</b>
Konrad-Duden-Schule	SB	11.30 - 17.00	165	0	0	0	165	125	0	0	0	0	0	0	0
<b>Summe anderer Betreuungsformen/-angebote</b>			<b>165</b>	<b>0</b>	<b>0</b>	<b>0</b>	<b>165</b>	<b>125</b>	<b>0</b>	<b>0</b>	<b>0</b>	<b>0</b>	<b>0</b>	<b>0</b>	<b>0</b>
<b>Summe aller Angebote im Ortsbezirk (ohne Tagespflege)</b>			<b>401</b>	<b>45</b>	<b>191</b>	<b>152</b>	<b>165</b>	<b>125</b>	<b>4</b>	<b>8</b>	<b>0</b>	<b>1</b>	<b>0</b>	<b>0</b>	<b>0</b>
<b>Vergleichszahl Vorjahr lt. letztem TB-Bericht (ohne Tagespflege)</b>			<b>302</b>	<b>45</b>	<b>116</b>	<b>77</b>	<b>141</b>	<b>102</b>	<b>4</b>	<b>5</b>	<b>0</b>	<b>1</b>	<b>0</b>	<b>0</b>	<b>0</b>

\* Kindertagesstätten = Plätze lt. Leistungsvereinbarung; Betreuungsangebote an Grundschulen = verfügbare Plätze lt. 5101 und 4005

### 3.8 Wiesbaden-Bierstadt

#### a) Übersicht Kinderzahlen, Bedarfe und Angebot (Stand 01.03.2016)

Tabelle 32: Versorgungssituation in Bierstadt

Bierstadt		Kindergartenjahr 2015/16		
		Krippe (u3)	Elementarbereich/ Kindergarten (3-6)	Grundschulalter (6-10)**
(1)	Basiszahl Kinder	331	461	488
(2)	Bedarf an Plätzen*	137	392	293
(3)	Platzangebot	80	325	225
(4)	Differenz zwischen Angebot und Bedarf ((3)-(2))	<b>-57</b>	<b>-67</b>	<b>-68</b>
(5)	Platzangebotsquote in % ((3)/(1)) *	24,2%	70,5%	46,1%
(6)	Platzangebotsquote Wiesbaden insg. (ohne Kindertagespflege)*	30,3%	85,7%	58,0%

\* Berechnung Bedarf (=Versorgungsziel) für die einzelnen Altersgruppen:

**Krippe:** 6 Mon.- u. 1 Jahr: 27%, 1-u2 Jahre: 57%, 2-u3 Jahre: 70% (insg. 48% / 3 Jge.) - Wiesbadener Kindertagespflegeplätze wurden anteilig (nach Basiszahl Kinder) vom Bedarf des Ortsbezirks abgezogen;

**Elementar:** 3 11/12 Jge. \* 85%; **Krippe und Ele:** Summe der Bedarfe je Jahrgang zu Gunsten "ganzer" Kinder aufgerundet

**Grundschulalter:** 60% der Grundschul Kinder (4-Jahrgänge)

\*\*hier nur Orientierungsberechnung auf Basis des 60%-Ziels; planungsrelevant ist der Bedarf in den einzelnen Schulbezirken (s. u.).

In allen Betreuungsbereichen ergeben sich Ausbaubedarfe. Die Situation im Krippenbereich konnte zwar durch die Einrichtung einer Krippengruppe im Ortsbezirk leicht verbessert werden, im Elementarbereich hat sich der quantitative Bedarf jedoch erhöht. Auch der Ausbau der Grundschulkindbetreuung hat durch gestiegene Kinderzahlen nur einen geringen positiven Effekt.

#### b) Versorgungsbilanz in benachbarten Ortsbezirken

Mit der räumlichen Nähe und verkehrsgünstiger Anbindung zu den gut versorgten Ortsbezirken Nordost und Südost bestehen Ausweichmöglichkeiten.

#### c) Veränderungen zum Vorjahr

- + 10 Krippenplätze FitKids Bierstadt Fit for Family Care
- + 25 Plätze Grundschulkindbetreuung Grundschule Bierstadt (Arbeiter-Samariter-Bund)

#### d) Bereits beschlossene Ausbauprojekte, die zum 01.03.2016 noch nicht in Betrieb waren (Stand Oktober 2016)

Keine nennenswerten Ausbaumaßnahmen in Planung/Umsetzung.

## e) Einrichtungen/ Betreuungsangebote im Ortsbezirk

Tabelle 33: Angebotsübersicht Bierstadt Stand März 2016

Einrichtung/Name (sortiert nach Alphabet)	Träger	Öffnungszeiten	Anzahl Plätze*						Anzahl Gruppen						
			insg.	Krippe	El	GT	Hort	GT	Krippe	El	Hort	KGG 0-6	KGG 3-12	KGG 0-12	
Ev. Kindertagesstätte Bierstadt	Ev Kirche	7.30 - 16.30 Uhr, Freitag bis 15.00 Uhr	75	0	75	49	0	0	0	4	0	0	0	0	0
Ev. Kindertagesstätte Versöhnungsgemeinde	Ev Kirche	7.30 - 12.30 Uhr, 7.30 - 16.30 Uhr	60	10	50	36	0	0	1	2	0	0	0	0	0
Fit For Family Care gGmbH, Fit Kids Bierstadt (Töpferstraße)	SFT	7.30 - 16.30 Uhr	40	0	40	40	0	0	0	2	0	0	0	0	0
Fit For Family Care gGmbH, Fit Kids Bierstadt	Elternini	7.30 - 16.30 Uhr	10	10	0	0	0	0	1	0	0	0	0	0	0
Städtische Kindertagesstätte Wallauer Straße KT 11	Stadt	Krippe: 7.00 - 16.30 Uhr, Kiga: 7.00 - 16.30 Uhr	100	20	80	80	0	0	2	4	0	0	0	0	0
Städtische Kindertagesstätte Wolfsfeld KT 17	Stadt	Krippe: 7.00 - 17.00 Uhr, Kiga: 7.30- 16.30 Uhr	120	40	80	80	0	0	4	4	0	0	0	0	0
<b>Summe Kindertagesstätten</b>			<b>405</b>	<b>80</b>	<b>325</b>	<b>285</b>	<b>0</b>	<b>0</b>	<b>8</b>	<b>16</b>	<b>0</b>	<b>0</b>	<b>0</b>	<b>0</b>	<b>0</b>
Grundschule Bierstadt	SB	11.30 - 17.00	225	0	0	0	225	200	0	0	0	0	0	0	0
<b>Summe anderer Betreuungsformen/-angebote</b>			<b>225</b>	<b>0</b>	<b>0</b>	<b>0</b>	<b>225</b>	<b>200</b>	<b>0</b>	<b>0</b>	<b>0</b>	<b>0</b>	<b>0</b>	<b>0</b>	<b>0</b>
<b>Summe aller Angebote im Ortsbezirk (ohne Tagespflege)</b>			<b>630</b>	<b>80</b>	<b>325</b>	<b>285</b>	<b>225</b>	<b>200</b>	<b>8</b>	<b>16</b>	<b>0</b>	<b>0</b>	<b>0</b>	<b>0</b>	<b>0</b>
<b>Vergleichszahl Vorjahr lt. letztem TB-Bericht (ohne Tagespflege)</b>			<b>599</b>	<b>70</b>	<b>329</b>	<b>289</b>	<b>200</b>	<b>180</b>	<b>7</b>	<b>16</b>	<b>0</b>	<b>0</b>	<b>0</b>	<b>0</b>	<b>0</b>

\* Kindertagesstätten = Plätze lt. Leistungsvereinbarung; Betreuungsangebote an Grundschulen = verfügbare Plätze lt. 5101 und 4005

### 3.9 Wiesbaden-Erbenheim

#### a) Übersicht Kinderzahlen, Bedarfe und Angebot (Stand 01.03.2016)

Tabelle 34: Versorgungssituation in Erbenheim

Erbenheim		Kindergartenjahr 2015/16		
		Krippe (u3)	Elementarbereich/ Kindergarten (3-6)	Grundschulalter (6-10)**
(1)	Basiszahl Kinder	346	403	425
(2)	Bedarf an Plätzen*	143	343	255
(3)	Platzangebot	125	333	183
(4)	Differenz zwischen Angebot und Bedarf ((3)-(2))	<b>-18</b>	<b>-10</b>	<b>-72</b>
(5)	Platzangebotsquote in % ((3)/(1)) *	36,1%	82,6%	43,1%
(6)	Platzangebotsquote Wiesbaden insg. (ohne Kindertagespflege)*	30,3%	85,7%	58,0%

\* Berechnung Bedarf (=Versorgungsziel) für die einzelnen Altersgruppen:

**Krippe:** 6 Mon.- u. 1 Jahr: 27%, 1-u2 Jahre: 57%, 2-u3 Jahre: 70% (insg. 48% / 3 Jge.) - Wiesbadener Kindertagespflegeplätze wurden anteilig (nach Basiszahl Kinder) vom Bedarf des Ortsbezirks abgezogen;

**Elementar:** 3 11/12 Jge. \* 85%; **Krippe und Ele:** Summe der Bedarfe je Jahrgang zu Gunsten "ganzer" Kinder aufgerundet

**Grundschulalter:** 60% der Grundschul Kinder (4-Jahrgänge)

\*\*hier nur Orientierungsberechnung auf Basis des 60%-Ziels; planungsrelevant ist der Bedarf in den einzelnen Schulbezirken (s. u.).

Die Bedarfe im u3-Bereich und bei den Grundschulkindern haben sich aufgrund gestiegener Kinderzahlen bei gleichzeitigem Stillstand des Ausbaus erhöht.

#### b) Versorgungsbilanz in benachbarten Ortsbezirken

Räumlich nahe an Südost gelegen, können dortige Angebote in Anspruch genommen werden.

#### c) Veränderungen zum Vorjahr

Es sind keine größeren Veränderungen zu verzeichnen.

#### d) Bereits beschlossene Ausbauprojekte, die zum 01.03.2016 noch nicht in Betrieb waren (Stand Oktober 2016)

Keine nennenswerten Ausbaumaßnahmen in Planung/Umsetzung.

## e) Einrichtungen/ Betreuungsangebote im Ortsbezirk

Tabelle 35: Angebotsübersicht Erbenheim Stand März 2016

Einrichtung/Name (sortiert nach Alphabet)	Träger	Öffnungszeiten	Anzahl Plätze*						Anzahl Gruppen					
			insg.	Krippe	Ele	GT	Hort	GT	Krippe	Ele	Hort	KG 0-6	KG 3-12	KG 0-12
Die Schatzinsel e. V.	Elternini	7.30 - 16.30 Uhr, Donnerstag bis 15.00 Uhr	40	20	20	20	0	0	1	0	0	2	0	0
Ev. Kindertagesstätte Paulusgemeinde	Ev Kirche	Krippe: 7.30 - 16.30 Uhr, Kiga Halbt.: 7.30 - 12.30 Uhr, Kiga Ganzt.: 7.30 - 16.30 Uhr, Freitag bis 16.00 Uhr	56	10	46	38	0	0	1	2	0	0	0	0
Ev. Kindertagesstätte Petrusgemeinde	Ev Kirche	7.30 - 16.30 Uhr	76	10	66	36	0	0	1	3	0	0	0	0
Känguru Kindertagesstätte Bahnstraße - Einrichtungsteil A	SFT	7.00 - 16.00 Uhr	40	0	40	0	0	0	0	2	0	0	0	0
Känguru Kindertagesstätte Bahnstraße - Einrichtungsteil B	SFT	7.00 - 16.00 Uhr	80	40	40	40	0	0	4	2	0	0	0	0
Kath. Kindertagesstätte Maria Aufnahme	Kath Kirche	Krippe: 7.30 - 14.30 Uhr, Kiga Halbt.: 7.00 - 12.00 Uhr, Kiga Ganzt.: 7.00 - 16.30 Uhr	85	20	65	47	0	0	2	3	0	0	0	0
Städtische Kindertagesstätte Erbenheim KT 37	Stadt	Krippe: 7.00 - 17.00 Uhr, Kiga 7.30 - 16.30 Uhr	121	25	56	56	40	40	1	1	2	3	0	0
<b>Summe Kindertagesstätten</b>			<b>498</b>	<b>125</b>	<b>333</b>	<b>237</b>	<b>40</b>	<b>40</b>	<b>10</b>	<b>13</b>	<b>2</b>	<b>5</b>	<b>0</b>	<b>0</b>
BGS Justus-von-Liebig-Schule	BGS	7.30 - 17.00	63	0	0	0	63	36	0	0	0	0	0	0
Justus-von-Liebig-Schule	SB	11.30 - 16.30	80	0	0	0	80	65	0	0	0	0	0	0
<b>Summe anderer Betreuungsformen/-angebote</b>			<b>143</b>	<b>0</b>	<b>0</b>	<b>0</b>	<b>143</b>	<b>101</b>	<b>0</b>	<b>0</b>	<b>0</b>	<b>0</b>	<b>0</b>	<b>0</b>
<b>Summe aller Angebote im Ortsbezirk (ohne Tagespflege)</b>			<b>641</b>	<b>125</b>	<b>333</b>	<b>237</b>	<b>183</b>	<b>141</b>	<b>10</b>	<b>13</b>	<b>2</b>	<b>5</b>	<b>0</b>	<b>0</b>
<b>Vergleichszahl Vorjahr lt. letztem TB-Bericht (ohne Tagespflege)</b>			<b>637</b>	<b>125</b>	<b>333</b>	<b>237</b>	<b>179</b>	<b>135</b>	<b>10</b>	<b>13</b>	<b>2</b>	<b>5</b>	<b>0</b>	<b>0</b>

\* Kindertagesstätten = Plätze lt. Leistungsvereinbarung; Betreuungsangebote an Grundschulen = verfügbare Plätze lt. 5101 und 4005

### 3.10 Wiesbaden-Biebrich

#### a) Übersicht Kinderzahlen, Bedarfe und Angebot (Stand 01.03.2016)

Tabelle 36: Versorgungssituation in Biebrich

Biebrich		Kindergartenjahr 2015/16		
		Krippe (u3)	Elementarbereich/ Kindergarten (3-6)	Grundschulalter (6-10)**
(1)	Basiszahl Kinder	1.168	1.333	1.511
(2)	Bedarf an Plätzen*	478	1.133	907
(3)	Platzangebot	280	1.160	738
(4)	Differenz zwischen Angebot und Bedarf ((3)-(2))	<b>-198</b>	<b>27</b>	<b>-169</b>
(5)	Platzangebotsquote in % ((3)/(1)) *	24,0%	87,0%	48,8%
(6)	Platzangebotsquote Wiesbaden insg. (ohne Kindertagespflege)*	30,3%	85,7%	58,0%

\* Berechnung Bedarf (=Versorgungsziel) für die einzelnen Altersgruppen:

**Krippe:** 6 Mon.- u. 1 Jahr: 27%, 1-u2 Jahre: 57%, 2-u3 Jahre: 70% (insg. 48% / 3 Jge.) - Wiesbadener Kindertagespflegeplätze wurden anteilig (nach Basiszahl Kinder) vom Bedarf des Ortsbezirks abgezogen;

**Elementar:** 3 11/12 Jge. \* 85%; **Krippe und Ele:** Summe der Bedarfe je Jahrgang zu Gunsten "ganzer" Kinder aufgerundet

**Grundschulalter:** 60% der Grundschul Kinder (4-Jahrgänge)

\*\*hier nur Orientierungsberechnung auf Basis des 60%-Ziels; planungsrelevant ist der Bedarf in den einzelnen Schulbezirken (s. u.).

Biebrich als größter Ortsbezirk weist in diesem Beobachtungszeitraum einen vergleichsweise moderat ausfallenden Anstieg der Kinderzahlen auf. Unter 3-jährige und Grundschul Kinder sind jedoch weiterhin in unterdurchschnittlichem Umfang versorgt. Die in Umsetzung befindliche Ausbaumaßnahme von 20 Krippenplätzen in der Kindertagesstätte St. Kilian wird keine nennenswerte Erleichterung schaffen.

#### b) Versorgungsbilanz in benachbarten Ortsbezirken

Südost ist der einzige benachbarte OBZ mit positiver Bilanz.

#### c) Veränderungen zum Vorjahr

Umstrukturierung in der städtischen Kindertagesstätte Galatea-Anlage:

+ 20 Elementarplätze

- 20 Hortplätze

+ 24 Plätze Grundschul Kinderbetreuung Goetheschule (Mütze Kids)

+ 12 Plätze Grundschul Kinderbetreuung Diesterwegschule (Villa Kunterbunt)

#### d) Bereits beschlossene Ausbauprojekte, die zum 01.03.2016 noch nicht in Betrieb waren (Stand Oktober 2016)

Sukzessive werden die Plätze einer Hortgruppe der städtischen Kindertagesstätte Mühlthal aufgrund einer verzeichneten Verschiebung in der Nachfrage in Elementarplätze umgewandelt.

20 Krippenplätze sollen in der Kindertagesstätte St. Kilian im Sommer 2017 in Betrieb gehen.



## e) Einrichtungen/ Betreuungsangebote im Ortsbezirk

Tabelle 37: Angebotsübersicht Biebrich Stand März 2016

Einrichtung/Name <small>(sortiert nach Alphabet)</small>	Träger	Öffnungszeiten	Anzahl Plätze*						Anzahl Gruppen						
			insg.	Krippe	Ke	GT	Hort	GT	Krippe	Ke	Hort	KG 0-6	KG 3-12	KG 0-12	
1. APC Kinderhaus e.V.	Elternini	8.00 - 17.00 Uhr, Freitag 8.00 - 15.00 Uhr	32	12	10	10	10	10	0	0	0	0	0	0	2
AWO Kindertagesstätte Betty Coridass, Alt-Biebrich	AWO	7.00 - 17.00 Uhr, Freitag bis 16.30 Uhr	63	0	42	34	21	21	0	2	1	0	0	0	
Die Rübe e.V.	Elternini	Krippe u. Kiga: 8.00 - 16.30 Uhr, Freitag bis 15.00 Uhr; Hort: Mo., Di., Do. 8.00 - 16.30 Uhr, Mi. bis 17.00 Uhr, Fr. bis 15.00 Uhr	35	5	10	10	20	20	0	0	1	1	0	0	
Europa-Schule Dr. Obermayr Kindertagesstätte Kleiner Bahnhof	Elternini	Krippe Halb.: 7.30 - 14.30 Uhr, Kiga Halb.: 7.30 - 13.00 Uhr, beide Ganzt.: 7.30 - 18.00 Uhr	100	50	50	50	0	0	5	2	0	0	0	0	
Ev. Kindertagesstätte Hauptkirchengemeinde, Kita Regenbogenland	Ev Kirche	Halbt.: 7.30 - 12.30 Uhr, Ganzt.: 7.30 - 16.30 Uhr	83	0	83	42	0	0	0	4	0	0	0	0	
Ev. Kindertagesstätte Heilig-Geist-Kirchengemeinde	Ev Kirche	Krippe: 7.30 - 17.00 Uhr, Kiga Halb.: 8.00 - 13.00 Uhr, Kiga Ganzt.: 7.30 - 17.00 Uhr	80	20	60	48	0	0	2	3	0	0	0	0	
Ev. Kindertagesstätte Lukaskirchengemeinde	Ev Kirche	Krippe: 7.15 - 15.45 Uhr, Kiga Halb.: 7.15 - 12.15 Uhr, Kiga Ganzt.: 7.15 - 17.00 Uhr	90	10	80	36	0	0	1	4	0	0	0	0	
Ev. Kindertagesstätte Markuskirchengemeinde, Kita Regenbogenkinder	Ev Kirche	7.30 - 15.00 Uhr, 7.30 - 17.00 Uhr	40	0	40	25	0	0	0	2	0	0	0	0	
Ev. Kindertagesstätte Oranier-Gedächtnis- Kirchengemeinde	Ev Kirche	Krippe: 7.30 - 16.00 Uhr, Kiga und Hort: 7.30 - 17.00 Uhr, Freitag bis 16.00 Uhr	88	10	63	45	15	15	1	3	1	0	0	0	
Fingerhütchen integrativer Waldorfkindergarten e. V.	Elternini	Krippe: 7.30 - 14.45, Kiga: 7.30 - 16.30 Uhr, Freitag bis 13.45 Uhr	53	10	43	43	0	0	1	2	0	0	0	0	
Fit For Family Care gGmbH, Fit Kids am Gräselberg	Elternini	7.00 - 19.00 Uhr	20	20	0	0	0	0	2	0	0	0	0	0	
Kath. Kindertagesstätte Herz Jesu/Biebrich, St. Peter und Paul	Kath Kirche	7.30 - 16.00 Uhr, Freitag bis 14.00 Uhr	40	0	40	40	0	0	0	2	0	0	0	0	
Kath. Kindertagesstätte Maria Schutz, St. Peter und Paul	Kath Kirche	Krippe: 7.30 - 16.30 Uhr, Freitag bis 13.30 Uhr, Kiga Halbt.: 7.30 - 12.30 Uhr, Kiga Ganzt.: 7.30 - 16.30 Uhr	56	10	46	38	0	0	1	2	0	0	0	0	
Kath. Kindertagesstätte St. Hedwig, St. Peter und Paul	Kath Kirche	Halbt.: 7.30 - 12.30 Uhr, Ganzt.: 7.30 - 16.30 Uhr, Freitag bis 15.00 Uhr	60	0	60	35	0	0	0	3	0	0	0	0	
Kath. Kindertagesstätte St. Kilian, St. Peter und Paul	Kath Kirche	7.30 - 14.00 Uhr	64	0	64	21	0	0	0	3	0	0	0	0	
Kinderstube Kalle Wirsch e. V.	Elternini	8.00 - 15.30 Uhr	18	3	15	15	0	0	0	0	0	1	0	0	
Kindertagesstätte d. Lebenshilfe Tandem	SFT	7.30 - 16.30 Uhr	100	20	80	80	0	0	2	4	0	0	0	0	
Nachbarschaftshaus Wiesbaden e.V.	SFT	7.30 - 17.00 Uhr	80	20	30	30	30	30	2	0	0	0	3	0	
Städtische Kindertagesstätte Galatea-Anlage KT 29	Stadt	7.30 - 16.30 Uhr	40	0	40	40	0	0	0	2	0	0	0	0	
Städtische Kindertagesstätte Jägerhof KT 16	Stadt	7.00 - 17.00 Uhr	68	20	48	48	0	0	0	0	0	4	0	0	
Städtische Kindertagesstätte Mühlthal KT 35	Stadt	7.30 - 16.30 Uhr	74	0	36	36	38	38	0	2	2	0	0	0	
Städtische Kindertagesstätte Parkfeld KT 18	Stadt	Krippe: 7.00 - 17.00 Uhr, Kiga: 7.00 - 16.00 Uhr, Hort: 7.30 - 16.30 Uhr	150	10	100	100	40	40	1	5	2	0	0	0	
Städtische Kindertagesstätte Toni-Sender-Haus KT 40	Stadt	Krippe: 7.00 - 17.00 Uhr, Kiga: 7.00 - 16.00 Uhr	90	30	60	60	0	0	3	3	0	0	0	0	
Städtische Kindertagesstätte Wörther-See-Straße KT 46	Stadt	Krippe: 7.00 - 17.00 Uhr, Kiga: 7.30 - 16.30 Uhr	90	30	60	60	0	0	3	3	0	0	0	0	
<b>Summe Kindertagesstätten</b>			<b>1614</b>	<b>280</b>	<b>1160</b>	<b>946</b>	<b>174</b>	<b>174</b>	<b>24</b>	<b>51</b>	<b>7</b>	<b>6</b>	<b>3</b>	<b>2</b>	
BGS Goetheschule	BGS	7.30 - 17.00	57	0	0	0	57	36	0	0	0	0	0	0	
BGS Ludwig-Beck-Schule	BGS	7.30 - 17.00	64	0	0	0	64	36	0	0	0	0	0	0	
Diesternegschule	SB	11.30 - 15.30	140	0	0	0	140	53	0	0	0	0	0	0	
Freiherr-vom-Stein-Schule	SB	11.30 - 16.00	42	0	0	0	42	42	0	0	0	0	0	0	
Mütze-Kids (Goetheschule)	SB	11.30 - 17.30	64	0	0	0	64	40	0	0	0	0	0	0	
Otto-Stückrath-Schule	SB	11.30 - 16.30	35	0	0	0	35	29	0	0	0	0	0	0	
Pestalozzischule	SB	11.30 - 16.00	87	0	0	0	87	63	0	0	0	0	0	0	
Villa Kunterbunt	SB	11.30 - 17.00	75	0	0	0	75	75	0	0	0	0	0	0	
<b>Summe anderer Betreuungsformen/angebote</b>			<b>564</b>	<b>0</b>	<b>0</b>	<b>0</b>	<b>564</b>	<b>374</b>	<b>0</b>	<b>0</b>	<b>0</b>	<b>0</b>	<b>0</b>	<b>0</b>	
<b>Summe aller Angebote im Ortsbezirk (ohne Tagespflege)</b>			<b>2178</b>	<b>280</b>	<b>1160</b>	<b>946</b>	<b>738</b>	<b>548</b>	<b>24</b>	<b>51</b>	<b>7</b>	<b>6</b>	<b>3</b>	<b>2</b>	
<b>Vergleichszahl Vorjahr lt. letztem TB-Bericht (ohne Tagespflege)</b>			<b>2143</b>	<b>280</b>	<b>1149</b>	<b>931</b>	<b>714</b>	<b>549</b>	<b>24</b>	<b>50</b>	<b>8</b>	<b>6</b>	<b>3</b>	<b>2</b>	

\*Kindertagesstätten = Plätze lt. Leistungsvereinbarung; Betreuungsangebote an Grundschulen = verfügbare Plätze lt. 5101 und 4005

### 3.11 Wiesbaden-Dotzheim

#### a) Übersicht Kinderzahlen, Bedarfe und Angebot (Stand 01.03.2016)

Tabelle 38: Versorgungssituation in Dotzheim

Dotzheim		Kindergartenjahr 2015/16		
		Krippe (u3)	Elementarbereich/ Kindergarten (3-6)	Grundschulalter (6-10)**
(1)	Basiszahl Kinder	846	1.062	1.286
(2)	Bedarf an Plätzen*	350	903	772
(3)	Platzangebot	219	838	494
(4)	Differenz zwischen Angebot und Bedarf ((3)-(2))	<b>-131</b>	<b>-65</b>	<b>-278</b>
(5)	Platzangebotsquote in % ((3)/(1)) *	25,9%	78,9%	38,4%
(6)	Platzangebotsquote Wiesbaden insg. (ohne Kindertagespflege)*	30,3%	85,7%	58,0%

\* Berechnung Bedarf (=Versorgungsziel) für die einzelnen Altersgruppen:

**Krippe:** 6 Mon.- u. 1 Jahr: 27%, 1-u2 Jahre: 57%, 2-u3 Jahre: 70% (insg. 48% / 3 Jge.) - Wiesbadener Kindertagespflegeplätze wurden anteilig (nach Basiszahl Kinder) vom Bedarf des Ortsbezirks abgezogen;

**Elementar:** 3 11/12 Jge. \* 85%; **Krippe und Ele:** Summe der Bedarfe je Jahrgang zu Gunsten "ganzer" Kinder aufgerundet

**Grundschulalter:** 60% der Grundschul Kinder (4-Jahrgänge)

\*\*hier nur Orientierungsberechnung auf Basis des 60%-Ziels; planungsrelevant ist der Bedarf in den einzelnen Schulbezirken (s. u.).

Die Versorgungssituation im Elementarbereich hat sich gegenüber dem Vorjahr deutlich verbessert, obwohl weiterhin ein Ausbaubedarf besteht. Dies trifft auch für die unter 3-Jährigen sowie für die Grundschul Kinder zu. Der Ausbau im u3-Bereich um 30 Plätze wird durch gestiegene Kinderzahlen nahezu kompensiert. Weitere 20 Plätze in der Kindertagesstätte der Paul-Gerhardt-Gemeinde, die im neuen Jahr in Betrieb gehen werden, können nur einen geringen Beitrag zur Verbesserung der Betreuungssituation leisten. Auch der Grundschul Kinderbereich weist nach wie vor ein hohes Defizit auf.

#### b) Versorgungsbilanz in benachbarten Ortsbezirken

In den unmittelbar benachbarten Ortsbezirken bestehen keine Ausweichkapazitäten.

#### c) Veränderungen zum Vorjahr

+ 30 Krippenplätze AWO Kindertagesstätte Grit Wölfert

+ 60 Elementarplätze AWO KT Grit Wölfert

#### d) Bereits beschlossene Ausbauprojekte, die zum 01.03.2016 noch nicht in Betrieb waren (Stand Oktober 2016)

Die Inbetriebnahme von 20 Krippenplätzen (Ev. Paul-Gerhardt-Gemeinde) ist für Januar 2017 geplant.

## e) Einrichtungen/ Betreuungsangebote im Ortsbezirk

Tabelle 39: Angebotsübersicht Dotzheim Stand März 2016

Einrichtung/Name (sortiert nach Alphabet)	Träger	Öffnungszeiten	Anzahl Plätze*						Anzahl Gruppen						
			insg.	Krippe	Ele	GT	Hort	GT	Krippe	Ele	Hort	KG 0-6	KG 3-12	KG 0-12	
AWO Kindertagesstätte Grit Wölfert	AWO	Krippe: 7.00 - 17.00 Uhr, Freitag bis 16.00 Uhr, Kiga: 7.00 - 16.00 Uhr	90	30	60	45	0	0	3	3	0	0	0	0	0
Die Wombatz e. V.	Eternini	7.30 - 15.00 Uhr, Montag bis 13.00 Uhr	10	10	0	0	0	0	1	0	0	0	0	0	0
Die Zwerg e. V.	Eternini	Halbt.: 8.00 - 13.00 Uhr, Ganzt.: 8.00 - 16.00 Uhr	30	0	30	20	0	0	0	2	0	0	0	0	0
Ev. Kindertagesstätte Dotzheim	Ev Kirche	Krippe: 7.30 - 16.30 Uhr, Kiga Halbt.: 7.00 - 12.30 Uhr, Kiga Ganzt.: 7.00 - 16.30 Uhr	53	10	43	27	0	0	1	2	0	0	0	0	0
Ev. Kindertagesstätte Erlösergemeinde, Kinder-und Beratungszentrum Sauerland	Ev Kirche	Halbt.: 8.00 - 12.00 Uhr, Ganzt.: 7.00 - 17.00 Uhr	90	10	80	73	0	0	1	4	0	0	0	0	0
Ev. Kindertagesstätte Paul Gerhardt Gemeinde	Ev Kirche	Halbt.: 8.00 - 12.30 Uhr, Ganzt.: 6.45 - 16.30 Uhr, Freitag bis 15.30 Uhr	64	0	64	59	0	0	0	3	0	0	0	0	0
Hortinitiative Kohlheck e.V. -Kinderhort Peperoni	Eternini	7.30 - 17.00 Uhr	44	0	0	0	44	44	0	0	2	0	0	0	0
Kath. Kindertagesstätte Haus Marienried, St. Peter und Paul	Kath Kirche	Halbt.: 7.30 - 12.30 Uhr, Ganzt.: 7.30 - 15.00 Uhr	45	0	45	15	0	0	0	2	0	0	0	0	0
Kath. Kindertagesstätte St. Josef, St. Peter und Paul	Kath Kirche	7.30 - 17.00 Uhr	80	20	60	46	0	0	2	3	0	0	0	0	0
Kinderhaus Wiesbaden e. V., Kinderhaus Freudenberg	SFT	7.00 - 17.00 Uhr	78	10	68	68	0	0	0	2	0	2	0	0	0
Kindertagesstätte Arche Noah	Eternini	7.30 - 16.30 Uhr, Freitag bis 15.30 Uhr	45	5	40	40	0	0	0	1	0	1	0	0	0
Kindertagesstätte Arche Noah, Unterm Regenbogen	Eternini	7.30 - 16.30 Uhr, Freitag bis 15.30 Uhr	30	10	20	20	0	0	1	1	0	0	0	0	0
Kindertagesstätte Liberi e. V.	Eternini	7.30 - 16.30 Uhr	31	10	21	21	0	0	1	1	0	0	0	0	0
Städtische Kindertagesstätte Friedrich-Engels-Weg KT	Stadt	7.30 - 16.30 Uhr	90	20	70	70	0	0	0	5	0	0	0	0	0
Städtische Kindertagesstätte Hans-Böckler-Straße KT 12	Stadt	Krippe: 7.00 - 17.00 Uhr, Kiga: 7.30 - 16.30 Uhr	100	20	80	80	0	0	2	4	0	0	0	0	0
Städtische Kindertagesstätte Karl-Arnold-Straße KT 36	Stadt	Krippe: 7.00 - 17.00 Uhr, Kiga u. Hort: 7.30 - 16.30 Uhr	90	25	40	40	25	25	0	0	0	0	0	0	5
Städtische Kindertagesstätte Sauerland KT 41 - Borkumer Straße	Stadt		20	0	20	20	0	0	0	1	0	0	0	0	0
Städtische Kindertagesstätte Sauerland KT 41 - Föhler Straße	Stadt	7.00 - 17.00 Uhr	119	35	84	84	0	0	0	0	0	7	0	0	0
Zappelphilipp e. V.	Eternini	8.00 - 15.00 Uhr	17	4	13	13	0	0	0	0	0	1	0	0	0
<b>Summe Kindertagesstätten</b>			<b>1126</b>	<b>219</b>	<b>838</b>	<b>741</b>	<b>69</b>	<b>69</b>	<b>12</b>	<b>34</b>	<b>2</b>	<b>11</b>	<b>0</b>	<b>5</b>	<b>5</b>
BGS Grundschule Sauerland	BGS	7.30 - 17.00	102	0	0	0	102	68	0	0	0	0	0	0	0
BGS Grundschule Schelmengraben	BGS	7.30 - 17.00	101	0	0	0	101	71	0	0	0	0	0	0	0
Helen-Keller-Schule	SB	11.30 - 17.00	25	0	0	0	25	25	0	0	0	0	0	0	0
Kohlheckschule	SB	11.30 - 15.30	110	0	0	0	110	25	0	0	0	0	0	0	0
Philipp-Reis-Schule	SB	11.30 - 16.00	87	0	0	0	87	56	0	0	0	0	0	0	0
<b>Summe anderer Betreuungsformen-/angebote</b>			<b>425</b>	<b>0</b>	<b>0</b>	<b>0</b>	<b>425</b>	<b>245</b>	<b>0</b>	<b>0</b>	<b>0</b>	<b>0</b>	<b>0</b>	<b>0</b>	<b>0</b>
<b>Summe aller Angebote im Ortsbezirk (ohne Tagespflege)</b>			<b>1551</b>	<b>219</b>	<b>838</b>	<b>741</b>	<b>494</b>	<b>314</b>	<b>12</b>	<b>34</b>	<b>2</b>	<b>11</b>	<b>0</b>	<b>5</b>	<b>5</b>
<b>Vergleichszahl Vorjahr lt. letztem TB-Bericht (ohne Tagespflege)</b>			<b>1476</b>	<b>189</b>	<b>780</b>	<b>689</b>	<b>507</b>	<b>312</b>	<b>9</b>	<b>31</b>	<b>2</b>	<b>11</b>	<b>0</b>	<b>5</b>	<b>5</b>

\* Kindertagesstätten = Plätze lt. Leistungsvereinbarung; Betreuungsangebote an Grundschulen = verfügbare Plätze lt. 5101 und 4005

### 3.12 Wiesbaden-Rambach

#### a) Übersicht Kinderzahlen, Bedarfe und Angebot (Stand 01.03.2016)

Tabelle 40: Versorgungssituation in Rambach

Rambach		Kindergartenjahr 2015/16		
		Krippe (u3)	Elementarbereich/ Kindergarten (3-6)	Grundschulalter (6-10)**
(1)	Basiszahl Kinder	45	39	84
(2)	Bedarf an Plätzen*	20	33	50
(3)	Platzangebot	0	42	49
(4)	Differenz zwischen Angebot und Bedarf ((3)-(2))	-20	9	-1
(5)	Platzangebotsquote in % ((3)/(1)) *	0,0%	107,7%	58,3%
(6)	Platzangebotsquote Wiesbaden insg. (ohne Kindertagespflege)*	30,3%	85,7%	58,0%

\* Berechnung Bedarf (=Versorgungsziel) für die einzelnen Altersgruppen:

**Krippe:** 6 Mon.- u. 1 Jahr: 27%, 1-u2 Jahre: 57%, 2-u3 Jahre: 70% (insg. 48% / 3 Jge.) - Wiesbadener Kindertagespflegeplätze wurden anteilig (nach Basiszahl Kinder) vom Bedarf des Ortsbezirks abgezogen;

**Elementar:** 3 11/12 Jge. \* 85%; **Krippe und Ele:** Summe der Bedarfe je Jahrgang zu Gunsten "ganzer" Kinder aufgerundet

**Grundschulalter:** 60% der Grundschul Kinder (4-Jahrgänge)

\*\*hier nur Orientierungsberechnung auf Basis des 60%-Ziels; planungsrelevant ist der Bedarf in den einzelnen Schulbezirken (s. u.).

Rambach weist eine weitgehend konstante Kinderzahl mit sinkender Tendenz im Grundschulalter auf. Im Ortsbezirk selbst werden keine Krippenplätze angeboten. Das Elementarplatzangebot ist weiterhin gut, die Grundschulkinderbetreuung erscheint ausreichend.

#### b) Versorgungsbilanz in benachbarten Ortsbezirken

Die unmittelbar benachbarten Ortsbezirke bieten keine Möglichkeit zum Ausgleich.

#### c) Veränderungen zum Vorjahr

Keine nennenswerten Veränderungen.

#### d) Bereits beschlossene Ausbauprojekte, die zum 01.03.2016 noch nicht in Betrieb waren (Stand Oktober 2016)

Keine nennenswerten Ausbaumaßnahmen in Planung/Umsetzung.

## e) Einrichtungen/ Betreuungsangebote im Ortsbezirk

Tabelle 41: Angebotsübersicht Rambach Stand März 2016

Einrichtung/Name (sortiert nach Alphabet)	Träger	Öffnungszeiten	Anzahl Plätze*						Anzahl Gruppen						
			insg.	Krippe	El	GT	Hort	GT	Krippe	El	Hort	KG 0-6	KG 3-12	KG 0-12	
Ev. Kindertagesstätte Kirchengemeinde Rambach, Kita Sonneninsel	Ev Kirche	7.30 - 16.30 Uhr	42	0	42	25	0	0	0	2	0	0	0	0	0
<b>Summe Kindertagesstätten</b>			<b>42</b>	<b>0</b>	<b>42</b>	<b>25</b>	<b>0</b>	<b>0</b>	<b>0</b>	<b>2</b>	<b>0</b>	<b>0</b>	<b>0</b>	<b>0</b>	<b>0</b>
Adolf-Reichwein-Schule	SB	11.30 - 16.00	49	0	0	0	49	24	0	0	0	0	0	0	0
<b>Summe anderer Betreuungsformen/-angebote</b>			<b>49</b>	<b>0</b>	<b>0</b>	<b>0</b>	<b>49</b>	<b>24</b>	<b>0</b>	<b>0</b>	<b>0</b>	<b>0</b>	<b>0</b>	<b>0</b>	<b>0</b>
<b>Summe aller Angebote im Ortsbezirk (ohne Tagespflege)</b>			<b>91</b>	<b>0</b>	<b>42</b>	<b>25</b>	<b>49</b>	<b>24</b>	<b>0</b>	<b>2</b>	<b>0</b>	<b>0</b>	<b>0</b>	<b>0</b>	<b>0</b>
<b>Vergleichszahl Vorjahr lt. letztem TB-Bericht (ohne Tagespflege)</b>			<b>92</b>	<b>0</b>	<b>42</b>	<b>25</b>	<b>50</b>	<b>16</b>	<b>0</b>	<b>2</b>	<b>0</b>	<b>0</b>	<b>0</b>	<b>0</b>	<b>0</b>

\* Kindertagesstätten = Plätze lt. Leistungsvereinbarung; Betreuungsangebote an Grundschulen = verfügbare Plätze lt. 5101 und 4005

### 3.13 Wiesbaden-Heßloch

#### a) Übersicht Kinderzahlen, Bedarfe und Angebot (Stand 01.03.2016)

Tabelle 42: Versorgungssituation in Heßloch

Heßloch		Kindergartenjahr 2015/16		
		Krippe (u3)	Elementarbereich/ Kindergarten (3-6)	Grundschulalter (6-10)**
(1)	Basiszahl Kinder	12	13	20
(2)	Bedarf an Plätzen*	6	11	12
(3)	Platzangebot	0	21	0
(4)	Differenz zwischen Angebot und Bedarf ((3)-(2))	-6	10	-12
(5)	Platzangebotsquote in % ((3)/(1)) *	0,0%	161,5%	0,0%
(6)	Platzangebotsquote Wiesbaden insg. (ohne Kindertagespflege)*	30,3%	85,7%	58,0%

\* Berechnung Bedarf (=Versorgungsziel) für die einzelnen Altersgruppen:

**Krippe:** 6 Mon.- u. 1 Jahr: 27%, 1-u2 Jahre: 57%, 2-u3 Jahre: 70% (insg. 48% / 3 Jge.) - Wiesbadener Kindertagespflegeplätze wurden anteilig (nach Basiszahl Kinder) vom Bedarf des Ortsbezirks abgezogen;

**Elementar:** 3 11/12 Jge. \* 85%; **Krippe und Ele:** Summe der Bedarfe je Jahrgang zu Gunsten "ganzer" Kinder aufgerundet

**Grundschulalter:** 60% der Grundschul Kinder (4-Jahrgänge)

\*\*hier nur Orientierungsberechnung auf Basis des 60%-Ziels; planungsrelevant ist der Bedarf in den einzelnen Schulbezirken (s. u.).

Nur im Bereich der Grundschulkinderbetreuung ist ein tendenzieller Ausbaubedarf zu verzeichnen (Ernst-Göbel-Schule Kloppenheim). Eine nennenswerte Veränderung der Kinderzahlen ist nicht zu beobachten.

#### b) Versorgungsbilanz in benachbarten Ortsbezirken

Entfällt.

#### c) Veränderungen zum Vorjahr

Keine.

#### d) Bereits beschlossene Ausbauprojekte, die zum 01.03.2016 noch nicht in Betrieb waren (Stand Oktober 2016)

Keine nennenswerten Ausbaumaßnahmen in Planung/Umsetzung.

e) Einrichtungen/ Betreuungsangebote im Ortsbezirk

Tabelle 43: Angebotsübersicht Heßloch Stand März 2016

Einrichtung/Name (sortiert nach Alphabet)	Träger	Öffnungszeiten	Anzahl Plätze*						Anzahl Gruppen					
			insg.	Krippe	El	GT	Hort	GT	Krippe	El	Hort	KGG 0-6	KGG 3-12	KGG 0-12
AWO Kindergarten Wiesbaden-Heßloch	AWO	8.00 - 13.00 Uhr, 7.30 - 14.00 Uhr, mit Mittagessen	21	0	21	0	0	0	0	1	0	0	0	0
<b>Summe Kindertagesstätten</b>			<b>21</b>	<b>0</b>	<b>21</b>	<b>0</b>	<b>0</b>	<b>0</b>	<b>0</b>	<b>1</b>	<b>0</b>	<b>0</b>	<b>0</b>	<b>0</b>
<b>Summe anderer Betreuungsformen/-angebote</b>			<b>0</b>	<b>0</b>	<b>0</b>	<b>0</b>	<b>0</b>	<b>0</b>	<b>0</b>	<b>0</b>	<b>0</b>	<b>0</b>	<b>0</b>	<b>0</b>
<b>Summe aller Angebote im Ortsbezirk (ohne Tagespflege)</b>			<b>21</b>	<b>0</b>	<b>21</b>	<b>0</b>	<b>0</b>	<b>0</b>	<b>0</b>	<b>1</b>	<b>0</b>	<b>0</b>	<b>0</b>	<b>0</b>
<b>Vergleichszahl Vorjahr lt. letztem TB-Bericht (ohne Tagespflege)</b>			<b>21</b>	<b>0</b>	<b>21</b>	<b>0</b>	<b>0</b>	<b>0</b>	<b>0</b>	<b>1</b>	<b>0</b>	<b>0</b>	<b>0</b>	<b>0</b>

\* Kindertagesstätten = Plätze lt. Leistungsvereinbarung; Betreuungsangebote an Grundschulen = verfügbare Plätze lt. 5101 und 4005

### 3.14 Wiesbaden-Kloppenheim

#### a) Übersicht Kinderzahlen, Bedarfe und Angebot (Stand 01.03.2016)

Tabelle 44: Versorgungssituation in Kloppenheim

Kloppenheim		Kindergartenjahr 2015/16		
		Krippe (u3)	Elementarbereich/ Kindergarten (3-6)	Grundschulalter (6-10)**
(1)	Basiszahl Kinder	81	87	93
(2)	Bedarf an Plätzen*	33	74	56
(3)	Platzangebot	20	65	66
(4)	Differenz zwischen Angebot und Bedarf ((3)-(2))	<b>-13</b>	<b>-9</b>	<b>10</b>
(5)	Platzangebotsquote in % ((3)/(1)) *	24,7%	74,7%	71,0%
(6)	Platzangebotsquote Wiesbaden insg. (ohne Kindertagespflege)*	30,3%	85,7%	58,0%

\* Berechnung Bedarf (=Versorgungsziel) für die einzelnen Altersgruppen:

**Krippe:** 6 Mon.- u. 1 Jahr: 27%, 1-u2 Jahre: 57%, 2-u3 Jahre: 70% (insg. 48% / 3 Jge.) - Wiesbadener Kindertagespflegeplätze wurden anteilig (nach Basiszahl Kinder) vom Bedarf des Ortsbezirks abgezogen;

**Elementar:** 3 11/12 Jge. \* 85%; **Krippe und Ele:** Summe der Bedarfe je Jahrgang zu Gunsten "ganzer" Kinder aufgerundet

**Grundschulalter:** 60% der Grundschul Kinder (4-Jahrgänge)

\*\*hier nur Orientierungsberechnung auf Basis des 60%-Ziels; planungsrelevant ist der Bedarf in den einzelnen Schulbezirken (s. u.).

Ausbaubedarf, der sich durch die Mit-Zuständigkeit für Heißloch ergibt, besteht im Bereich der Grundschulkinderbetreuung. Im Krippenbereich ist der rechnerische Bedarf durch erhöhte Kinderzahlen gestiegen, liegt aber noch im moderatem Bereich.

#### b) Versorgungsbilanz in benachbarten Ortsbezirken

Entfällt.

#### c) Veränderungen zum Vorjahr

Keine nennenswerten Veränderungen.

#### d) Bereits beschlossene Ausbauprojekte, die zum 01.03.2016 noch nicht in Betrieb waren (Stand Oktober 2016)

Keine nennenswerten Ausbaumaßnahmen in Planung/Umsetzung.



## e) Einrichtungen/ Betreuungsangebote im Ortsbezirk

Tabelle 45: Angebotsübersicht Kloppenheim Stand März 2016

Einrichtung/Name (sortiert nach Alphabet)	Träger	Öffnungszeiten	Anzahl Plätze*						Anzahl Gruppen					
			insg.	Krippe	El	GT	Hort	GT	Krippe	El	Hort	KGG 0-6	KGG 3-12	KGG 0-12
Ev. Kindertagesstätte Bodelschw ingh- Kirchengemeinde, Kita Sonnenblume	Ev Kirche	Krippe und Kiga Ganzt.: 7.30 - 16.30 Uhr, Kiga Halbt.: 7.30 - 12.30 Uhr	64	20	44	44	0	0	2	2	0	0	0	0
Tigerente Kloppenheim e. V.	Elternini	7.30 - 17.00 Uhr	21	0	21	21	0	0	0	1	0	0	0	0
<b>Summe Kindertagesstätten</b>			<b>85</b>	<b>20</b>	<b>65</b>	<b>65</b>	<b>0</b>	<b>0</b>	<b>2</b>	<b>3</b>	<b>0</b>	<b>0</b>	<b>0</b>	<b>0</b>
Ernst-Göbel-Schule	SB	11.30 - 16.30	66	0	0	0	66	66	0	0	0	0	0	0
<b>Summe anderer Betreuungsformen/-angebote</b>			<b>66</b>	<b>0</b>	<b>0</b>	<b>0</b>	<b>66</b>	<b>66</b>	<b>0</b>	<b>0</b>	<b>0</b>	<b>0</b>	<b>0</b>	<b>0</b>
<b>Summe aller Angebote im Ortsbezirk (ohne Tagespflege)</b>			<b>151</b>	<b>20</b>	<b>65</b>	<b>65</b>	<b>66</b>	<b>66</b>	<b>2</b>	<b>3</b>	<b>0</b>	<b>0</b>	<b>0</b>	<b>0</b>
<b>Vergleichszahl Vorjahr lt. letztem TB-Bericht (ohne Tagespflege)</b>			<b>142</b>	<b>20</b>	<b>65</b>	<b>65</b>	<b>57</b>	<b>57</b>	<b>2</b>	<b>3</b>	<b>0</b>	<b>0</b>	<b>0</b>	<b>0</b>

\* Kindertagesstätten = Plätze lt. Leistungsvereinbarung; Betreuungsangebote an Grundschulen = verfügbare Plätze lt. 5101 und 4005

### 3.15 Wiesbaden-Igstadt

#### a) Übersicht Kinderzahlen, Bedarfe und Angebot (Stand 01.03.2016)

Tabelle 46: Versorgungssituation in Igstadt

Igstadt		Kindergartenjahr 2015/16		
		Krippe (u3)	Elementarbereich/ Kindergarten (3-6)	Grundschulalter (6-10)**
(1)	Basiszahl Kinder	49	79	100
(2)	Bedarf an Plätzen*	22	67	60
(3)	Platzangebot	0	70	94
(4)	Differenz zwischen Angebot und Bedarf ((3)-(2))	-22	3	34
(5)	Platzangebotsquote in % ((3)/(1)) *	0,0%	88,6%	94,2%
(6)	Platzangebotsquote Wiesbaden insg. (ohne Kindertagespflege)*	30,3%	85,7%	58,0%

\* Berechnung Bedarf (=Versorgungsziel) für die einzelnen Altersgruppen:

**Krippe:** 6 Mon.- u. 1 Jahr: 27%, 1-u2 Jahre: 57%, 2-u3 Jahre: 70% (insg. 48% / 3 Jge.) - Wiesbadener Kindertagespflegeplätze wurden anteilig (nach Basiszahl Kinder) vom Bedarf des Ortsbezirks abgezogen;

**Elementar:** 3 11/12 Jge. \* 85%; **Krippe und Ele:** Summe der Bedarfe je Jahrgang zu Gunsten "ganzer" Kinder aufgerundet

**Grundschulalter:** 60% der Grundschul Kinder (4-Jahrgänge)

\*\*hier nur Orientierungsberechnung auf Basis des 60%-Ziels; planungsrelevant ist der Bedarf in den einzelnen Schulbezirken (s. u.).

Es existiert kein eigenes Krippenangebot im Ortsbezirk. Die rechnerischen Bedarfe im Elementar- und Grundschulbereich können als versorgt gelten.

Die Kinderzahlen bleiben stabil mit einem leichten Anstieg bei den Grundschulkindern.

#### b) Versorgungsbilanz in benachbarten Ortsbezirken

Entfällt.

#### c) Veränderungen zum Vorjahr

+ 24 Plätze Grundschulkinderbetreuung Peter-Rosegger-Schule (Arbeiterwohlfahrt)

#### d) Bereits beschlossene Ausbauprojekte, die zum 01.03.2016 noch nicht in Betrieb waren (Stand Oktober 2016)

Keine nennenswerten Ausbaumaßnahmen in Planung/Umsetzung.

e) Einrichtungen/ Betreuungsangebote im Ortsbezirk

Tabelle 47: Angebotsübersicht Igstadt Stand März 2016

Einrichtung/Name (sortiert nach Alphabet)	Träger	Öffnungszeiten	Anzahl Plätze*					Anzahl Gruppen						
			insg.	Krippe	Ele	GT	Hort	GT	Krippe	Ele	Hort	KGG 0-6	KGG 3-12	KGG 0-12
Ev. Kindertagesstätte Igstadt	Ev Kirche	7.30 - 16.30 Uhr	70	0	70	48	0	0	0	3	0	0	0	0
<b>Summe Kindertagesstätten</b>			<b>70</b>	<b>0</b>	<b>70</b>	<b>48</b>	<b>0</b>	<b>0</b>	<b>0</b>	<b>3</b>	<b>0</b>	<b>0</b>	<b>0</b>	<b>0</b>
Peter-Rosegger-Schule	SB	11.30 - 17.00	94	0	0	0	94	39	0	0	0	0	0	0
<b>Summe anderer Betreuungsformen/-angebote</b>			<b>94</b>	<b>0</b>	<b>0</b>	<b>0</b>	<b>94</b>	<b>39</b>	<b>0</b>	<b>0</b>	<b>0</b>	<b>0</b>	<b>0</b>	<b>0</b>
<b>Summe aller Angebote im Ortsbezirk (ohne Tagespflege)</b>			<b>164</b>	<b>0</b>	<b>70</b>	<b>48</b>	<b>94</b>	<b>39</b>	<b>0</b>	<b>3</b>	<b>0</b>	<b>0</b>	<b>0</b>	<b>0</b>
<b>Vergleichszahl Vorjahr lt. letztem TB-Bericht (ohne Tagespflege)</b>			<b>140</b>	<b>0</b>	<b>70</b>	<b>48</b>	<b>70</b>	<b>61</b>	<b>0</b>	<b>3</b>	<b>0</b>	<b>0</b>	<b>0</b>	<b>0</b>

\* Kindertagesstätten = Plätze lt. Leistungsvereinbarung; Betreuungsangebote an Grundschulen = verfügbare Plätze lt. 5101 und 4005

### 3.16 Wiesbaden-Nordenstadt

#### a) Übersicht Kinderzahlen, Bedarfe und Angebot (Stand 01.03.2016)

Tabelle 48: Versorgungssituation in Nordenstadt

Nordenstadt		Kindergartenjahr 2015/16		
		Krippe (u3)	Elementarbereich/ Kindergarten (3-6)	Grundschulalter (6-10)**
(1)	Basiszahl Kinder	199	258	289
(2)	Bedarf an Plätzen*	84	219	173
(3)	Platzangebot	40	222	170
(4)	Differenz zwischen Angebot und Bedarf ((3)-(2))	<b>-44</b>	<b>3</b>	<b>-3</b>
(5)	Platzangebotsquote in % ((3)/(1)) *	20,1%	86,0%	58,8%
(6)	Platzangebotsquote Wiesbaden insg. (ohne Kindertagespflege)*	30,3%	85,7%	58,0%

\* Berechnung Bedarf (=Versorgungsziel) für die einzelnen Altersgruppen:

**Krippe:** 6 Mon.- u. 1 Jahr: 27%, 1-u2 Jahre: 57%, 2-u3 Jahre: 70% (insg. 48% / 3 Jge.) - Wiesbadener Kindertagespflegeplätze wurden anteilig (nach Basiszahl Kinder) vom Bedarf des Ortsbezirks abgezogen;

**Elementar:** 3 11/12 Jge. \* 85%; **Krippe und Ele:** Summe der Bedarfe je Jahrgang zu Gunsten "ganzer" Kinder aufgerundet

**Grundschulalter:** 60% der Grundschul Kinder (4-Jahrgänge)

\*\*hier nur Orientierungsberechnung auf Basis des 60%-Ziels; planungsrelevant ist der Bedarf in den einzelnen Schulbezirken (s. u.).

Die Kinderzahlen sind nahezu unverändert. Als versorgt kann Nordenstadt im Bereich Elementar- und Grundschulkinderbetreuung gelten. Im u3-Bereich besteht noch ein größerer Ausbaubedarf.

#### b) Versorgungsbilanz in benachbarten Ortsbezirken

Entfällt.

#### c) Veränderungen zum Vorjahr

Keine größeren Veränderungen.

#### d) Bereits beschlossene Ausbauprojekte, die zum 01.03.2016 noch nicht in Betrieb waren (Stand Oktober 2016)

Es liegt Grundsatzbeschluss (0471 vom 17.12.2015) vor, die städt. Kindertagesstätte Hesenring im Zuge einer umfassenden Sanierung um 2 Krippengruppen erweitern.

## e) Einrichtungen/ Betreuungsangebote im Ortsbezirk

Tabelle 49: Angebotsübersicht Nordenstadt Stand März 2016

Einrichtung/Name (sortiert nach Alphabet)	Träger	Öffnungszeiten	Anzahl Plätze*						Anzahl Gruppen					
			insg.	Krippe	El	GT	Hort	GT	Krippe	El	Hort	KG 0-6	KG 3-12	KG 0-12
AWO Kindertagesstätte Otto Witte	AWO	7.00 - 17.00 Uhr, Freitag bis 16.00 Uhr	62	20	42	34	0	0	2	2	0	0	0	0
Ev. Kindertagesstätte Nordenstadt	Ev Kirche	7.30 - 16.30 Uhr, Freitag bis 15.30 Uhr	40	0	40	25	0	0	0	2	0	0	0	0
Städtische Kindertagesstätte Heerstraße KT 30	Stadt	Krippe 7.00 - 17.00 Uhr, Kiga: 7.30 - 16.30 Uhr	80	20	60	60	0	0	2	3	0	0	0	0
Städtische Kindertagesstätte Hessenring KT 28	Stadt	7.30 - 16.30 Uhr	80	0	80	80	0	0	0	4	0	0	0	0
<b>Summe Kindertagesstätten</b>			<b>262</b>	<b>40</b>	<b>222</b>	<b>199</b>	<b>0</b>	<b>0</b>	<b>4</b>	<b>11</b>	<b>0</b>	<b>0</b>	<b>0</b>	<b>0</b>
Grundschule Nordenstadt	SB	11.30 - 17.00	170	0	0	0	170	125	0	0	0	0	0	0
<b>Summe anderer Betreuungsformen/-angebote</b>			<b>170</b>	<b>0</b>	<b>0</b>	<b>0</b>	<b>170</b>	<b>125</b>	<b>0</b>	<b>0</b>	<b>0</b>	<b>0</b>	<b>0</b>	<b>0</b>
<b>Summe aller Angebote im Ortsbezirk (ohne Tagespflege)</b>			<b>432</b>	<b>40</b>	<b>222</b>	<b>199</b>	<b>170</b>	<b>125</b>	<b>4</b>	<b>11</b>	<b>0</b>	<b>0</b>	<b>0</b>	<b>0</b>
<b>Vergleichszahl Vorjahr lt. letztem TB-Bericht (ohne Tagespflege)</b>			<b>432</b>	<b>40</b>	<b>222</b>	<b>195</b>	<b>170</b>	<b>125</b>	<b>4</b>	<b>11</b>	<b>0</b>	<b>0</b>	<b>0</b>	<b>0</b>

\* Kindertagesstätten = Plätze lt. Leistungsvereinbarung; Betreuungsangebote an Grundschulen = verfügbare Plätze lt. 5101 und 4005

### 3.17 Wiesbaden-Delkenheim

#### a) Übersicht Kinderzahlen, Bedarfe und Angebot (Stand 01.03.2016)

Tabelle 50: Versorgungssituation in Delkenheim

Delkenheim		Kindergartenjahr 2015/16		
		Krippe (u3)	Elementarbereich/ Kindergarten (3-6)	Grundschulalter (6-10)**
(1)	Basiszahl Kinder	143	188	174
(2)	Bedarf an Plätzen*	60	160	104
(3)	Platzangebot	30	170	107
(4)	Differenz zwischen Angebot und Bedarf ((3)-(2))	<b>-30</b>	<b>10</b>	<b>3</b>
(5)	Platzangebotsquote in % ((3)/(1)) *	21,0%	90,4%	61,5%
(6)	Platzangebotsquote Wiesbaden insg. (ohne Kindertagespflege)*	30,3%	85,7%	58,0%

\* Berechnung Bedarf (=Versorgungsziel) für die einzelnen Altersgruppen:

**Krippe:** 6 Mon.- u. 1 Jahr: 27%, 1-u2 Jahre: 57%, 2-u3 Jahre: 70% (insg. 48% / 3 Jge.) - Wiesbadener Kindertagespflegeplätze wurden anteilig (nach Basiszahl Kinder) vom Bedarf des Ortsbezirks abgezogen;

**Elementar:** 3 11/12 Jge. \* 85%; **Krippe und Ele:** Summe der Bedarfe je Jahrgang zu Gunsten "ganzer" Kinder aufgerundet

**Grundschulalter:** 60% der Grundschul Kinder (4-Jahrgänge)

\*\*hier nur Orientierungsberechnung auf Basis des 60%-Ziels; planungsrelevant ist der Bedarf in den einzelnen Schulbezirken (s. u.).

Während im Elementar- und im Grundschulkinderbereich ein Angebot vorliegt, das den rechnerischen Bedarf deckt, sind unter 3-Jährige unterdurchschnittlich versorgt. Die Kinderzahlen bleiben nahezu unverändert.

#### b) Versorgungsbilanz in benachbarten Ortsbezirken

Auch in Nordenstadt besteht ein Defizit im Krippenbereich.

#### c) Veränderungen zum Vorjahr

Keine nennenswerten Veränderungen.

#### d) Bereits beschlossene Ausbauprojekte, die zum 01.03.2016 noch nicht in Betrieb waren (Stand Oktober 2016)

Keine nennenswerten Ausbaumaßnahmen in Planung/Umsetzung.

## e) Einrichtungen/ Betreuungsangebote im Ortsbezirk

Tabelle 51: Angebotsübersicht Delkenheim Stand März 2016

Einrichtung/Name (sortiert nach Alphabet)	Träger	Öffnungszeiten	Anzahl Plätze*						Anzahl Gruppen						
			insg.	Krippe	Ele	GT	Hort	GT	Krippe	Ele	Hort	KGG 0-6	KGG 3-12	KGG 0-12	
Ev. Kindertagesstätte Delkenheim	Ev Kirche	7.15 - 17.00 Uhr	50	0	50	39	0	0	0	2	0	0	0	0	0
Städtische Kindertagesstätte Münchener Straße Delkenheim KT 26	Stadt	Krippe: 7.00 - 17.00 Uhr, Kiga: 7.30 - 16.30 Uhr	80	0	80	80	0	0	0	4	0	0	0	0	0
Städtische Kindertagesstätte Stuttgarter Straße KT 26	Stadt		20	20	0	0	0	0	2	0	0	0	0	0	0
Städtische Kindertagesstätte Traunsteiner Straße Delkenheim KT 31	Stadt	Krippe: 7.00 - 17.00 Uhr, Kiga u. Hort: 7.30 - 16.30 Uhr	70	10	40	40	20	20	1	2	1	0	0	0	0
<b>Summe Kindertagesstätten</b>			<b>220</b>	<b>30</b>	<b>170</b>	<b>159</b>	<b>20</b>	<b>20</b>	<b>3</b>	<b>8</b>	<b>1</b>	<b>0</b>	<b>0</b>	<b>0</b>	<b>0</b>
Karl-Gärtner-Schule	SB	11.30 - 16.30	87	0	0	0	87	85	0	0	0	0	0	0	0
<b>Summe anderer Betreuungsformen/-angebote</b>			<b>87</b>	<b>0</b>	<b>0</b>	<b>0</b>	<b>87</b>	<b>85</b>	<b>0</b>	<b>0</b>	<b>0</b>	<b>0</b>	<b>0</b>	<b>0</b>	<b>0</b>
<b>Summe aller Angebote im Ortsbezirk (ohne Tagespflege)</b>			<b>307</b>	<b>30</b>	<b>170</b>	<b>159</b>	<b>107</b>	<b>105</b>	<b>3</b>	<b>8</b>	<b>1</b>	<b>0</b>	<b>0</b>	<b>0</b>	<b>0</b>
<b>Vergleichszahl Vorjahr lt. letztem TB-Bericht (ohne Tagespflege)</b>			<b>300</b>	<b>30</b>	<b>170</b>	<b>159</b>	<b>100</b>	<b>100</b>	<b>3</b>	<b>8</b>	<b>1</b>	<b>0</b>	<b>0</b>	<b>0</b>	<b>0</b>

\* Kindertagesstätten = Plätze lt. Leistungsvereinbarung; Betreuungsangebote an Grundschulen = verfügbare Plätze lt. 5101 und 4005

### 3.18 Wiesbaden-Schierstein

#### a) Übersicht Kinderzahlen, Bedarfe und Angebot (Stand 01.03.2016)

Tabelle 52: Versorgungssituation in Schierstein

Schierstein		Kindergartenjahr 2015/16		
		Krippe (u3)	Elementarbereich/ Kindergarten (3-6)	Grundschulalter (6-10)**
(1)	Basiszahl Kinder	268	312	365
(2)	Bedarf an Plätzen*	103	265	219
(3)	Platzangebot	70	324	326
(4)	Differenz zwischen Angebot und Bedarf ((3)-(2))	<b>-33</b>	<b>59</b>	<b>107</b>
(5)	Platzangebotsquote in % ((3)/(1)) *	26,1%	103,8%	89,3%
(6)	Platzangebotsquote Wiesbaden insg. (ohne Kindertagespflege)*	30,3%	85,7%	58,0%

\* Berechnung Bedarf (=Versorgungsziel) für die einzelnen Altersgruppen:

**Krippe:** 6 Mon.- u. 1 Jahr: 27%, 1-u2 Jahre: 57%, 2-u3 Jahre: 70% (insg. 48% / 3 Jge.) - Wiesbadener Kindertagespflegeplätze wurden anteilig (nach Basiszahl Kinder) vom Bedarf des Ortsbezirks abgezogen;

**Elementar:** 3 11/12 Jge. \* 85%; **Krippe und Ele:** Summe der Bedarfe je Jahrgang zu Gunsten "ganzer" Kinder aufgerundet

**Grundschulalter:** 60% der Grundschul Kinder (4-Jahrgänge)

\*\*hier nur Orientierungsberechnung auf Basis des 60%-Ziels; planungsrelevant ist der Bedarf in den einzelnen Schulbezirken (s. u.).

Gestiegene Kinderzahlen kompensieren den Krippenausbau St. Gabriel. Nach wie vor sehr gut ist die Versorgung im Elementar- und Grundschulkinderbereich. Dort veränderten sich die Kinderzahlen anteilig nur leicht.

#### b) Versorgungsbilanz in benachbarten Ortsbezirken

Biebrich, Dotzheim und Frauenstein können das Defizit im Krippenbereich nicht kompensieren.

#### c) Veränderungen zum Vorjahr

+ 20 Krippenplätze in der Kindertagesstätte St. Gabriel

+ 18 Plätze Grundschulkinderbetreuung Joseph-von-Eichendorff-Schule (Schulförderverein)

#### d) Bereits beschlossene Ausbauprojekte, die zum 01.03.2016 noch nicht in Betrieb waren (Stand Oktober 2016)

Keine nennenswerten Ausbaumaßnahmen in Planung/Umsetzung.



## e) Einrichtungen/ Betreuungsangebote im Ortsbezirk

Tabelle 53: Angebotsübersicht Schierstein Stand März 2016

Einrichtung/Name (sortiert nach Alphabet)	Träger	Öffnungszeiten	Anzahl Plätze*						Anzahl Gruppen						
			insg.	Krippe	Ele	GT	Hort	GT	Krippe	Ele	Hort	KG 0-6	KG 3-12	KG 0-12	
Ev. Kindertagesstätte Auferstehungsgemeinde	Ev Kirche	Krippe: 7.30 - 16.30 Uhr, Halbt.: 7.30 - 12.30 Uhr, Ganzt.: 7.30 - 16.30 Uhr	83	20	63	45	0	0	2	3	0	0	0	0	0
Ev. Kindertagesstätte Christophorusgemeinde	Ev Kirche	7.00 - 16.30 Uhr, Freitag bis 15.00 Uhr	68	10	38	38	20	20	1	2	1	0	0	0	0
Känguru Kindertagesstätte Schierstein	SFT	7.00 - 16.00 Uhr	103	20	83	83	0	0	2	4	0	0	0	0	0
Kath. Kindertagesstätte Don Bosco, St. Peter und Paul	Kath Kirche	7.00 - 16.00 Uhr, Freitag bis 14.00 Uhr	60	0	60	25	0	0	0	3	0	0	0	0	0
Kath. Kindertagesstätte St. Gabriel, St. Peter und Paul	Kath Kirche	Halbt.: 7.00 - 12.00 Uhr, Ganzt.: 7.30 - 16.30 Uhr	100	20	80	48	0	0	2	4	0	0	0	0	0
<b>Summe Kindertagesstätten</b>			<b>414</b>	<b>70</b>	<b>324</b>	<b>239</b>	<b>20</b>	<b>20</b>	<b>7</b>	<b>16</b>	<b>1</b>	<b>0</b>	<b>0</b>	<b>0</b>	<b>0</b>
Hafenschule	SB	11.30 - 17.00	165	0	0	0	165	110	0	0	0	0	0	0	0
Joseph-von-Eichendorff-Schule	SB	11.30 - 16.30	141	0	0	0	141	95	0	0	0	0	0	0	0
<b>Summe anderer Betreuungsformen/-angebote</b>			<b>306</b>	<b>0</b>	<b>0</b>	<b>0</b>	<b>306</b>	<b>205</b>	<b>0</b>	<b>0</b>	<b>0</b>	<b>0</b>	<b>0</b>	<b>0</b>	<b>0</b>
<b>Summe aller Angebote im Ortsbezirk (ohne Tagespflege)</b>			<b>720</b>	<b>70</b>	<b>324</b>	<b>239</b>	<b>326</b>	<b>225</b>	<b>7</b>	<b>16</b>	<b>1</b>	<b>0</b>	<b>0</b>	<b>0</b>	<b>0</b>
<b>Vergleichszahl Vorjahr lt. letztem TB-Bericht (ohne Tagespflege)</b>			<b>687</b>	<b>50</b>	<b>324</b>	<b>239</b>	<b>313</b>	<b>210</b>	<b>5</b>	<b>16</b>	<b>1</b>	<b>0</b>	<b>0</b>	<b>0</b>	<b>0</b>

\* Kindertagesstätten = Plätze lt. Leistungsvereinbarung; Betreuungsangebote an Grundschulen = verfügbare Plätze lt. 5101 und 4005

### 3.19 Wiesbaden-Frauenstein

#### a) Übersicht Kinderzahlen, Bedarfe und Angebot (Stand 01.03.2016)

Tabelle 54: Versorgungssituation in Frauenstein

Frauenstein		Kindergartenjahr 2015/16		
		Krippe (u3)	Elementarbereich/ Kindergarten (3-6)	Grundschulalter (6-10)**
(1)	Basiszahl Kinder	44	48	94
(2)	Bedarf an Plätzen*	20	41	56
(3)	Platzangebot	0	45	70
(4)	Differenz zwischen Angebot und Bedarf ((3)-(2))	-20	4	14
(5)	Platzangebotsquote in % ((3)/(1)) *	0,0%	93,8%	74,5%
(6)	Platzangebotsquote Wiesbaden insg. (ohne Kindertagespflege)*	30,3%	85,7%	58,0%

\* Berechnung Bedarf (=Versorgungsziel) für die einzelnen Altersgruppen:

**Krippe:** 6 Mon.- u. 1 Jahr: 27%, 1-u2 Jahre: 57%, 2-u3 Jahre: 70% (insg. 48% / 3 Jge.) - Wiesbadener Kindertagespflegeplätze wurden anteilig (nach Basiszahl Kinder) vom Bedarf des Ortsbezirks abgezogen;

**Elementar:** 3 11/12 Jge. \* 85%; **Krippe und Ele:** Summe der Bedarfe je Jahrgang zu Gunsten "ganzer" Kinder aufgerundet

**Grundschulalter:** 60% der Grundschul Kinder (4-Jahrgänge)

\*\*hier nur Orientierungsberechnung auf Basis des 60%-Ziels; planungsrelevant ist der Bedarf in den einzelnen Schulbezirken (s. u.).

Die Kinderzahl ist gegenüber dem Vorjahr leicht gesunken und nur im Grundschulkindbereich etwas angestiegen. Mit Ausnahme der unter 3-Jährigen, für die kein Krippenangebot im Ortsbezirk vorliegt, kann Frauenstein als gut versorgt gelten.

#### b) Versorgungsbilanz in benachbarten Ortsbezirken

Dotzheim und Schierstein bieten im Krippenbereich keine Ausweichmöglichkeiten.

#### c) Veränderungen zum Vorjahr

+ 21 Plätze Grundschulkindbetreuung Alfred-Delp-Schule (Schulförderverein)

#### d) Bereits beschlossene Ausbauprojekte, die zum 01.03.2016 noch nicht in Betrieb waren (Stand Oktober 2016)

Keine nennenswerten Ausbaumaßnahmen in Planung/Umsetzung.

### e) Einrichtungen/ Betreuungsangebote im Ortsbezirk

Tabelle 55: Angebotsübersicht Frauenstein Stand März 2016

Einrichtung/Name (sortiert nach Alphabet)	Träger	Öffnungszeiten	Anzahl Plätze*						Anzahl Gruppen						
			insg.	Krippe	Ele	GT	Hort	GT	Krippe	Ele	Hort	KGG 0-6	KGG 3-12	KGG 0-12	
Kath. Kindertagesstätte St. Georg Frauenstein, St. Peter und Paul	Kath Kirche	Halbt.: 7.30 - 12.30 Uhr, Ganzt.: 7.00 - 16.00 Uhr, Freitag bis 15.00 Uhr	45	0	45	30	0	0	0	2	0	0	0	0	0
<b>Summe Kindertagesstätten</b>			<b>45</b>	<b>0</b>	<b>45</b>	<b>30</b>	<b>0</b>	<b>0</b>	<b>0</b>	<b>2</b>	<b>0</b>	<b>0</b>	<b>0</b>	<b>0</b>	<b>0</b>
Alfred-Delp-Schule	SB	11.30 - 15.30	70	0	0	0	70	27	0	0	0	0	0	0	0
<b>Summe anderer Betreuungsformen/-angebote</b>			<b>70</b>	<b>0</b>	<b>0</b>	<b>0</b>	<b>70</b>	<b>27</b>	<b>0</b>	<b>0</b>	<b>0</b>	<b>0</b>	<b>0</b>	<b>0</b>	<b>0</b>
<b>Summe aller Angebote im Ortsbezirk (ohne Tagespflege)</b>			<b>115</b>	<b>0</b>	<b>45</b>	<b>30</b>	<b>70</b>	<b>27</b>	<b>0</b>	<b>2</b>	<b>0</b>	<b>0</b>	<b>0</b>	<b>0</b>	<b>0</b>
<b>Vergleichszahl Vorjahr lt. letztem TB-Bericht (ohne Tagespflege)</b>			<b>97</b>	<b>0</b>	<b>45</b>	<b>30</b>	<b>49</b>	<b>11</b>	<b>0</b>	<b>2</b>	<b>0</b>	<b>0</b>	<b>0</b>	<b>0</b>	<b>0</b>

\* Kindertagesstätten = Plätze lt. Leistungsvereinbarung; Betreuungsangebote an Grundschulen = verfügbare Plätze lt. 5101 und 4005

### 3.20 Wiesbaden-Naurod

#### a) Übersicht Kinderzahlen, Bedarfe und Angebot (Stand 01.03.2016)

Tabelle 56: Versorgungssituation in Naurod

Naurod		Kindergartenjahr 2015/16		
		Krippe (u3)	Elementarbereich/ Kindergarten (3-6)	Grundschulalter (6-10)**
(1)	Basiszahl Kinder	108	154	176
(2)	Bedarf an Plätzen*	46	131	106
(3)	Platzangebot	25	115	178
(4)	Differenz zwischen Angebot und Bedarf ((3)-(2))	-21	-16	73
(5)	Platzangebotsquote in % ((3)/(1)) *	23,1%	74,7%	101,4%
(6)	Platzangebotsquote Wiesbaden insg. (ohne Kindertagespflege)*	30,3%	85,7%	58,0%

\* Berechnung Bedarf (=Versorgungsziel) für die einzelnen Altersgruppen:

**Krippe:** 6 Mon.- u. 1 Jahr: 27%, 1-u2 Jahre: 57%, 2-u3 Jahre: 70% (insg. 48% / 3 Jge.) - Wiesbadener Kindertagespflegeplätze wurden anteilig (nach Basiszahl Kinder) vom Bedarf des Ortsbezirks abgezogen;

**Elementar:** 3 11/12 Jge. \* 85%; **Krippe und Ele:** Summe der Bedarfe je Jahrgang zu Gunsten "ganzer" Kinder aufgerundet

**Grundschulalter:** 60% der Grundschul Kinder (4-Jahrgänge)

\*\*hier nur Orientierungsberechnung auf Basis des 60%-Ziels; planungsrelevant ist der Bedarf in den einzelnen Schulbezirken (s. u.).

Im Krippenbereich ist ein nennenswerter Bedarf zu verzeichnen, der jedoch durch Mobilität gedeckt werden kann. Im Elementarbereich fällt der Bedarf anteilig schon geringer aus. Bei den Grundschulkindern kann von Bedarfsdeckung gesprochen werden, obwohl die Angebote an der Rudolf-Dietz-Schule als Bezugsgrundschule sich auch an Kinder aus Auringen und Medenbach richten. Durch den Ausbau hat sich die Versorgungslage trotz der leicht gestiegenen Kinderzahl im Grundschulkinderbereich verbessert.

#### b) Versorgungsbilanz in benachbarten Ortsbezirken

In Nachbarbezirken kann eine etwaige Nachfrage nur unzureichend gedeckt werden. Eltern, die im weiteren Stadtgebiet arbeiten, haben hier ggf. Ausweichmöglichkeiten. Im Elementarbereich existieren Ausweichmöglichkeiten in Auringen.

#### c) Veränderungen zum Vorjahr

+ 22 Plätze Grundschulkinderbetreuung Rudolf-Dietz-Schule (Jugendberatung und Jugendhilfe e.V)

#### d) Bereits beschlossene Ausbauprojekte, die zum 01.03.2016 noch nicht in Betrieb waren (Stand Oktober 2016)

Keine nennenswerten Ausbaumaßnahmen in Planung/Umsetzung.

## e) Einrichtungen/ Betreuungsangebote im Ortsbezirk

Tabelle 57: Angebotsübersicht Naurod Stand März 2016

Einrichtung/Name (sortiert nach Alphabet)	Träger	Öffnungszeiten	Anzahl Plätze*						Anzahl Gruppen					
			insg.	Krippe	Ele	GT	Hort	GT	Krippe	Ele	Hort	KGG 0-6	KGG 3-12	KGG 0-12
ASB Kindertagesstätte Wurzelgarten	SFT	Krippe: 7.00 - 17.00 Uhr, Kiga u. Hort: 7.30 - 16.30 Uhr	75	15	40	40	20	20	0	0	1	3	0	0
Ev. Kindertagesstätte Naurod	Ev Kirche	Krippe: 7.30 - 17.00 Uhr, Kiga Halbt.: 7.30 - 13.00 Uhr, Kiga Ganzt.: 7.30 - 16.00 Uhr	85	10	75	60	0	0	1	3	0	0	0	0
<b>Summe Kindertagesstätten</b>			<b>160</b>	<b>25</b>	<b>115</b>	<b>100</b>	<b>20</b>	<b>20</b>	<b>1</b>	<b>3</b>	<b>1</b>	<b>3</b>	<b>0</b>	<b>0</b>
Pustebume Auringen (RDS)	SB	11.30 - 16.00	17	0	0	0	17	12	0	0	0	0	0	0
Rudolf-Dietz-Schule	SB	11.30 - 16.00	141	0	0	0	141	135	0	0	0	0	0	0
<b>Summe anderer Betreuungsformen/-angebote</b>			<b>158</b>	<b>0</b>	<b>0</b>	<b>0</b>	<b>158</b>	<b>147</b>	<b>0</b>	<b>0</b>	<b>0</b>	<b>0</b>	<b>0</b>	<b>0</b>
<b>Summe aller Angebote im Ortsbezirk (ohne Tagespflege)</b>			<b>318</b>	<b>25</b>	<b>115</b>	<b>100</b>	<b>178</b>	<b>167</b>	<b>1</b>	<b>3</b>	<b>1</b>	<b>3</b>	<b>0</b>	<b>0</b>
<b>Vergleichszahl Vorjahr lt. letztem TB-Bericht (ohne Tagespflege)</b>			<b>296</b>	<b>25</b>	<b>115</b>	<b>100</b>	<b>156</b>	<b>151</b>	<b>1</b>	<b>3</b>	<b>1</b>	<b>3</b>	<b>0</b>	<b>0</b>

\* Kindertagesstätten = Plätze lt. Leistungsvereinbarung; **Betreuungsangebote an Grundschulen** = verfügbare Plätze lt. 5101 und 4005

### 3.21 Wiesbaden-Auringen

#### a) Übersicht Kinderzahlen, Bedarfe und Angebot (Stand 01.03.2016)

Tabelle 58: Versorgungssituation in Auringen

Auringen		Kindergartenjahr 2015/16		
		Krippe (u3)	Elementarbereich/ Kindergarten (3-6)	Grundschulalter (6-10)**
(1)	Basiszahl Kinder	89	129	133
(2)	Bedarf an Plätzen*	37	110	80
(3)	Platzangebot	18	142	20
(4)	Differenz zwischen Angebot und Bedarf ((3)-(2))	<b>-19</b>	<b>32</b>	<b>-60</b>
(5)	Platzangebotsquote in % ((3)/(1)) *	20,2%	110,1%	15,0%
(6)	Platzangebotsquote Wiesbaden insg. (ohne Kindertagespflege)*	30,3%	85,7%	58,0%

\* Berechnung Bedarf (=Versorgungsziel) für die einzelnen Altersgruppen:

**Krippe:** 6 Mon.- u. 1 Jahr: 27%, 1-u2 Jahre: 57%, 2-u3 Jahre: 70% (insg. 48% / 3 Jge.) - Wiesbadener Kindertagespflegeplätze wurden anteilig (nach Basiszahl Kinder) vom Bedarf des Ortsbezirks abgezogen;

**Elementar:** 3 11/12 Jge. \* 85%; **Krippe und Ele:** Summe der Bedarfe je Jahrgang zu Gunsten "ganzer" Kinder aufgerundet

**Grundschulalter:** 60% der Grundschul Kinder (4-Jahrgänge)

\*\*hier nur Orientierungsberechnung auf Basis des 60%-Ziels; planungsrelevant ist der Bedarf in den einzelnen Schulbezirken (s. u.).

Leicht gestiegene Kinderzahlen bei den unter 3-Jährigen führen zu einem gegenüber dem Vorjahr erhöhten Bedarf. Der Elementarbereich ist gut versorgt. An der Bezugsgrundschule Rudolf-Dietz-Schule in Naurod ist wie im Vorjahr eine gute Versorgungslage zu verzeichnen (vgl. Darstellung Ortsbezirk Naurod).

#### b) Versorgungsbilanz in benachbarten Ortsbezirken

Ausbaubedarf an Angeboten für unter 3-Jährige besteht tendenziell auch in den Nachbarbezirken.

#### c) Veränderungen zum Vorjahr

Keine Veränderungen.

#### d) Bereits beschlossene Ausbauprojekte, die zum 01.03.2016 noch nicht in Betrieb waren (Stand Oktober 2016)

Keine nennenswerten Ausbaumaßnahmen in Planung/Umsetzung.

## e) Einrichtungen/ Betreuungsangebote im Ortsbezirk

Tabelle 59: Angebotsübersicht Auringen Stand März 2016

Einrichtung/Name (sortiert nach Alphabet)	Träger	Öffnungszeiten	Anzahl Plätze*						Anzahl Gruppen					
			insg.	Krippe	El	GT	Hort	GT	Krippe	El	Hort	KGG 0-6	KGG 3-12	KGG 0-12
"Pusteblume" e. V.	Elternini	7.15 - 16.30 Uhr, Dienstag	60	18	42	42	0	0	0	0	0	3	0	0
Städtische Kindertagesstätte Auringen KT 24	Stadt	7.30 - 16.30 Uhr	120	0	100	100	20	20	0	5	1	0	0	0
<b>Summe Kindertagesstätten</b>			<b>180</b>	<b>18</b>	<b>142</b>	<b>142</b>	<b>20</b>	<b>20</b>	<b>0</b>	<b>5</b>	<b>1</b>	<b>3</b>	<b>0</b>	<b>0</b>
<b>Summe anderer Betreuungsformen/-angebote</b>			<b>0</b>	<b>0</b>	<b>0</b>	<b>0</b>	<b>0</b>	<b>0</b>	<b>0</b>	<b>0</b>	<b>0</b>	<b>0</b>	<b>0</b>	<b>0</b>
<b>Summe aller Angebote im Ortsbezirk (ohne Tagespflege)</b>			<b>180</b>	<b>18</b>	<b>142</b>	<b>142</b>	<b>20</b>	<b>20</b>	<b>0</b>	<b>5</b>	<b>1</b>	<b>3</b>	<b>0</b>	<b>0</b>
<b>Vergleichszahl Vorjahr lt. letztem TB-Bericht (ohne Tagespflege)</b>			<b>180</b>	<b>18</b>	<b>142</b>	<b>142</b>	<b>20</b>	<b>20</b>	<b>0</b>	<b>5</b>	<b>1</b>	<b>3</b>	<b>0</b>	<b>0</b>

\* Kindertagesstätten = Plätze lt. Leistungsvereinbarung; **Betreuungsangebote an Grundschulen** = verfügbare Plätze lt. 5101 und 4005

### 3.22 Wiesbaden-Medenbach

#### a) Übersicht Kinderzahlen, Bedarfe und Angebot (Stand 01.03.2016)

Tabelle 60: Versorgungssituation in Medenbach

Medenbach		Kindergartenjahr 2015/16		
		Krippe (u3)	Elementarbereich/ Kindergarten (3-6)	Grundschulalter (6-10)**
(1)	Basiszahl Kinder	71	83	69
(2)	Bedarf an Plätzen*	29	71	41
(3)	Platzangebot	10	60	20
(4)	Differenz zwischen Angebot und Bedarf ((3)-(2))	-19	-11	-21
(5)	Platzangebotsquote in % ((3)/(1)) *	14,1%	72,3%	29,0%
(6)	Platzangebotsquote Wiesbaden insg. (ohne Kindertagespflege)*	30,3%	85,7%	58,0%

\* Berechnung Bedarf (=Versorgungsziel) für die einzelnen Altersgruppen:

**Krippe:** 6 Mon.- u. 1 Jahr: 27%, 1-u2 Jahre: 57%, 2-u3 Jahre: 70% (insg. 48% / 3 Jge.) - Wiesbadener Kindertagespflegeplätze wurden anteilig (nach Basiszahl Kinder) vom Bedarf des Ortsbezirks abgezogen;

**Elementar:** 3 11/12 Jge. \* 85%; **Krippe und Ele:** Summe der Bedarfe je Jahrgang zu Gunsten "ganzer" Kinder aufgerundet

**Grundschulalter:** 60% der Grundschul Kinder (4-Jahrgänge)

\*\*hier nur Orientierungsberechnung auf Basis des 60%-Ziels; planungsrelevant ist der Bedarf in den einzelnen Schulbezirken (s. u.).

Die Kinderzahlen im Krippe- und Elementarbereich weisen eine leichte Steigerung auf, wodurch sich die Angebotsbilanz gegenüber dem Vorjahr moderat verschlechtert darstellt. Im Krippenbereich besteht weiterhin Bedarf. An der Bezugsgrundschule Rudolf-Dietz-Schule in Naurod ist eine ausreichende Versorgung gesichert.

#### b) Versorgungsbilanz in benachbarten Ortsbezirken

In den angrenzenden Ortsbezirken kann der Bedarf an Krippenplätzen nicht ausgeglichen werden.

#### c) Veränderungen zum Vorjahr

Keine größeren Veränderungen.

#### d) Bereits beschlossene Ausbauprojekte, die zum 01.03.2016 noch nicht in Betrieb waren (Stand Oktober 2016)

Keine nennenswerten Ausbaumaßnahmen in Planung/Umsetzung.



e) Einrichtungen/ Betreuungsangebote im Ortsbezirk

Tabelle 61: Angebotsübersicht Medenbach Stand März 2016

Einrichtung/Name (sortiert nach Alphabet)	Träger	Öffnungszeiten	Anzahl Plätze*					Anzahl Gruppen						
			insg.	Krippe	Ele	GT	Hort	GT	Krippe	Ele	Hort	KG 0-6	KG 3-12	KG 0-12
Städtische Kindertagesstätte Medenbach KT 27	Stadt	7.30 - 16.30 Uhr	90	10	60	60	20	20	1	3	1	0	0	0
<b>Summe Kindertagesstätten</b>			<b>90</b>	<b>10</b>	<b>60</b>	<b>60</b>	<b>20</b>	<b>20</b>	<b>1</b>	<b>3</b>	<b>1</b>	<b>0</b>	<b>0</b>	<b>0</b>
<b>Summe anderer Betreuungsformen/-angebote</b>			<b>0</b>	<b>0</b>	<b>0</b>	<b>0</b>	<b>0</b>	<b>0</b>	<b>0</b>	<b>0</b>	<b>0</b>	<b>0</b>	<b>0</b>	<b>0</b>
<b>Summe aller Angebote im Ortsbezirk (ohne Tagespflege)</b>			<b>90</b>	<b>10</b>	<b>60</b>	<b>60</b>	<b>20</b>	<b>20</b>	<b>1</b>	<b>3</b>	<b>1</b>	<b>0</b>	<b>0</b>	<b>0</b>
<b>Vergleichszahl Vorjahr lt. letztem TB-Bericht (ohne Tagespflege)</b>			<b>96</b>	<b>10</b>	<b>66</b>	<b>66</b>	<b>20</b>	<b>20</b>	<b>1</b>	<b>3</b>	<b>1</b>	<b>0</b>	<b>0</b>	<b>0</b>

\* Kindertagesstätten = Plätze lt. Leistungsvereinbarung; **Betreuungsangebote an Grundschulen** = verfügbare Plätze lt. 5101 und 4005

### 3.23 Wiesbaden-Breckenheim

#### a) Übersicht Kinderzahlen, Bedarfe und Angebot (Stand 01.03.2016)

Tabelle 62: Versorgungssituation in Breckenheim

Breckenheim		Kindergartenjahr 2015/16		
		Krippe (u3)	Elementarbereich/ Kindergarten (3-6)	Grundschulalter (6-10)**
(1)	Basiszahl Kinder	86	115	119
(2)	Bedarf an Plätzen*	37	98	71
(3)	Platzangebot	10	130	101
(4)	Differenz zwischen Angebot und Bedarf ((3)-(2))	-27	32	30
(5)	Platzangebotsquote in % ((3)/(1)) *	11,6%	113,0%	84,9%
(6)	Platzangebotsquote Wiesbaden insg. (ohne Kindertagespflege)*	30,3%	85,7%	58,0%

\* Berechnung Bedarf (=Versorgungsziel) für die einzelnen Altersgruppen:

**Krippe:** 6 Mon.- u. 1 Jahr: 27%, 1-u2 Jahre: 57%, 2-u3 Jahre: 70% (insg. 48% / 3 Jge.) - Wiesbadener Kindertagespflegeplätze wurden anteilig (nach Basiszahl Kinder) vom Bedarf des Ortsbezirks abgezogen;

**Elementar:** 3 11/12 Jge. \* 85%; **Krippe und Ele:** Summe der Bedarfe je Jahrgang zu Gunsten "ganzer" Kinder aufgerundet

**Grundschulalter:** 60% der Grundschul Kinder (4-Jahrgänge)

\*\*hier nur Orientierungsberechnung auf Basis des 60%-Ziels; planungsrelevant ist der Bedarf in den einzelnen Schulbezirken (s. u.).

Die Kinderzahlen bleiben nahezu konstant, sodass sich wie im Vorjahr nur im Krippenbereich ein Bedarf ergibt.

#### b) Versorgungsbilanz in benachbarten Ortsbezirken

In den Nachbarbezirken Breckenheims kann der Bedarf an Betreuungsplätzen für unter 3-Jährige nicht gedeckt werden.

#### c) Veränderungen zum Vorjahr

-12 Elementarplätze und - 5 Krippenplätze durch Einstellung des Betreuungsangebots der Einrichtung Pflingstborn

+ 19 Plätze Grundschulkinderbetreuung Grundschule Breckenheim (Fit for Family Care)

#### d) Bereits beschlossene Ausbauprojekte, die zum 01.03.2016 noch nicht in Betrieb waren (Stand Oktober 2016)

Keine nennenswerten Ausbaumaßnahmen in Planung/Umsetzung.

## e) Einrichtungen/ Betreuungsangebote im Ortsbezirk

Tabelle 63: Angebotsübersicht Breckenheim Stand März 2016

Einrichtung/Name (sortiert nach Alphabet)	Träger	Öffnungszeiten	Anzahl Plätze*						Anzahl Gruppen					
			insg.	Krippe	El	GT	Hort	GT	Krippe	El	Hort	KG 0-6	KG 3-12	KG 0-12
Hampel & Strampel e. V.	Elternini	7.30 - 15.30 Uhr	40	10	30	30	0	0	0	0	0	2	0	0
Städtische Kindertagesstätte Breckenheim KT 25	Stadt	7.30 - 16.30 Uhr	140	0	100	100	40	40	0	5	2	0	0	0
<b>Summe Kindertagesstätten</b>			<b>180</b>	<b>10</b>	<b>130</b>	<b>130</b>	<b>40</b>	<b>40</b>	<b>0</b>	<b>5</b>	<b>2</b>	<b>2</b>	<b>0</b>	<b>0</b>
Grundschule Breckenheim	SB	11.30 - 17.00	61	0	0	0	61	51	0	0	0	0	0	0
<b>Summe anderer Betreuungsformen/-angebote</b>			<b>61</b>	<b>0</b>	<b>0</b>	<b>0</b>	<b>61</b>	<b>51</b>	<b>0</b>	<b>0</b>	<b>0</b>	<b>0</b>	<b>0</b>	<b>0</b>
<b>Summe aller Angebote im Ortsbezirk (ohne Tagespflege)</b>			<b>241</b>	<b>10</b>	<b>130</b>	<b>130</b>	<b>101</b>	<b>91</b>	<b>0</b>	<b>5</b>	<b>2</b>	<b>2</b>	<b>0</b>	<b>0</b>
<b>Vergleichszahl Vorjahr lt. letztem TB-Bericht (ohne Tagespflege)</b>			<b>239</b>	<b>15</b>	<b>142</b>	<b>142</b>	<b>82</b>	<b>71</b>	<b>0</b>	<b>5</b>	<b>2</b>	<b>3</b>	<b>0</b>	<b>0</b>

\* Kindertagesstätten = Plätze lt. Leistungsvereinbarung; **Betreuungsangebote an Grundschulen** = verfügbare Plätze lt. 5101 und 4005

### 3.24 Amöneburg

#### a) Übersicht Kinderzahlen, Bedarfe und Angebot (Stand 01.03.2016)

Tabelle 64: Versorgungssituation in Amöneburg

Amöneburg		Kindergartenjahr 2015/16		
		Krippe (u3)	Elementarbereich/ Kindergarten (3-6)	Grundschulalter (6-10)**
(1)	Basiszahl Kinder	70	84	84
(2)	Bedarf an Plätzen*	29	71	50
(3)	Platzangebot	18	75	21
(4)	Differenz zwischen Angebot und Bedarf ((3)-(2))	-11	4	-29
(5)	Platzangebotsquote in % ((3)/(1)) *	25,7%	89,3%	25,0%
(6)	Platzangebotsquote Wiesbaden insg. (ohne Kindertagespflege)*	30,3%	85,7%	58,0%

\* Berechnung Bedarf (=Versorgungsziel) für die einzelnen Altersgruppen:

**Krippe:** 6 Mon.- u. 1 Jahr: 27%, 1-u2 Jahre: 57%, 2-u3 Jahre: 70% (insg. 48% / 3 Jge.) - Wiesbadener Kindertagespflegeplätze wurden anteilig (nach Basiszahl Kinder) vom Bedarf des Ortsbezirks abgezogen;

**Elementar:** 3 11/12 Jge. \* 85%; **Krippe und Ele:** Summe der Bedarfe je Jahrgang zu Gunsten "ganzer" Kinder aufgerundet

**Grundschulalter:** 60% der Grundschul Kinder (4-Jahrgänge)

\*\*hier nur Orientierungsberechnung auf Basis des 60%-Ziels; planungsrelevant ist der Bedarf in den einzelnen Schulbezirken (s. u.).

Die Kinderzahlen bleiben nahezu unverändert.

Das Angebot im Krippenbereich ist fast ausgeglichen, der Elementarbereich kann als versorgt gelten. Bezugsgrundschule für Amöneburger Kinder ist die Gustav-Stresemann-Grundschule in Kastel, für die ein durchschnittlicher Ausbaubedarf vorliegt (vgl. folgende Darstellung)

#### b) Versorgungsbilanz in benachbarten Ortsbezirken

Entfällt.

#### c) Veränderungen zum Vorjahr

Keine Veränderungen.

#### d) Bereits beschlossene Ausbauprojekte, die zum 01.03.2016 noch nicht in Betrieb waren (Stand Oktober 2016)

Keine nennenswerten Ausbaumaßnahmen in Planung/Umsetzung.

## e) Einrichtungen/ Betreuungsangebote im Ortsbezirk

Tabelle 65: Angebotsübersicht Amöneburg Stand März 2016

Einrichtung/Name (sortiert nach Alphabet)	Träger	Öffnungszeiten	Anzahl Plätze*						Anzahl Gruppen					
			insg.	Krippe	Ele	GT	Hort	GT	Krippe	Ele	Hort	KGG 0-6	KGG 3-12	KGG 0-12
Dyckerhoff Villa Bambini e. V.	Elternini	8.00 - 17.30 Uhr, Freitag bis 14.30 Uhr	13	8	5	5	0	0	1	0	0	1	0	0
Känguru Kindertagesstätte Fröbelstraße	SFT	7.00 - 16.00 Uhr	30	10	20	20	0	0	0	1	0	0	0	0
Kindertagesstätte Amöneburg e.V.	SFT	Halbt.: 7.30 - 12.30 Uhr, Ganzt.: 7.30 - 17.00 Uhr, Freitag bis 15.00 Uhr	71	0	50	38	21	21	0	2	1	0	0	0
<b>Summe Kindertagesstätten</b>			<b>114</b>	<b>18</b>	<b>75</b>	<b>63</b>	<b>21</b>	<b>21</b>	<b>1</b>	<b>3</b>	<b>1</b>	<b>1</b>	<b>0</b>	<b>0</b>
<b>Summe anderer Betreuungsformen/-angebote</b>			<b>0</b>	<b>0</b>	<b>0</b>	<b>0</b>	<b>0</b>	<b>0</b>	<b>0</b>	<b>0</b>	<b>0</b>	<b>0</b>	<b>0</b>	<b>0</b>
<b>Summe aller Angebote im Ortsbezirk (ohne Tagespflege)</b>			<b>114</b>	<b>18</b>	<b>75</b>	<b>63</b>	<b>21</b>	<b>21</b>	<b>1</b>	<b>3</b>	<b>1</b>	<b>1</b>	<b>0</b>	<b>0</b>
<b>Vergleichszahl Vorjahr lt. letztem TB-Bericht (ohne Tagespflege)</b>			<b>114</b>	<b>18</b>	<b>75</b>	<b>63</b>	<b>21</b>	<b>21</b>	<b>1</b>	<b>3</b>	<b>1</b>	<b>1</b>	<b>0</b>	<b>0</b>

\* Kindertagesstätten = Plätze lt. Leistungsvereinbarung; Betreuungsangebote an Grundschulen = verfügbare Plätze lt. 5101 und 4005

### 3.25 Kastel

#### a) Übersicht Kinderzahlen, Bedarfe und Angebot (Stand 01.03.2016)

Tabelle 66: Versorgungssituation in Kastel

Kastel		Kindergartenjahr 2015/16		
		Krippe (u3)	Elementarbereich/ Kindergarten (3-6)	Grundschulalter (6-10)**
(1)	Basiszahl Kinder	371	530	504
(2)	Bedarf an Plätzen*	156	451	302
(3)	Platzangebot	99	358	223
(4)	Differenz zwischen Angebot und Bedarf ((3)-(2))	<b>-57</b>	<b>-93</b>	<b>-79</b>
(5)	Platzangebotsquote in % ((3)/(1)) *	26,7%	67,5%	44,2%
(6)	Platzangebotsquote Wiesbaden insg. (ohne Kindertagespflege)*	30,3%	85,7%	58,0%

\* Berechnung Bedarf (=Versorgungsziel) für die einzelnen Altersgruppen:

**Krippe:** 6 Mon.- u. 1 Jahr: 27%, 1-u2 Jahre: 57%, 2-u3 Jahre: 70% (insg. 48% / 3 Jge.) - Wiesbadener Kindertagespflegeplätze wurden anteilig (nach Basiszahl Kinder) vom Bedarf des Ortsbezirks abgezogen;

**Elementar:** 3 11/12 Jge. \* 85%; **Krippe und Ele:** Summe der Bedarfe je Jahrgang zu Gunsten "ganzer" Kinder aufgerundet

**Grundschulalter:** 60% der Grundschulkinder (4-Jahrgänge)

\*\*hier nur Orientierungsberechnung auf Basis des 60%-Ziels; planungsrelevant ist der Bedarf in den einzelnen Schulbezirken (s. u.).

Im Elementar- und Grundschulkinderbereich sind die Kinderzahlen leicht gestiegen. Es besteht in allen Bereichen deutlicher Ausbaubedarf, die Versorgungsbilanz erweist sich gegenüber dem Vorjahr als verschlechtert.

#### b) Versorgungsbilanz in benachbarten Ortsbezirken

In den angrenzenden Bezirken bestehen nahezu keine Ausweichmöglichkeiten.

#### c) Veränderungen zum Vorjahr

Keine nennenswerten Veränderungen.

#### d) Bereits beschlossene Ausbauprojekte, die zum 01.03.2016 noch nicht in Betrieb waren (Stand Oktober 2016)

Außerhalb des Ausbauprogramms wurde am 22.09.2016 mit Beschluss 0313 die Einrichtung des Hauses der Bildung und Begegnung beschlossen. Der Betriebsbeginn ist zum 01.02.2017 mit 4 geöffnete Elementargruppen (mit je 4 Krippen- und 14 Elementarplätzen) geplant. Mit Beschluss 0365 vom 22.09.2016 erfolgt die Erweiterung der Betreuenden Grundschule an der Außenstelle der Gustav-Stresemann-Schule im Haus der Bildung und Begegnung (Kastel Housing). Dort wird, zunächst befristet bis 31.07.2017, im Auftrag des Schulträgers ein Angebot für voraussichtlich 50 Kinder geschaffen.

## e) Einrichtungen/ Betreuungsangebote im Ortsbezirk

Tabelle 67: Angebotsübersicht Kastel Stand März 2016

Einrichtung/Name (sortiert nach Alphabet)	Träger	Öffnungszeiten	Anzahl Plätze*						Anzahl Gruppen						
			insg.	Krippe	Ele	GT	Hort	GT	Krippe	Ele	Hort	KG 0-6	KG 3-12	KG 0-12	
AWO Kinderkrippe Kastel	AWO	7.00 - 17.00 Uhr, Freitag bis 16.00 Uhr	40	40	0	0	0	0	4	0	0	0	0	0	0
AWO Kindertagesstätte Marie Juchacz	AWO	7.30 - 17.00 Uhr, Freitag bis 16.00 Uhr	84	0	84	68	0	0	0	4	0	0	0	0	0
EG Kiddy e.V. Hess.Bereitschaftspolizeipräsidium	Elternini	6.45 - 16.15 Uhr	60	25	35	35	0	0	2	1	0	1	0	0	0
Ev. Kindertagesstätte Erlöserkirchengemeinde Kastel	Ev Kirche	7.30 - 16.30 Uhr, Freitag bis 15.30 Uhr	50	0	50	25	0	0	0	2	0	0	0	0	0
Kath. Kindertagesstätte St. Rochus Kastel	Kath Kirche	7.30 - 16.30 Uhr, Freitag bis 15.30 Uhr	43	5	38	38	0	0	0	0	0	2	0	0	0
Städtische Kindertagesstätte Kastel KT 22	Stadt	7.30 - 16.30 Uhr	100	0	80	80	20	20	0	4	1	0	0	0	0
Städtische Kindertagesstätte Kastel KT 22 - Petersweg	Stadt	7.30 - 12.30 Uhr	30	0	30	0	0	0	0	2	0	0	0	0	0
Städtische Kindertagesstätte Krautgärten KT 38	Stadt	7.00 - 17.00 Uhr	105	29	41	41	35	35	0	0	0	0	0	0	6
<b>Summe Kindertagesstätten</b>			<b>512</b>	<b>99</b>	<b>358</b>	<b>287</b>	<b>55</b>	<b>55</b>	<b>6</b>	<b>13</b>	<b>1</b>	<b>3</b>	<b>0</b>	<b>6</b>	
BGS Gustav-Stresemann-Schule	BGS	7.30 - 17.00	110	0	0	0	110	72	0	0	0	0	0	0	0
Gustav-Stresemann-Schule	GT	bis 17.00, Ganztagschule	58	0	0	0	58	58	0	0	0	0	0	0	0
<b>Summe anderer Betreuungsformen/-angebote</b>			<b>168</b>	<b>0</b>	<b>0</b>	<b>0</b>	<b>168</b>	<b>130</b>	<b>0</b>	<b>0</b>	<b>0</b>	<b>0</b>	<b>0</b>	<b>0</b>	
<b>Summe aller Angebote im Ortsbezirk (ohne Tagespflege)</b>			<b>680</b>	<b>99</b>	<b>358</b>	<b>287</b>	<b>223</b>	<b>185</b>	<b>6</b>	<b>13</b>	<b>1</b>	<b>3</b>	<b>0</b>	<b>6</b>	
<b>Vergleichszahl Vorjahr lt. letztem TB-Bericht (ohne Tagespflege)</b>			<b>687</b>	<b>99</b>	<b>362</b>	<b>283</b>	<b>226</b>	<b>185</b>	<b>6</b>	<b>13</b>	<b>1</b>	<b>3</b>	<b>0</b>	<b>6</b>	

\* Kindertagesstätten = Plätze lt. Leistungsvereinbarung; Betreuungsangebote an Grundschulen = verfügbare Plätze lt. 5101 und 4005

### 3.26 Kostheim

#### a) Übersicht Kinderzahlen, Bedarfe und Angebot (Stand 01.03.2016)

Tabelle 68: Versorgungssituation in Kostheim

Kostheim		Kindergartenjahr 2015/16		
		Krippe (u3)	Elementarbereich/ Kindergarten (3-6)	Grundschulalter (6-10)**
(1)	Basiszahl Kinder	404	541	561
(2)	Bedarf an Plätzen*	163	460	337
(3)	Platzangebot	110	461	377
(4)	Differenz zwischen Angebot und Bedarf ((3)-(2))	<b>-53</b>	<b>1</b>	<b>40</b>
(5)	Platzangebotsquote in % ((3)/(1)) *	27,2%	85,2%	67,2%
(6)	Platzangebotsquote Wiesbaden insg. (ohne Kindertagespflege)*	30,3%	85,7%	58,0%

\* Berechnung Bedarf (=Versorgungsziel) für die einzelnen Altersgruppen:

**Krippe:** 6 Mon.- u. 1 Jahr: 27%, 1-u2 Jahre: 57%, 2-u3 Jahre: 70% (insg. 48% / 3 Jge.) - Wiesbadener Kindertagespflegeplätze wurden anteilig (nach Basiszahl Kinder) vom Bedarf des Ortsbezirks abgezogen;

**Elementar:** 3 11/12 Jge. \* 85%; **Krippe und Ele:** Summe der Bedarfe je Jahrgang zu Gunsten "ganzer" Kinder aufgerundet

**Grundschulalter:** 60% der Grundschul Kinder (4-Jahrgänge)

\*\*hier nur Orientierungsberechnung auf Basis des 60%-Ziels; planungsrelevant ist der Bedarf in den einzelnen Schulbezirken (s. u.).

Die Kinderzahlen in Kostheim bleiben relativ konstant. Bei leicht gesunkener Kinderzahl im Elementarbereich stellt sich die Bilanz gegenüber dem Vorjahr sogar verbessert dar. Ausbaubedarf verbleibt im Krippenbereich.

#### b) Versorgungsbilanz in benachbarten Ortsbezirken

Die umliegenden Ortsbezirke bieten praktisch keine Möglichkeiten zum Ausgleich.

#### c) Veränderungen zum Vorjahr

+ 11 Plätze Ganztagsangebot Albert-Schweitzer-Schule

+ 10 Plätze Grundschulkinderbetreuung Carlo-Mierendorff-Schule (Arbeiter-Samariter-Bund)

#### d) Bereits beschlossene Ausbauprojekte, die zum 01.03.2016 noch nicht in Betrieb waren (Stand Oktober 2016)

Keine nennenswerten Ausbaumaßnahmen in Planung/Umsetzung.



## e) Einrichtungen/ Betreuungsangebote im Ortsbezirk

Tabelle 69: Angebotsübersicht Kostheim Stand März 2016

Einrichtung/Name (sortiert nach Alphabet)	Träger	Öffnungszeiten	Anzahl Plätze*						Anzahl Gruppen						
			insg.	Krippe	El	GT	Hort	GT	Krippe	El	Hort	KG 0-6	KG 3-12	KG 0-12	
AWO Kindertagesstätte Norbert Sieben, Mainz-Kostheim	AWO	7.30 - 16.30 Uhr	50	30	20	20	0	0	3	1	0	0	0	0	0
Ev. Kindertagesstätte Michaelskirchengemeinde, Kita Kostheim	Ev Kirche	Halbt.: 7.30 - 12.30 Uhr, Ganzt.: 7.30 - 16.30 Uhr	50	0	50	25	0	0	0	2	0	0	0	0	0
Ev. Kindertagesstätte Stephanuskirchengemeinde, Kita Kostheim	Ev Kirche	Halbt.: 7.00 - 12.00 Uhr, Ganzt.: 7.00 - 16.30 Uhr, Freitag bis 15.00 Uhr	90	20	70	55	0	0	2	3	0	0	0	0	0
Kath. Kindertagesstätte Maria Hilf Kostheim	Kath Kirche	Halbt.: 8.00 - 12.00 Uhr, Ganzt.: 7.30 - 16.00 Uhr	75	0	75	35	0	0	0	3	0	0	0	0	0
Kath. Kindertagesstätte St. Kilian Kostheim	Kath Kirche	7.30 - 16.30 Uhr	66	0	66	35	0	0	0	3	0	0	0	0	0
Städtische Kindertagesstätte Kostheim KT 33	Stadt	Krippe: 7.00 - 17.00 Uhr, Kiga u. Hort: 7.30 - 16.30 Uhr	140	20	80	80	40	40	2	4	2	0	0	0	0
Städtische Kindertagesstätte St. Veiter Platz KT 43	Stadt	Krippe: 7.00 - 17.00 Uhr, Kiga: 7.30 - 16.30 Uhr	140	40	100	100	0	0	4	5	0	0	0	0	0
<b>Summe Kindertagesstätten</b>			<b>611</b>	<b>110</b>	<b>461</b>	<b>350</b>	<b>40</b>	<b>40</b>	<b>11</b>	<b>21</b>	<b>2</b>	<b>0</b>	<b>0</b>	<b>0</b>	<b>0</b>
Albert-Schw eitzer-Schule	GT	bis 15.00, Ganztagschule	33	0	0	0	33	22	0	0	0	0	0	0	0
BGS Brüder-Grimm-Schule	BGS	7.30 - 17.00	55	0	0	0	55	36	0	0	0	0	0	0	0
BGS Carlo-Mierendorff-Schule	BGS	7.30 - 17.00	59	0	0	0	59	36	0	0	0	0	0	0	0
BGS Krautgartenschule - Im Sempel	BGS	7.30 - 17.00	61	0	0	0	61	36	0	0	0	0	0	0	0
Brüder-Grimm-Schule	SB	11.30 - 17.00	89	0	0	0	89	57	0	0	0	0	0	0	0
Carlo-Mierendorff-Schule	SB	11.30 - 17.00	40	0	0	0	40	35	0	0	0	0	0	0	0
<b>Summe anderer Betreuungsformen/-angebote</b>			<b>337</b>	<b>0</b>	<b>0</b>	<b>0</b>	<b>337</b>	<b>222</b>	<b>0</b>	<b>0</b>	<b>0</b>	<b>0</b>	<b>0</b>	<b>0</b>	<b>0</b>
<b>Summe aller Angebote im Ortsbezirk (ohne Tagespflege)</b>			<b>948</b>	<b>110</b>	<b>461</b>	<b>350</b>	<b>377</b>	<b>262</b>	<b>11</b>	<b>21</b>	<b>2</b>	<b>0</b>	<b>0</b>	<b>0</b>	<b>0</b>
<b>Vergleichszahl Vorjahr lt. letztem TB-Bericht (ohne Tagespflege)</b>			<b>914</b>	<b>110</b>	<b>455</b>	<b>370</b>	<b>349</b>	<b>271</b>	<b>11</b>	<b>18</b>	<b>2</b>	<b>0</b>	<b>3</b>	<b>0</b>	<b>0</b>

\* Kindertagesstätten = Plätze lt. Leistungsvereinbarung; Betreuungsangebote an Grundschulen = verfügbare Plätze lt. 5101 und 4005

## 4 Informationen zur Nutzung der Tagesbetreuungsangebote und zur Wirkung der Kindertagesbetreuung

An dieser Stelle werden die wichtigsten Informationen über die Nutzung der Betreuungs-, Erziehungs- und Bildungseinrichtungen in Form von Indikatoren präsentiert.

Datenquellen sind hierbei:

Daten, die der amtlichen Statistik mit Stichtag 1.3.2016 zur Verfügung gestellt werden für den Bereich der Kindertagesstätten und -tagespflege. Daten der Schuleingangsuntersuchung (S1-Daten; Erhebung Gesundheitsamt) liegen für den Beobachtungszeitraum abweichend zu den Vorjahren, nicht vor.

Eine eigene Kinderstrukturdatenerhebung wurde in 2015/16 nicht durchgeführt.

Zur Auswertung „Schwerpunkt-Kita“-Pauschale werden Meldungen des Hessischen Ministeriums für Soziales und Integration herangezogen.

### 4.1 Nutzerdaten Kindertagespflege

Tabelle 70: Basisdaten Kindertagespflege (absolute Zahlen)

KT-Jahr Stichtag Betrachtung (Stichtag der zugrunde liegenden Erhebung, wenn abweichend)	2011/12 31.12.2011 (1.3.2012)	2012/13 31.12.2012 (1.3.2013)	2013/14 31.12.2013 (1.3.2014)	2014/15 01.03.2015	2015/16 01.03.2016
unter 3-Jährige Nutzer/-innen (zu Details s.u.)	281	308	366	340	343
zu Details s. Tab. unten					
3- bis unter 6-Jährige Nutzer/-innen	65	46	63	56	42
davon mit KT-Besuch	34%	37%	40%	29%	19%
6-Jährige und ältere Nutzer/-innen	69	72	82	65	51
davon gleichzeitig KT u. ä.	6%	2%	6%	9%	22%
<b>Nutzer/-innen insgesamt</b>	<b>415</b>	<b>426</b>	<b>511</b>	<b>461</b>	<b>436</b>
davon nach Modell Kinderbrücke	94	97	102	92	83
<b>Anzahl Tagesmütter</b>	<b>147</b>	<b>146</b>	<b>155</b>	<b>174</b>	<b>177</b>
Durchschnittliche Anzahl Kinder pro Tagesmutter	2,8	2,9	3,3	2,6	2,5
Ein betreutes Kind	28%	27%	24%	15%	13%
Zwei betreute Kinder	18%	20%	15%	19%	18%
Drei betreute Kinder	22%	22%	25%	20%	18%
Mehr als drei betreute Kinder	32%	31%	35%	28%*	27%*
Qualifizierung der Tagesmütter					
Mit fachpädagogischem Abschluss	19%	21%	21%	11%	18%
mit abgeschlossenem Qualifizierungskurs	76%	84%	81%	74%	81%
davon Kursdauer < 30 Std.	17%	8%	5%	k.A.	6%
30-70 Std.	6%	0%	6%	k.A.	0%
71-120 Std.	21%	9%	6%	k.A.	1%
über 120 Std.	57%	78%	82%	74%	93%
In tätigkeitsbegleitender Grundqualifizierung	3%	0%	1%	0%	0%

\*Seit 2014 werden auch Tagesmütter in der amtlichen Statistik erfasst, die zum Stichtag kein Kind betreut haben. Hierdurch ergibt sich in der Summe der Anteile der betreuten Kinder eine Abweichung zu 100 %.

Gegenüber dem Vorjahr ist ein fortgesetzter Rückgang in der Inanspruchnahme von Tagesmüttern um 25 Kinder zu beobachten. Gut erreicht werden nach wie vor unter 3-jährige Kinder. Im Vergleich zum Vorjahr hat sich ihr Anteil gegenüber dem der Kinder im Elementar- oder Grundschulalter sogar verbessert. Die Zahl der durchschnittlich betreuten Kinder ist im Vergleich zu 2015 nur minimal (0,1 Kinder) gesunken. Auch die Anteile von betreuten Kindern je Tagesmutter variieren nur leicht. Trotz des verstärkten Angebots von Krippenplätzen, so lässt sich festhalten, besteht eine Nachfrage nach Kindertagespflegeplätzen, rund 4 % der unter 3-jährigen Kinder nutzen Kindertagespflege. Allerdings ist weiterhin in Wiesbaden wie bundesweit die Nachfrage nach Kindertagespflegeplätzen geringer als das Platzangebot der Tagesmütter, da die Familien Krippenbetreuung präferieren und nur zum Teil Tagespflege als temporäre Ausweichlösung akzeptieren.

Das Qualifizierungsniveau der Tagesmütter steht in Einklang mit den Tendenzen der Jahre 2011-2013, während das Vorjahr etwas unterdurchschnittlich ausfiel.

**Tabelle 71: Detailinformationen zu den unter 3-jährigen Tagespflegekindern**

	<b>N</b>	<b>%</b>	<b>N Vorjahr</b>
<b>Nutzer/-innen insg.</b>	<b>343</b>	100,0%	340
<i>darunter</i>			<b>% Vorjahr</b>
1-2 Betreuungstage pro Woche	17	5,0%	6,5%
3-4 Betreuungstage pro Woche	68	20,0%	20,0%
5 und mehr Betreuungstage pro Woche	258	75,9%	73,5%
Betreuungszeit bis zu 5 Std.	16	4,7%	15,3%
Betreuungszeit mehr als 7 Std.	163	47,9%	45,9%

Quelle: Kindertagespflege Wiesbaden

Wie auch in den Vorjahren, wird die Kindertagespflege durchaus als Vollzeit-Angebot wahrgenommen. Dabei ist tendenziell eine Ausweitung der Inanspruchnahme festzustellen. Sowohl die Anteile mit höherer Zahl der Betreuungstage pro Woche als auch mit längerer täglicher Betreuungszeit sind gestiegen. Damit gewinnt die Kindertagespflege an Bedeutung für vollumfängliche Betreuung.

## 4.2 Nutzerdaten Kindertagesstätten

Die hier aufgeführten „Basisdaten“ stellen auf einen Blick die Nutzerzahlen nach Altersgruppen dar. Der Bezug zu den Bevölkerungszahlen wird auf den folgenden Seiten hergestellt. Die Darstellung erfolgt wie im Vorjahr auf Basis der Daten der amtlichen Statistik mit Stichtag 01.03.2016. Dieser Stichtag verbessert die Vergleichbarkeit im Zeitverlauf wie auch die Möglichkeiten zum interkommunalen Vergleich. Die Darstellung erfolgt zeitlich synchron mit Angaben zum HessKiföG, das ebenfalls den 1. März zum Stichtag hat. Zudem wird durch den Verzicht auf eine eigene Datenerhebung der Arbeitsaufwand für die Kindertagesstätten reduziert. Anders als in den Vorjahren kann vorübergehend auf Angaben aus der Schuleingangsuntersuchung nicht zurückgegriffen werden, sodass der Indikatorenbereich „Wirkungen“ in diesem Jahr nicht dargestellt werden kann.

Tabelle 72 stellt die Auslastung der genehmigten Plätze dar, wie sie in der amtlichen Statistik aufgeführt sind.

Tabelle 72: Auslastung der genehmigten Plätze gemäß amtlicher Statistik

	KT-Jahr				
	2011/12 31.12.2011 (1.3.2012)	2012/13 31.12.2012 (1.3.2013)	2013/14 31.12.2013 (1.3.2014)	2014/15 1.3.2015	2015/16 1.3.2016
<b>Nichtschulkinder</b>					
0 - unter 3 Jahre	1.737	1.833	2.144	2.443	2.574
3 - unter 6 Jahre	7.379	7.343	7.457	7.360	7.389
6 Jahre und älter	1.272	1.375	1.387	1.431	1.447
<b>Schulkinder</b>					
5 - 14 Jahre	1.817	1.797	1.558	1.482	1.470
<b>Nutzer/-innen gesamt</b>	12.205	12.348	12.546	12.716	12.880
<b>Verfügbare KT-Plätze nach Leistungsvereinbarung</b> (jeweils zum 31.12., ab 2014/15 zum 1.3., Quellen: 51.5102)	11.949	12.008	12.113	12.664	12.913
<b>zzgl. Plätze nicht kommunal geförderte Kindertagesstätten</b>	257	292	277	282	292
<b>Platzangebot Kindertagesstätten Gesamt</b>	<b>12.206</b>	<b>12.300</b>	<b>12.390</b>	<b>12.946</b>	<b>13.205</b>
<b>Auslastung der KT-Plätze zum Stichtag 31.12.*</b> (Berechnung durch 51.1; Bezug der absoluten Nutzerzahlen auf die verfügbaren Plätze)	99,9%	100,3%	101,3%	98,2%	97,5 %

\* Bei der Darstellung der Auslastung wurde ebenfalls auf die Daten der amtlichen Statistik zurückgegriffen, wodurch sich Änderungen zur Darstellung in den bisherigen Tagesbetreuungsberichten ergeben. Auslastung ist definiert als: Kinder auf Plätzen. Auslastungen über 100 % können sich bspw. ergeben durch kurzfristige überplanmäßige Belegungen, nachträgliche Anpassung der Betriebserlaubnis o. ä.

Es zeigt sich eine durchgängig praktisch vollständige Auslastung der zur Verfügung stehenden Plätze, auch unter Berücksichtigung nicht kommunal geförderter Plätze. Die rückläufige Zahl der Schulkinder in KT-Betreuung lässt sich auf die Überführung von 210 Hortplätzen in Grundschulkinderbetreuung und BGS in den Jahren 2013/14 sowie den stetigen Ausbau nachschulischer Betreuungsangebote an Schulen durch das städtische Schulamt zurückführen.

## Indikatorenbereich Nutzungsquoten nach Altersgruppen sowie von Gruppen mit besonderen Förderbedarfen

Eine relevante Frage ist, inwieweit Kinder mit Bezug von Leistungen nach SGB II die Angebote der Betreuung, Erziehung und Bildung in Kindertagesbetreuung wahrnehmen. Zur Ermittlung, ob sie entsprechend ihrem Anteil an allen Kindern teilhaben, ist der Quotenvergleich ein geeignetes Mittel. Die unten stehende Tabelle gibt Auskunft darüber, inwieweit sich die Inanspruchnahme von Kindertagesbetreuung von allen Kindern von denen mit Leistungen nach SGB II unterscheidet.

**Tabelle 73: Zahl der betreuten Kinder in Kindertageseinrichtungen und Kindertagespflege in Wiesbaden mit KT - Beitragszuschussberechtigung nach SGB II - Stand 31.12.2015 bzw. Schuljahr 2015/16 (für BGS)**

	Betreute Kinder aus SGB II-Bedarfsgemeinschaften	Darunter in Kindertagespflege	Kinder in SGB II-BG insgesamt	Quote
Unter 3 Jahre	375	34	1.977	19,0 %
3 bis u. 6 Jahre	1.695	8	1.990	85,2 %
6 bis u 10 Jahre	1.415	3	2.647	53,5 %

Quelle für SGB II: Daten der Fachstelle Beitragsbezuschung der Abt. Kindertagesstätten und Fachstelle Daten und Datenanalyse beim Amt für Grundsicherung und Flüchtlinge

**Tabelle 74: Inanspruchnahme von Angeboten der Kindertagesbetreuung unter allen Kindern der relevanten Altersgruppen\***

	Kinder Gesamt März 16	Betreute Kinder Gesamt März 16	Darunter in Kindertagespflege	Quote
Unter 3 Jahre	8.804	2.914	343	33,1 %
3 bis u. 6 Jahre	8.082	7.435	42	92,0 %
6 bis u 10 Jahre	11.101**	6.434**	45*	58,0%**

\* Alle Angaben gemäß amtlicher Statistik zum 01.03.2016, außer \*\*

\*\* Angaben gemäß Tagesbetreuungsbericht

Ein direkter Vergleich zu den im Bericht ansonsten angeführten Angaben gestaltet sich schwierig. Zum einen, weil die Angaben sich auf unterschiedliche Stichtage beziehen, zum anderen, weil zur Berechnung der Altersgrenzen in Tabelle 73 und 74 das Alter der Kinder rechnerisch qualifiziert geschätzt werden musste und dann auf Plätze bezogen wurde (Krippen-, Elementar- usw.). Dennoch ermöglicht der Vergleich der Tabellen eine Aussage darüber, ob die Inanspruchnahme der Kindertagesbetreuung durch arme Kinder, d.h. Kinder mit SGB II-Leistungsbezug von der durchschnittlichen Inanspruchnahme aller Kinder abweicht. Es wird deutlich, dass in allen Bereichen eine unterdurchschnittliche Inanspruchnahme von Kindern aus SGB II-Bedarfsgemeinschaften vorliegt. Diese ist insbesondere im u3-Bereich eklatant: 19 % der armen Kinder unter 3-Jahren nutzen ein Frühbildungsangebot im Vergleich zu 33,1 % aller Kinder unter 3-Jahren. Hier ist eine Angleichung der Anteile sozialpolitisch anzustreben, da ein frühzeitiger KT-Besuch einen nachhaltigen Beitrag zur Verbesserung von Teilhabe- und Bildungschancen leistet. Nach Daten des Sozio-Ökonomischen Panels<sup>5</sup> lag 2010 bundesweit die Inanspruchnahme der Kindertagesbetreuung von Kindern mit SGB II-Leistungen um 45 % unter der Inanspruchnahme durch nicht arme Kinder. In Wiesbaden liegt sie bei etwa 40 %. Um den guten Weg zu einer sozial gerechten Versorgung är-

<sup>5</sup> Hock/Holz/Kopplow Kinder in Armutslagen. Grundlagen für armutssensibles Handeln in der Kindertagesbetreuung. München DJI 2014. S. 29

merer Bevölkerungsgruppen mit frühkindlichen Bildungsangeboten fortzusetzen, sind sowohl quantitativ als auch qualitativ Maßnahmen zu ergreifen. Zum einen müssen Stadtteile mit hohen Anteilen armer Kinder, bei der Schaffung von Plätzen besonders berücksichtigt werden. Zum anderen gilt es, die Inanspruchnahme zu verbessern, indem verstärkt die Zugänge für benachteiligte Kinder in den Blick rücken.

### Förderung mit der „Schwerpunkt-Kita-Pauschale“

Neben einer platzbezogenen Förderung sieht das HKJGB mit der Neufassung des HessKiföG vom 01.01.2014 ergänzende Zuwendungen vor, die die pädagogische Qualität der Kinderbetreuung fördern. Einrichtungen erhalten bspw. zusätzliche Fördermittel für eine Fachberatung, für die Anwendung des hessischen Bildungs- und Erziehungsplanes und wenn der Anteil von herkunftsbenachteiligten Kindern (§ 32,4 HKJGB: Beitragsbezuschung gemäß § 90 SGB VIII und/oder Familiensprache nicht-deutsch) mind. 22 % aller Kinder in der Einrichtung erreicht. Die Landesmittel für die herkunftsbenachteiligten Kinder (sogenannte Schwerpunkt-Kindertagesstätten) werden in Wiesbaden nicht auf die kommunale Förderung angerechnet, sofern die Kindertagesstätten sich verbindlich bereit erklären, die Mittel im Sinne der Fördertatbestände (Sprache; Gesundheit, soziale, kulturelle und interkulturelle Teilhabe; Bildungs- und Erziehungspartnerschaft; Vernetzung im Sozialraum) des Gesetzes und deren Konkretisierungsempfehlungen im trägerübergreifenden Wiesbadener „Fachstandard zur Arbeit mit herkunftsbenachteiligten Kindern“ zu verwenden.

**Tabelle 75: Einrichtungen mit Bezug von Schwerpunkt-Kita-Pauschale und Kinder mit Schwerpunkt Kita-Pauschale in diesen Einrichtungen**

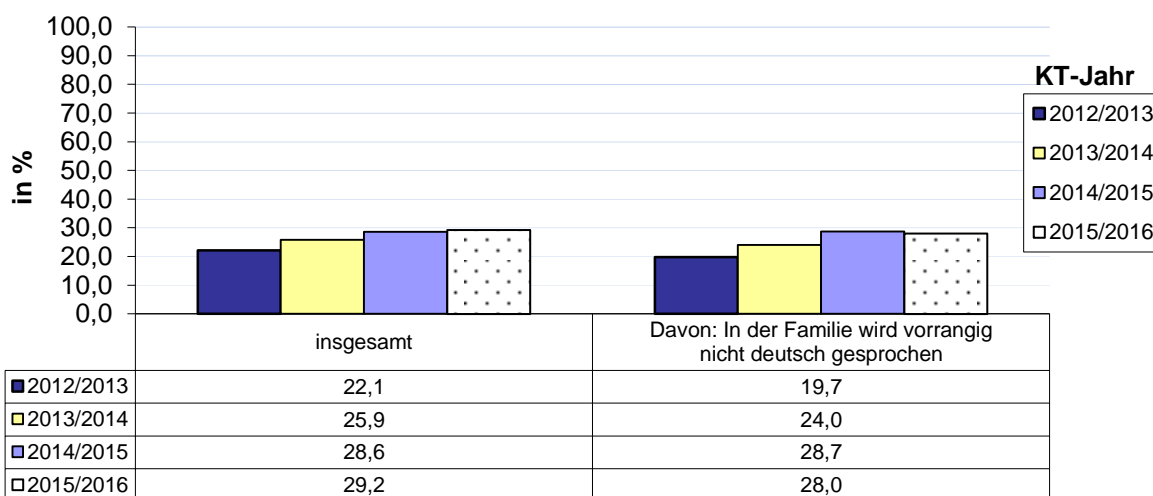
Jahr	Einrichtungen mit Schwerpunkt-Kita-Pauschale	Kinder mit Schwerpunkt-Kita-Pauschale in Schwerpunkt-Kitas*
2014	139 (von 182 berücksichtigten KT's)	6.081
2015	163 (von 185 berücksichtigten KT's)	6.531

\* Kinder werden nur dann erfasst, wenn eine Förderung der Einrichtung erfolgt. Kinder, die Beitragszuschüsse gem. § 90 SGB VIII erhalten, oder deren Familiensprache nicht Deutsch ist, bleiben also dann unberücksichtigt, wenn für ihre KT der Anteil insgesamt unter 22 % liegt und somit keine Schwerpunkt-Pauschale gezahlt wird.  
Quelle: Bescheide zum HessKiföG

Zum 01.03.2015 bezogen 163 von 185 berücksichtigten Kindertagesstätten die Schwerpunkt-Kita-Pauschale (Angaben über die Förderung in 2016 lagen zum Erscheinen noch nicht in auswertbarer Form vor). Diese wurde für 6.531 Kinder gezahlt. Die deutliche Erhöhung von 76 % in 2014 auf 88 % der Kitas in 2015 ergibt sich wesentlich daraus, dass zum Start der Förderung in 2014 noch nicht alle der betreffenden Einrichtungen Förderanträge gestellt hatten. Die vorliegenden Daten sind aufgrund solcher Unklarheiten der Systematik in den folgenden Jahren weiter zu qualifizieren. Es zeigt sich jedoch, dass deutlich mehr als die Hälfte der Kinder, die in Wiesbadener Kitas betreut werden, von der Förderung profitieren können.

Die im Folgenden dargestellten Indikatoren, beziehen sich insbesondere auf Daten der amtlichen Statistik. Diese sind aufgrund der unterschiedlichen Datenbasis wiederum nur eingeschränkt mit den o. g. Angaben vergleichbar.

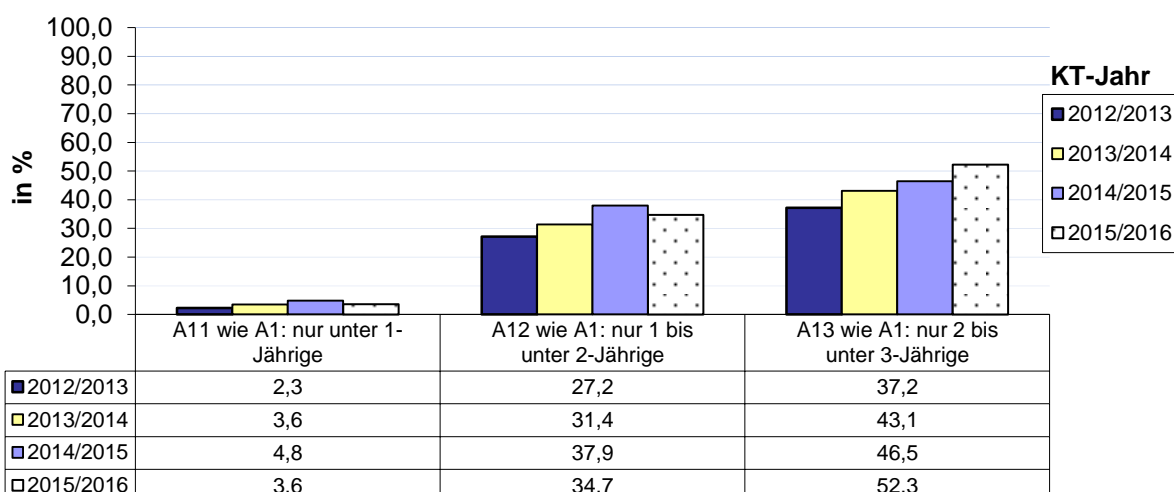
### A1: Anteil der unter 3-Jährigen mit KT-Besuch an allen unter 3-Jährigen (Gesamt)



Quelle: amtliche Statistik (Statistik der Kinder- und Jugendhilfe)

29,2 % der **Kinder unter 3 Jahren** nutzten im März 2016 eine Kindertagesstätte (vgl. A1), Damit setzt sich der kontinuierliche Aufwärtstrend der letzten Jahre fort, wenn auch mit einem moderateren Anstieg. Der Anteil der Kinder, die zuhause eine andere Sprache als Deutsch sprechen, verharrt bei rund 28 %, obwohl durch die aktuelle Neuzuwanderer deren Anteil in der Stadt mit großer Wahrscheinlichkeit eher ansteigt.

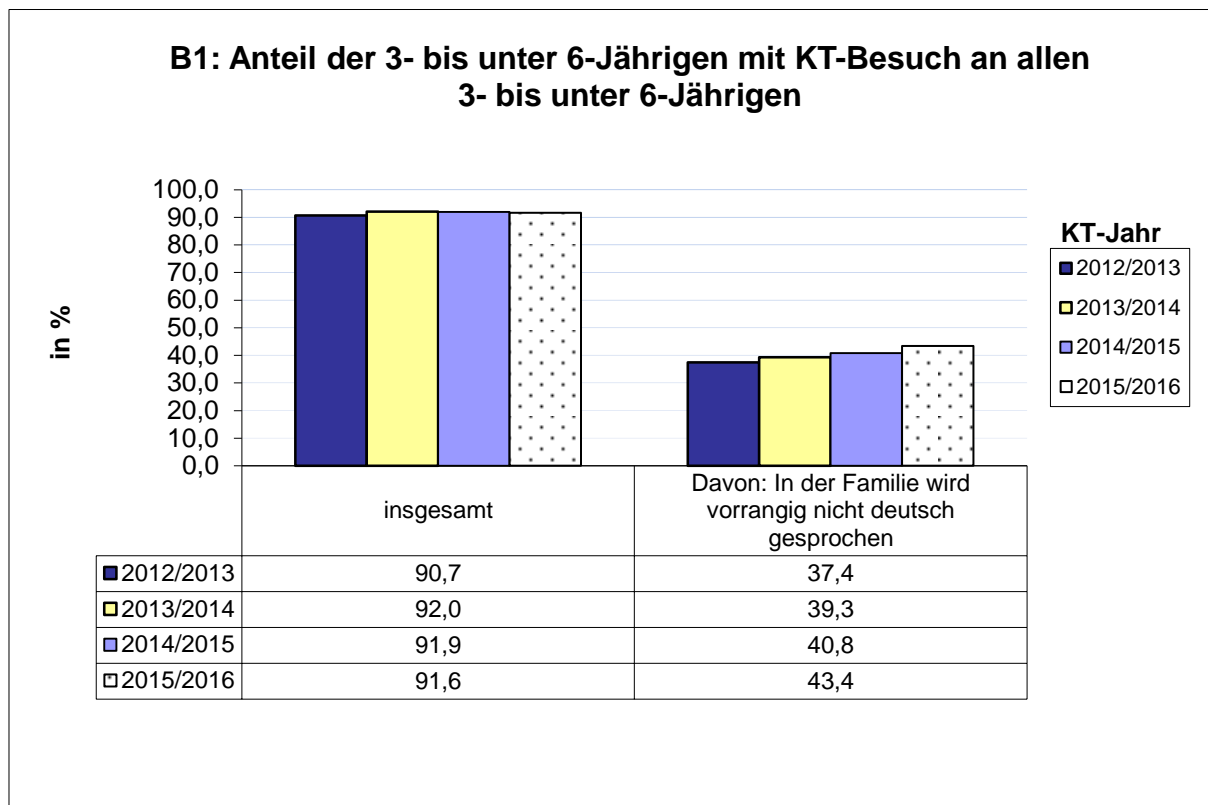
### A1: Anteil der unter 3-Jährigen mit KT-Besuch an allen unter 3-Jährigen (nach Jahrgängen)



Quelle: amtliche Statistik (Statistik der Kinder- und Jugendhilfe)

In der nach Altersjahrgängen differenzierenden Betrachtung (A1 nach Jahrgängen) zeigt sich eine leichte Verschiebung gegenüber den Vorjahren. Während die Inanspruchnahme bei den

unter 1-Jährigen und den 2- bis unter 3-Jährigen leicht rückläufige Tendenzen zeigt, ist der Anteil der betreuten 2- bis unter 3-Jährigen deutlich gestiegen. Dies kann zum einen ein Periodeneffekt des stockenden Ausbaus sein, sodass zwar Kinder, die bereits mit einem oder zwei Jahren eine Krippe besuchten, heranwachsen, jedoch weniger Kinder unter 2 Jahren auf die vergleichsweise geringe Anzahl freie Plätze „nachrücken“. Zum anderen ist es ein Effekt der deutlich größer werdenden Geburtsjahrgänge in 2014 und 2015.

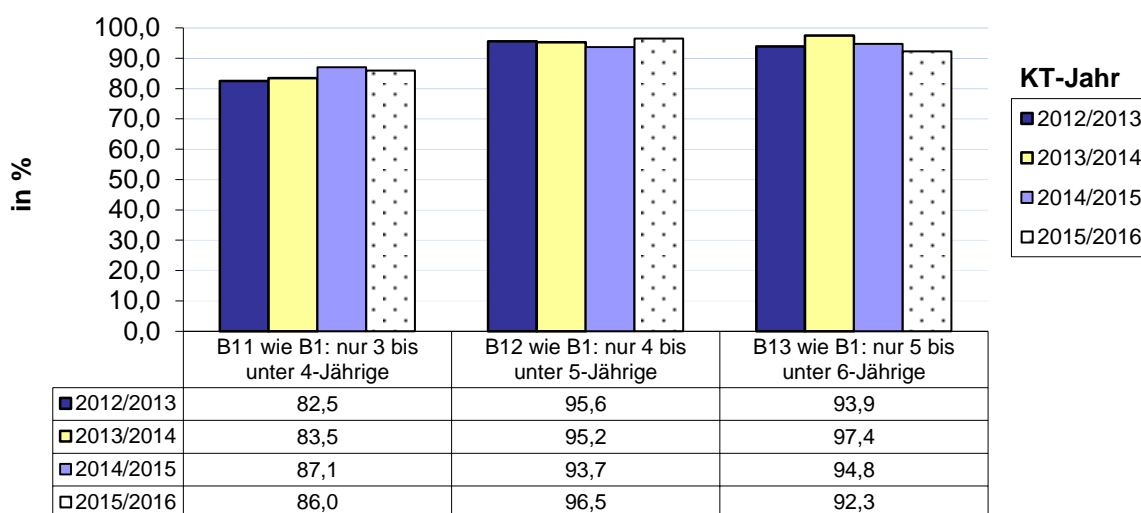


Quelle: amtliche Statistik (Statistik der Kinder- und Jugendhilfe)

Bei den **3- bis unter 6-Jährigen Kindern** verzeichnen die Indikatorenwerte insgesamt wenig Bewegung (vgl. B1). Durchgängig wurden in den letzten Jahren mehr als 90 % der Kinder im Alter von 3 bis unter 6 Jahren in Kindertagesstätten betreut. Mehr als jedes dritte dieser Kinder spricht zuhause hauptsächlich eine Sprache, die nicht Deutsch ist - mit steigender Tendenz. Hier stellt der Kindertagesstättenbesuch eine besondere Chance auf einen gelingenden Übergang in die Schule dar.



### B1: Anteil der 3- bis unter 6-Jährigen mit KT-Besuch an allen 3- bis unter 6-Jährigen (nach Jahrgängen)



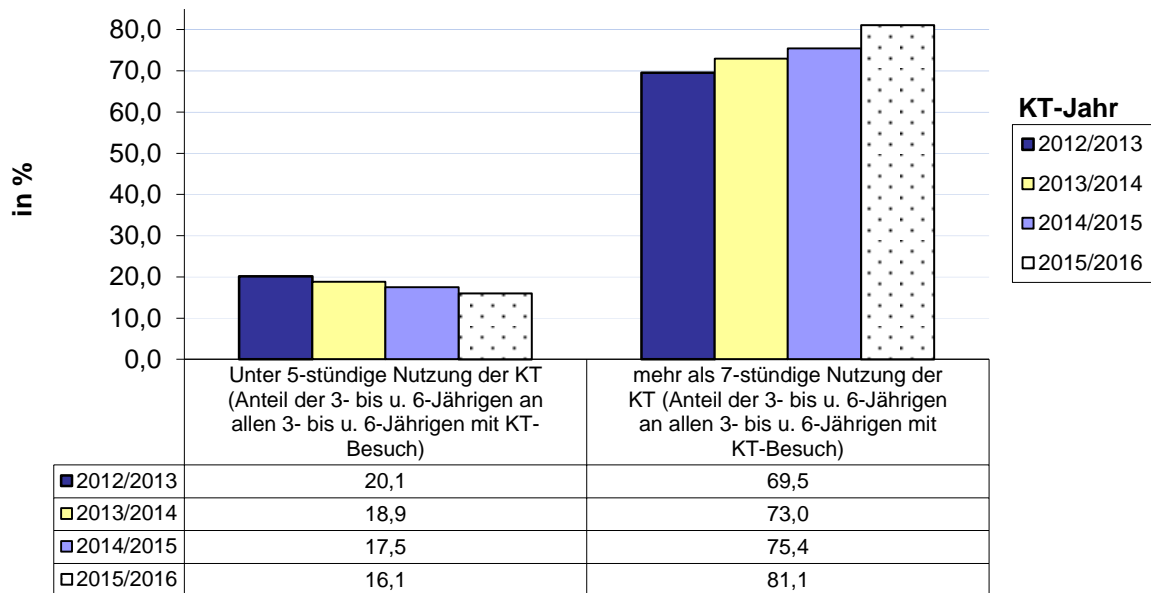
Quelle: amtliche Statistik (Statistik der Kinder- und Jugendhilfe)

Der jüngste Jahrgang (3 bis unter 4-Jährige) weist mit 86 % eine gute Versorgung auf. Die Steigerung innerhalb der letzten Jahre dürfte insbesondere auf eine verstärkte Inanspruchnahme von Betreuung direkt im Anschluss an Tagespflege- oder Krippenbetreuung zurückzuführen sein. Somit wird es bedeutsamer, eine passgenaue Betreuung an diesem Übergang zu gewährleisten. Aus diesem Grund sollte das Versorgungsziel % auf 90 der Kinder im Elementaralter angehoben werden. Die tendenzielle Verringerung der Inanspruchnahme bei den 5- bis unter 6-Jährigen kann dem Ausbau der Betreuungsangebote an Grundschulen (und dem Rückgang der Hortangebote) zugeschrieben werden, von denen Kann-Kinder und Eingangsstufenschülerinnen und -schüler erfasst sind.

Hinsichtlich der täglichen Besuchsdauern (Indikator C) setzt sich der tendenzielle Anstieg der durchschnittlichen Besuchszeiten fort. Während der Anteil von Kindern mit einem Besuch unter 5 Stunden täglich sank, stieg die über 7 Stunden andauernde Nutzung im Vier-Jahres-Verlauf um knapp 12 Prozentpunkte an. Mehr als 4 von 5 Kindern besuchen ein ganztägiges Angebot.

Dies macht die Bedeutung ganztägiger Angebote deutlich. Um dies zunehmend im Bereich der Grundschulkinderbetreuung zu realisieren, wird eine Anpassung des Versorgungsziels analog der Ganztagsbetreuung im Elementarbereich auf 75 % angestrebt.

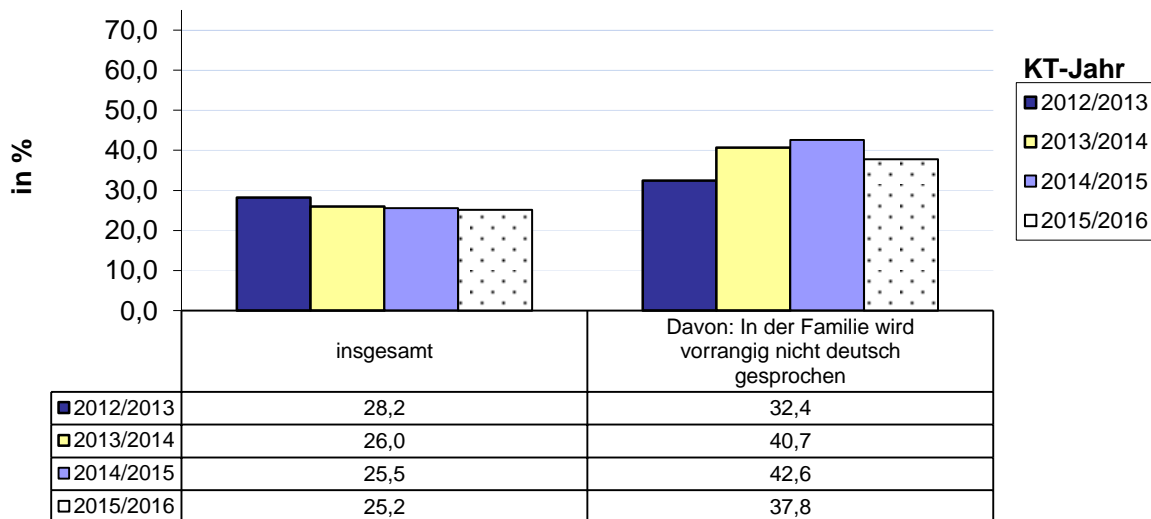
### C: 3- bis unter 6-Jährige: tägliche Dauer des KT-Besuchs



Quelle: amtliche Statistik (Statistik der Kinder- und Jugendhilfe)

Die Indikatoren unter D widmen sich den Kindern im Grundschulalter, berücksichtigen allerdings nur die Betreuungsangebote in den Kindertagesstätten der Jugendhilfe.

### D1: Anteil der 6- bis u. 10-Jährigen mit KT-Besuch an allen 6- bis u. 10-Jährigen

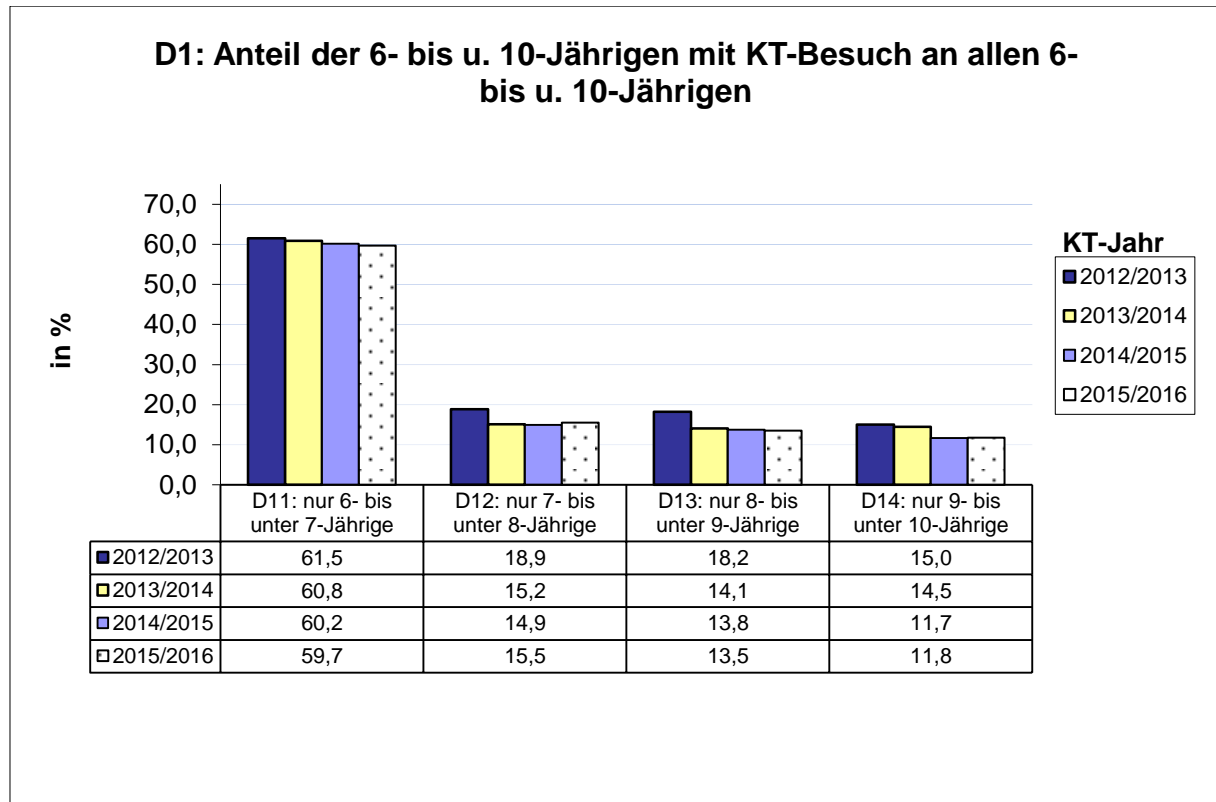


Quelle: amtliche Statistik (Statistik der Kinder- und Jugendhilfe)

Erwartungsgemäß blieb die Inanspruchnahme von Betreuungsangeboten einer KT für 6 bis 10-jährige Kinder mit einer leichten Rückgangstendenz relativ konstant mit über einem Viertel der Kinder (vgl. D1). Dieser leichte Rückgang dürfte, wie auch unter B1 beschrieben, zu einem Teil durch die verstärkte Betreuung an Grundschulen mit begründet sein.

Mehr als ein Drittel der Kinder, mit Schwankungen, sprechen zuhause vorwiegend eine andere Sprache als Deutsch.

Für die kommenden Jahre ist aufgrund der Hortumwandlung und Verstärkung der Betreuungsangebote an den Grundschulen, für die Betreuung von Grundschulkindern an Kindertagesstätten, mit einem weiteren Rückgang zu rechnen, der sich auch in der jahrgangsbezogenen Betrachtung abzeichnet.



Quelle: amtliche Statistik (Statistik der Kinder- und Jugendhilfe)



## 5 Übersichten und Adressen

### 5.1 Angebotsübersicht nach Trägern sortiert (hellgrüne Seiten)

## Verfügbare Tagesbetreuungsplätze in KTs\* nach Trägern

Stand: 03/16

Träger	Ortsbezirk	Einrichtung/Name (sortiert nach OBZ und Alphabet; Adresse vgl. Adressliste)	Anzahl Plätze*						Anzahl Gruppen					
			insg.	Krippe	El	GT	Hort	GT	Krippe	El	Hort	KGG 0-6	KGG 3-12	KGG 0-12
Kath Kirche	Biebrich	Kath. Kindertagesstätte Herz Jesu/Biebrich, St. Peter und Paul	40	0	40	40	0	0	0	2	0	0	0	0
Kath Kirche	Biebrich	Kath. Kindertagesstätte Maria Schutz, St. Peter und Paul	56	10	46	38	0	0	1	2	0	0	0	0
Kath Kirche	Biebrich	Kath. Kindertagesstätte St. Hedwig, St. Peter und Paul	60	0	60	35	0	0	0	3	0	0	0	0
Kath Kirche	Biebrich	Kath. Kindertagesstätte St. Kilian, St. Peter und Paul	64	0	64	21	0	0	0	3	0	0	0	0
Kath Kirche	Dotzheim	Kath. Kindertagesstätte Haus Marienfried, St. Peter und Paul	45	0	45	15	0	0	0	2	0	0	0	0
Kath Kirche	Dotzheim	Kath. Kindertagesstätte St. Josef, St. Peter und Paul	80	20	60	46	0	0	2	3	0	0	0	0
Kath Kirche	Erbenheim	Kath. Kindertagesstätte Maria Aufnahme	85	20	65	47	0	0	2	3	0	0	0	0
Kath Kirche	Frauenstein	Kath. Kindertagesstätte St. Georg Frauenstein, St. Peter und Paul	45	0	45	30	0	0	0	2	0	0	0	0
Kath Kirche	Kastel	Kath. Kindertagesstätte St. Rochus Kastel	43	5	38	38	0	0	0	0	0	2	0	0
Kath Kirche	Klarenthal	Kath. Kindertagesstätte St. Klara, St. Peter und Paul	106	20	86	45	0	0	2	4	0	0	0	0
Kath Kirche	Kostheim	Kath. Kindertagesstätte Maria Hilf Kostheim	75	0	75	35	0	0	0	3	0	0	0	0
Kath Kirche	Kostheim	Kath. Kindertagesstätte St. Kilian Kostheim	66	0	66	35	0	0	0	3	0	0	0	0
Kath Kirche	Mitte	Kath. Kindertagesstätte St. Bonifatius	140	20	80	80	40	40	0	0	0	0	4	4
Kath Kirche	Mitte	Tageseinrichtung für Kleinkinder im Roncallihaus	50	50	0	0	0	0	5	0	0	0	0	0
Kath Kirche	Nordost	Kath. Kindertagesstätte Maria Hilf, St. Bonifatius	86	0	86	42	0	0	0	4	0	0	0	0
Kath Kirche	Nordost	Ökumenischer Kindergarten St. Mauritius	62	20	42	22	0	0	2	2	0	0	0	0
Kath Kirche	Rheingauviertel	Kath. Kindertagesstätte St. Andreas, St. Bonifatius	106	0	66	25	40	40	0	3	2	0	0	0
Kath Kirche	Rheingauviertel	Kath. Kindertagesstätte St. Elisabeth, St. Bonifatius	108	0	88	30	20	20	0	4	1	0	0	0
Kath Kirche	Schierstein	Kath. Kindertagesstätte Don Bosco, St. Peter und Paul	60	0	60	25	0	0	0	3	0	0	0	0
Kath Kirche	Schierstein	Kath. Kindertagesstätte St. Gabriel, St. Peter und Paul	100	20	80	48	0	0	2	4	0	0	0	0
Kath Kirche	Sonnenberg	Kath. Kindertagesstätte Herz Jesu Sonnenberg	40	0	40	25	0	0	0	2	0	0	0	0
Kath Kirche	Südost	Kath. Kindertagesstätte Clemenshaus, St. Bonifatius	60	0	60	40	0	0	0	3	0	0	0	0
Kath Kirche	Südost	Kath. Kindertagesstätte Heilige Familie, St. Bonifatius	100	20	80	60	0	0	2	4	0	0	0	0
Kath Kirche	Südost	Kath. Kindertagesstätte St. Michael, St. Bonifatius	80	0	80	60	0	0	0	4	0	0	0	0
<b>Summe Träger</b>			<b>24 Einrichtungen Kath Kirche</b>	<b>1757</b>	<b>205</b>	<b>1452</b>	<b>882</b>	<b>100</b>	<b>100</b>	<b>18</b>	<b>63</b>	<b>3</b>	<b>2</b>	<b>4</b>
<b>Vergleichszahl Vorjahr lt. letztem TB-Bericht</b>			<b>1737</b>	<b>185</b>	<b>1446</b>	<b>907</b>	<b>106</b>	<b>106</b>	<b>16</b>	<b>60</b>	<b>3</b>	<b>2</b>	<b>7</b>	<b>4</b>
Veränderung (Vorjahr -> aktuelles Jahr)			101%	111%	100%	97%	94%	94%						

\* Kindertagesstätten = Plätze lt. Leistungsvereinbarung

Träger	Ortsbezirk	Einrichtung/Name (sortiert nach OBZ und Alphabet; Adresse vgl. Adressliste)	Anzahl Plätze*						Anzahl Gruppen						
			insg.	Krippe	Ele	GT	Hort	GT	Krippe	Ele	Hort	KGG 0-6	KGG 3-12	KGG 0-12	
Ev Kirche	Biebrich	Ev. Kindertagesstätte Hauptkirchengemeinde, Kita Regenbogenland	83	0	83	42	0	0	0	4	0	0	0	0	0
Ev Kirche	Biebrich	Ev. Kindertagesstätte Heilig-Geist-Kirchengemeinde	80	20	60	48	0	0	2	3	0	0	0	0	0
Ev Kirche	Biebrich	Ev. Kindertagesstätte Lukaskirchengemeinde	90	10	80	36	0	0	1	4	0	0	0	0	0
Ev Kirche	Biebrich	Ev. Kindertagesstätte Markuskirchengemeinde, Kita Regenbogenkinder	40	0	40	25	0	0	0	2	0	0	0	0	0
Ev Kirche	Biebrich	Ev. Kindertagesstätte Oranier-Gedächtnis-Kirchengemeinde	88	10	63	45	15	15	1	3	1	0	0	0	0
Ev Kirche	Bierstadt	Ev. Kindertagesstätte Bierstadt	75	0	75	49	0	0	0	4	0	0	0	0	0
Ev Kirche	Bierstadt	Ev. Kindertagesstätte Versöhnungsgemeinde	60	10	50	36	0	0	1	2	0	0	0	0	0
Ev Kirche	Delkenheim	Ev. Kindertagesstätte Delkenheim	50	0	50	39	0	0	0	2	0	0	0	0	0
Ev Kirche	Dotzheim	Ev. Kindertagesstätte Dotzheim	53	10	43	27	0	0	1	2	0	0	0	0	0
Ev Kirche	Dotzheim	Ev. Kindertagesstätte Erlösergemeinde, Kinder-und Beratungszentrum Sauerland	90	10	80	73	0	0	1	4	0	0	0	0	0
Ev Kirche	Dotzheim	Ev. Kindertagesstätte Paul Gerhardt Gemeinde	64	0	64	59	0	0	0	3	0	0	0	0	0
Ev Kirche	Erbenheim	Ev. Kindertagesstätte Paulusgemeinde	56	10	46	38	0	0	1	2	0	0	0	0	0
Ev Kirche	Erbenheim	Ev. Kindertagesstätte Petrusgemeinde	76	10	66	36	0	0	1	3	0	0	0	0	0
Ev Kirche	Igstadt	Ev. Kindertagesstätte Igstadt	70	0	70	48	0	0	0	3	0	0	0	0	0
Ev Kirche	Kastel	Ev. Kindertagesstätte Erlöserkirchengemeinde Kastel	50	0	50	25	0	0	0	2	0	0	0	0	0
Ev Kirche	Klarenthal	Ev. Kindertagesstätte Klarenthal	73	10	63	52	0	0	1	3	0	0	0	0	0
Ev Kirche	Kloppenheim	Ev. Kindertagesstätte Bodelschw igh-Kirchengemeinde, Kita Sonnenblume	64	20	44	44	0	0	2	2	0	0	0	0	0
Ev Kirche	Kostheim	Ev. Kindertagesstätte Michaelskirchengemeinde, Kita Kostheim	50	0	50	25	0	0	0	2	0	0	0	0	0
Ev Kirche	Kostheim	Ev. Kindertagesstätte Stephanuskirchengemeinde, Kita Kostheim	90	20	70	55	0	0	2	3	0	0	0	0	0
Ev Kirche	Mitte	Ev. Kindertagesstätte Bergkirchengemeinde (Steingasse)	130	10	80	65	40	40	1	4	2	0	0	0	0
Ev Kirche	Mitte	Ev. Kindertagesstätte Marktkirchengemeinde	96	0	96	93	0	0	0	4	0	0	0	0	0
Ev Kirche	Naurod	Ev. Kindertagesstätte Naurod	85	10	75	60	0	0	1	3	0	0	0	0	0
Ev Kirche	Nordenstadt	Ev. Kindertagesstätte Nordenstadt	40	0	40	25	0	0	0	2	0	0	0	0	0
Ev Kirche	Nordost	Ökumenischer Kindergarten St. Mauritius (Platzzahlen bei kath. Kirche)	0	0	0	0	0	0	0	0	0	0	0	0	0
Ev Kirche	Rambach	Ev. Kindertagesstätte Kirchengemeinde Rambach, Kita Sonneninsel	42	0	42	25	0	0	0	2	0	0	0	0	0

Träger	Ortsbezirk	Einrichtung/Name (sortiert nach OBZ und Alphabet; Adresse vgl. Adressliste)	Anzahl Plätze*						Anzahl Gruppen					
			insg.	Krippe	Ele	GT	Hort	GT	Krippe	Ele	Hort	KGG 0-6	KGG 3-12	KGG 0-12
Ev Kirche	Rheingauviertel	Ev. Kindertagesstätte Kreuzkirche	140	10	80	80	50	50	1	4	3	0	0	0
Ev Kirche	Rheingauviertel	Ev. Kindertagesstätte Matthäusgemeinde	93	30	63	63	0	0	3	3	0	0	0	0
Ev Kirche	Rheingauviertel	Ev. Kindertagesstätte Ringkirchengemeinde	92	20	72	50	0	0	2	3	0	0	0	0
Ev Kirche	Schierstein	Ev. Kindertagesstätte Auferstehungsgemeinde	83	20	63	45	0	0	2	3	0	0	0	0
Ev Kirche	Schierstein	Ev. Kindertagesstätte Christophorusgemeinde	68	10	38	38	20	20	1	2	1	0	0	0
Ev Kirche	Sonnenberg	Ev. Kindertagesstätte Thalkirchengemeinde Sonnenberg	63	0	63	39	0	0	0	3	0	0	0	0
Ev Kirche	Südost	Ev. Kindertagesstätte Johannesgemeinde	68	10	38	30	20	20	1	2	1	0	0	0
Ev Kirche	Südost	Ev. Kindertagesstätte Lutherkirchengemeinde, Kita Käthe	110	0	78	70	32	32	0	4	2	0	0	0
Ev Kirche	Südost	Ev. Kindertagesstätte Lutherkirchengemeinde, Kita Pauline	98	47	41	41	10	10	5	2	1	0	0	0
Ev Kirche	Südost	Ev. Kindertagesstätte Lutherkirchengemeinde, Kita Sternenzelt	100	4	8	8	88	88	0	0	4	0	0	1
<b>Summe Träger</b>		<b>35 Einrichtungen Ev Kirche</b>	<b>2610</b>	<b>311</b>	<b>2024</b>	<b>1534</b>	<b>275</b>	<b>275</b>	<b>31</b>	<b>94</b>	<b>15</b>	<b>0</b>	<b>0</b>	<b>1</b>
<b>Vergleichszahl Vorjahr lt. letztem TB-Bericht</b>			<b>2610</b>	<b>311</b>	<b>2026</b>	<b>1519</b>	<b>273</b>	<b>273</b>	<b>31</b>	<b>94</b>	<b>15</b>	<b>0</b>	<b>0</b>	<b>1</b>
Veränderung (Vorjahr -> aktuelles Jahr)			100%	100%	100%	101%	101%	101%						

\* **Kindertagesstätten** = Plätze lt. Leistungsvereinbarung



Träger	Ortsbezirk	Einrichtung/Name (sortiert nach OBZ und Alphabet; Adresse vgl. Adressliste)	Anzahl Plätze*						Anzahl Gruppen					
			insg.	Krippe	Ele	GT	Hort	GT	Krippe	Ele	Hort	KG 0-6	KG 3-12	KG 0-12
Elternini	Amöneburg	Dyckerhoff Villa Bambini e. V.	13	8	5	5	0	0	1	0	0	1	0	0
Elternini	Auringen	Pustblume" e. V.	60	18	42	42	0	0	0	0	0	3	0	0
Elternini	Biebrich	1. APC Kinderhaus e.V.	32	12	10	10	10	10	0	0	0	0	0	2
Elternini	Biebrich	Die Rübe e.V.	35	5	10	10	20	20	0	0	1	1	0	0
Elternini	Biebrich	Europa-Schule Dr. Obermayr Kindertagesstätte Kleiner Bahnhof	100	50	50	50	0	0	5	2	0	0	0	0
Elternini	Biebrich	Fingerhütchen integrativer Waldorfindergarten e. V.	53	10	43	43	0	0	1	2	0	0	0	0
Elternini	Biebrich	Fit For Family Care gGmbH, Fit Kids am Gräselberg	20	20	0	0	0	0	2	0	0	0	0	0
Elternini	Biebrich	Kinderstube Kalle Wirsch e. V.	18	3	15	15	0	0	0	0	0	1	0	0
Elternini	Bierstadt	Fit For Family Care gGmbH, Fit Kids Bierstadt	10	10	0	0	0	0	1	0	0	0	0	0
Elternini	Breckenheim	Hampel & Strampel e. V.	40	10	30	30	0	0	0	0	0	2	0	0
Elternini	Dotzheim	Die Wombatz e. V.	10	10	0	0	0	0	1	0	0	0	0	0
Elternini	Dotzheim	Die Zw erge e. V.	30	0	30	20	0	0	0	2	0	0	0	0
Elternini	Dotzheim	Hortinitiative Kohlheck e.V. -Kinderhort Peperoni	44	0	0	0	44	44	0	0	2	0	0	0
Elternini	Dotzheim	Kindertagesstätte Arche Noah	45	5	40	40	0	0	0	1	0	1	0	0
Elternini	Dotzheim	Kindertagesstätte Arche Noah, Unterm Regenbogen	30	10	20	20	0	0	1	1	0	0	0	0
Elternini	Dotzheim	Kindertagesstätte Liberi e. V.	31	10	21	21	0	0	1	1	0	0	0	0
Elternini	Dotzheim	Zappelphilipp e. V.	17	4	13	13	0	0	0	0	0	1	0	0
Elternini	Erbenheim	Die Schatzinsel e. V.	40	20	20	20	0	0	1	0	0	2	0	0
Elternini	Kastel	EG Kiddy e.V. Hess.Bereitschaftspolizeipräsidium	60	25	35	35	0	0	2	1	0	1	0	0
Elternini	Kloppenheim	Tigerente Kloppenheim e. V.	21	0	21	21	0	0	0	1	0	0	0	0
Elternini	Mitte	Kindergruppe Omnibus e. V.	25	15	10	10	0	0	1	0	0	1	0	0
Elternini	Mitte	Kinderspielstube e. V. Kita Wiesbaden	60	0	60	60	0	0	0	3	0	0	0	0
Elternini	Mitte	Kulturpalast Wiesbaden FKIB e. V.	20	0	20	20	0	0	0	1	0	0	0	0
Elternini	Mitte	Les Canetons - Deutsch-Französische Kita e. V.	34	11	23	23	0	0	1	1	0	0	0	0
Elternini	Mitte	Wurm + Sturm e. V.	30	15	15	15	0	0	1	0	0	1	0	0
Elternini	Nordost	Bambini e.V.	67	20	24	24	23	23	2	1	1	0	0	0
Elternini	Nordost	Europa-Schule Dr. Obermayr Hort 18	40	0	0	0	40	40	0	0	2	0	0	0
Elternini	Nordost	Europa-Schule Dr. Obermayr Musischer Kindergarten	75	0	75	75	0	0	0	3	0	0	0	0
Elternini	Nordost	Europa-Schule Dr. Obermayr Rosenkiga II	44	0	44	44	0	0	0	2	0	0	0	0
Elternini	Nordost	Europa-Schule Dr. Obermayr Rosenkindergarten Dr. Obermayr	100	0	100	100	0	0	0	4	0	0	0	0
Elternini	Nordost	Europa-Schule Dr.Obermayr Rosenkindergarten	50	0	50	50	0	0	0	2	0	0	0	0
Elternini	Nordost	Kindergruppe Schmiere Schmatze e.V.	30	10	20	20	0	0	1	1	0	0	0	0
Elternini	Nordost	MOMO e. V.	38	26	12	12	0	0	2	0	0	1	0	0
Elternini	Nordost	Wanderkindergarten Wiesbaden e. V.	15	0	15	0	0	0	0	1	0	0	0	0
Elternini	Nordost	Welfenw ichtel gGmbH, Kindertagesstätte Wichtelburg	55	15	40	35	0	0	1	1	0	1	0	0

Träger	Ortsbezirk	Einrichtung/Name (sortiert nach OBZ und Alphabet; Adresse vgl. Adressliste)	Anzahl Plätze*						Anzahl Gruppen					
			insg.	Krippe	Ele	GT	Hort	GT	Krippe	Ele	Hort	KG 0-6	KG 3-12	KG 0-12
Eternini	Rheingauviertel	Die KiTa, Verein zur Betreuung v. Kindern an der FHW e. V.	30	15	15	15	0	0	1	0	0	1	0	0
Eternini	Rheingauviertel	Kiki - Kinder treffen Kinder gGmbH	44	22	22	22	0	0	2	1	0	0	0	0
Eternini	Rheingauviertel	Kindergruppe Eulenspiegel e. V.	55	25	20	20	10	10	1	0	0	1	0	2
Eternini	Rheingauviertel	Lernen und Spaß e. V.	50	0	0	0	50	50	0	0	3	0	0	0
Eternini	Rheingauviertel	Logo e. V.	30	15	15	15	0	0	1	0	0	1	0	0
Eternini	Sonnenberg	Kindertagesstätte Sonnenzwerg e. V.	28	15	13	13	0	0	1	0	0	1	0	0
Eternini	Sonnenberg	Obermayr Krippe+Kindergarten, Kita Sonnenberg	105	30	75	75	0	0	3	3	0	0	0	0
Eternini	Südost	Europa-Schule Dr. Obermayr Hort 13	40	0	0	0	40	40	0	0	2	0	0	0
Eternini	Südost	Europa-Schule Dr. Obermayr Hort 15	40	0	0	0	40	40	0	0	2	0	0	0
Eternini	Südost	Europa-Schule Dr. Obermayr Hort Stauferland	20	0	0	0	20	20	0	0	1	0	0	0
Eternini	Südost	Europa-Schule Dr. Obermayr Kinderkrippe Rosengärtchen	65	65	0	0	0	0	5	0	0	0	0	0
Eternini	Südost	Europa-Schule Dr. Obermayr Kinderkrippe Rosinchen	70	70	0	0	0	0	6	0	0	0	0	0
Eternini	Südost	Fit For Family Care gGmbH, Fit Scouts + FitKids Mainzer Straße	70	50	20	20	0	0	5	1	0	0	0	0
Eternini	Südost	Kindergarten Tigerbär e. V.	40	25	15	15	0	0	2	0	0	1	0	0
Eternini	Südost	Kindertagesstätte Landeshaus e. V.	15	5	10	10	0	0	0	0	0	1	0	0
Eternini	Südost	Kita Nesthäkchen e. V.	31	10	21	21	0	0	1	1	0	0	0	0
Eternini	Südost	Mini Amigos Bilinguale Kindertagesstätte e. V.	44	22	22	22	0	0	2	1	0	0	0	0
Eternini	Südost	Waldorfkindergarten Wiesbaden e. V.	54	10	44	18	0	0	1	2	0	0	0	0
Eternini	Südost	Welfenwichtel gGmbH, Kinderkrippe Welfenwichtel	50	50	0	0	0	0	5	0	0	0	0	0
Eternini	Westend	Eltern-Kind-Gruppe Emser Straße e. V.	30	10	20	20	0	0	0	0	0	2	0	0
<b>Summe Träger</b>			<b>2303</b>	<b>781</b>	<b>1225</b>	<b>1169</b>	<b>297</b>	<b>297</b>	<b>61</b>	<b>40</b>	<b>14</b>	<b>25</b>	<b>0</b>	<b>4</b>
<b>Vergleichszahl Vorjahr lt. letztem TB-Bericht</b>			<b>2260</b>	<b>776</b>	<b>1162</b>	<b>1101</b>	<b>322</b>	<b>322</b>	<b>60</b>	<b>37</b>	<b>15</b>	<b>26</b>	<b>0</b>	<b>4</b>
Veränderung (Vorjahr -> aktuelles Jahr)			102%	101%	105%	106%	92%	92%						

\* Kindertagesstätten = Plätze lt. Leistungsvereinbarung

Träger	Ortsbezirk	Einrichtung/Name (sortiert nach OBZ und Alphabet; Adresse vgl. Adressliste)	Anzahl Plätze*						Anzahl Gruppen					
			insg.	Krippe	Ele	GT	Hort	GT	Krippe	Ele	Hort	KGG 0-6	KGG 3-12	KGG 0-12
Stadt	Auringen	Städtische Kindertagesstätte Auringen KT 24	120	0	100	100	20	20	0	5	1	0	0	0
Stadt	Biebrich	Städtische Kindertagesstätte Galatea-Anlage KT 29	40	0	40	40	0	0	0	2	0	0	0	0
Stadt	Biebrich	Städtische Kindertagesstätte Jägerhof KT 16	68	20	48	48	0	0	0	0	0	4	0	0
Stadt	Biebrich	Städtische Kindertagesstätte Mühlal KT 35	74	0	36	36	38	38	0	2	2	0	0	0
Stadt	Biebrich	Städtische Kindertagesstätte Parkfeld KT 18	150	10	100	100	40	40	1	5	2	0	0	0
Stadt	Biebrich	Städtische Kindertagesstätte Toni-Sender-Haus KT 40	90	30	60	60	0	0	3	3	0	0	0	0
Stadt	Biebrich	Städtische Kindertagesstätte Wörther-See-Straße KT 46	90	30	60	60	0	0	3	3	0	0	0	0
Stadt	Bierstadt	Städtische Kindertagesstätte Wallauer Straße KT 11	100	20	80	80	0	0	2	4	0	0	0	0
Stadt	Bierstadt	Städtische Kindertagesstätte Wolfsfeld KT 17	120	40	80	80	0	0	4	4	0	0	0	0
Stadt	Breckenheim	Städtische Kindertagesstätte Breckenheim KT 25	140	0	100	100	40	40	0	5	2	0	0	0
Stadt	Delkenheim	Städtische Kindertagesstätte Münchener Straße Delkenheim KT 26	80	0	80	80	0	0	0	4	0	0	0	0
Stadt	Delkenheim	Städtische Kindertagesstätte Stuttgarter Straße	20	20	0	0	0	0	2	0	0	0	0	0
Stadt	Delkenheim	Städtische Kindertagesstätte Traunsteiner Straße Delkenheim KT 31	70	10	40	40	20	20	1	2	1	0	0	0
Stadt	Dotzheim	Städtische Kindertagesstätte Friedrich-Engels-Weg KT 19	90	20	70	70	0	0	0	5	0	0	0	0
Stadt	Dotzheim	Städtische Kindertagesstätte Hans-Böckler-Straße KT 12	100	20	80	80	0	0	2	4	0	0	0	0
Stadt	Dotzheim	Städtische Kindertagesstätte Karl-Arnold-Straße KT 36	90	25	40	40	25	25	0	0	0	0	0	5
Stadt	Dotzheim	Städtische Kindertagesstätte Sauerland KT 41 - Borkumer Straße	20	0	20	20	0	0	0	1	0	0	0	0
Stadt	Dotzheim	Städtische Kindertagesstätte Sauerland KT 41 - Föhler Straße	119	35	84	84	0	0	0	0	0	7	0	0
Stadt	Erbenheim	Städtische Kindertagesstätte Erbenheim KT 37	121	25	56	56	40	40	1	1	2	3	0	0
Stadt	Kastel	Städtische Kindertagesstätte Kastel KT 22	100	0	80	80	20	20	0	4	1	0	0	0
Stadt	Kastel	Städtische Kindertagesstätte Kastel KT 22 - Petersweg	30	0	30	0	0	0	0	2	0	0	0	0
Stadt	Kastel	Städtische Kindertagesstätte Krautgärten KT 38	105	29	41	41	35	35	0	0	0	0	0	6
Stadt	Klarenthal	Städtische Kindertagesstätte Theodor-Haubach-Straße KT 15	80	20	60	60	0	0	2	3	0	0	0	0
Stadt	Kostheim	Städtische Kindertagesstätte Kostheim KT 33	140	20	80	80	40	40	2	4	2	0	0	0
Stadt	Kostheim	Städtische Kindertagesstätte St. Veiter Platz KT 43	140	40	100	100	0	0	4	5	0	0	0	0
Stadt	Medenbach	Städtische Kindertagesstätte Medenbach KT 27	90	10	60	60	20	20	1	3	1	0	0	0
Stadt	Mitte	Städtische Kindertagesstätte Geschwister-Stock-Platz KT 14	110	30	80	80	0	0	3	4	0	0	0	0
Stadt	Mitte	Städtische Kindertagesstätte Luxemburgplatz KT 13	60	0	60	45	0	0	0	3	0	0	0	0

Träger	Ortsbezirk	Einrichtung/Name (sortiert nach OBZ und Alphabet; Adresse vgl. Adressliste)	Anzahl Plätze*						Anzahl Gruppen					
			insg.	Krippe	Ele	GT	Hort	GT	Krippe	Ele	Hort	KGG 0-6	KGG 3-12	KGG 0-12
Stadt	Nordenstadt	Städtische Kindertagesstätte Heerstraße KT 30	80	20	60	60	0	0	2	3	0	0	0	0
Stadt	Nordenstadt	Städtische Kindertagesstätte Hessenring KT 28	80	0	80	80	0	0	0	4	0	0	0	0
Stadt	Nordost	Städtische Kindertagesstätte Hellkundweg KT 32	100	60	40	40	0	0	6	2	0	0	0	0
Stadt	Nordost	Städtische Kindertagesstätte Kellerstraße KT 21	162	45	63	63	54	54	0	0	0	0	0	9
Stadt	Rheingauviertel	Städtische Kindertagesstätte Europaviertel KT 39	140	0	140	140	0	0	0	7	0	0	0	0
Stadt	Rheingauviertel	Städtische Kindertagesstätte Kleine Villa KT 45 a	36	8	28	28	0	0	0	2	0	0	0	0
Stadt	Rheingauviertel	Städtische Kindertagesstätte Montessori Kinderhaus Kleinfeldchen KT 42	80	0	80	80	0	0	0	4	0	0	0	0
Stadt	Rheingauviertel	Städtische Kindertagesstätte Montessori Kinderhaus Künstlerviertel KT 45	90	30	60	60	0	0	3	3	0	0	0	0
Stadt	Rheingauviertel	Städtische Kindertagesstätte Schlangenbader Straße KT 20	90	30	60	60	0	0	3	3	0	0	0	0
Stadt	Rheingauviertel	Städtische Kindertagesstätte Wallufer Platz KT 23	161	0	101	101	60	60	0	5	3	0	0	0
Stadt	Südost	Städtische Kindertagesstätte Hasengarten KT 10	70	10	60	60	0	0	1	3	0	0	0	0
Stadt	Westend	Städtische Kindertagesstätte Bertramstraße KT 34	100	20	80	80	0	0	2	4	0	0	0	0
Stadt	Westend	Städtische Kindertagesstätte Montessori Kinderhaus Scharnhorststraße KT 44	80	0	80	80	0	0	0	4	0	0	0	0
<b>Summe Träger</b>		<b>41 Einrichtungen Stadt</b>	<b>3826</b>	<b>677</b>	<b>2697</b>	<b>2652</b>	<b>452</b>	<b>452</b>	<b>48</b>	<b>122</b>	<b>17</b>	<b>14</b>	<b>0</b>	<b>20</b>
<b>Vergleichszahl Vorjahr lt. letztem TB-Bericht</b>			<b>3815</b>	<b>689</b>	<b>2655</b>	<b>2625</b>	<b>471</b>	<b>471</b>	<b>50</b>	<b>119</b>	<b>18</b>	<b>14</b>	<b>0</b>	<b>20</b>
Veränderung (Vorjahr -> aktuelles Jahr)			100%	98%	102%	101%	96%	96%						

\* **Kindertagesstätten** = Plätze lt. Leistungsvereinbarung

Träger	Ortsbezirk	Einrichtung/Name (sortiert nach OBZ und Alphabet; Adresse vgl. Adressliste)	Anzahl Plätze*						Anzahl Gruppen						
			insg.	Krippe	Ele	GT	Hort	GT	Krippe	Ele	Hort	KG 0-6	KG 3-12	KG 0-12	
SFT	Amöneburg	Känguru Kindertagesstätte Fröbelstraße	30	10	20	20	0	0	0	1	0	0	0	0	0
SFT	Amöneburg	Kindertagesstätte Amöneburg e.V.	71	0	50	38	21	21	0	2	1	0	0	0	0
SFT	Biebrich	Kindertagesstätte d. Lebenshilfe Tandem	100	20	80	80	0	0	2	4	0	0	0	0	0
SFT	Biebrich	Nachbarschaftshaus Wiesbaden e.V.	80	20	30	30	30	30	2	0	0	0	0	3	0
SFT	Bierstadt	Fit For Family Care gGmbH, Fit Kids Bierstadt (Töpferstraße)	40	0	40	40	0	0	0	2	0	0	0	0	0
SFT	Dotzheim	Kinderhaus Wiesbaden e. V., Kinderhaus Freudenberg	78	10	68	68	0	0	0	2	0	2	0	0	0
SFT	Erbenheim	Känguru Kindertagesstätte Bahnstraße - Einrichtungsteil A	40	0	40	0	0	0	0	2	0	0	0	0	0
SFT	Erbenheim	Känguru Kindertagesstätte Bahnstraße - Einrichtungsteil B	80	40	40	40	0	0	4	2	0	0	0	0	0
SFT	Klarenthal	Deutscher Kinderschutzbund Kinderhaus Klarenthal	90	10	80	80	0	0	1	4	0	0	0	0	0
SFT	Klarenthal	DRK Kindertagesstätte Klarenthal, DRK Kreisverband Wiesbaden	90	30	60	60	0	0	3	3	0	0	0	0	0
SFT	Klarenthal	EVIM Bildung gGmbH, Kinderhaus Campus Klarenthal	50	15	35	35	0	0	1	1	0	1	0	0	0
SFT	Mitte	Deutscher Kinderschutzbund Kita Schw albacher Straße	71	35	36	36	0	0	2	0	0	3	0	0	0
SFT	Mitte	XENIA Kindertagesstätte Adlerstraße	52	0	52	52	0	0	0	3	0	0	0	0	0
SFT	Mitte	XENIA Kindertagesstätte Steingasse	30	30	0	0	0	0	3	0	0	0	0	0	0
SFT	Naurod	ASB Kindertagesstätte Wurzelgarten	75	15	40	40	20	20	0	0	1	3	0	0	0
SFT	Rheingauviertel	Kinderhaus Wiesbaden e. V., Montessori Kinderhaus Elsässer Platz	121	36	65	65	20	20	0	0	1	6	0	0	0
SFT	Rheingauviertel	Kinderhaus Wiesbaden e. V., Waldkindergarten Wiesbaden	17	0	17	0	0	0	0	1	0	0	0	0	0
SFT	Schierstein	Känguru Kindertagesstätte Schierstein	103	20	83	83	0	0	2	4	0	0	0	0	0
SFT	Südost	Känguru Kindertagesstätte Welfenstraße	114	10	104	84	0	0	1	5	0	0	0	0	0
SFT	Südost	Terminal for Kids gGmbH, Flying Carpet	90	90	0	0	0	0	9	0	0	0	0	0	0
SFT	Südost	Terminal for Kids gGmbH, Kita Space-Ship for Kids	115	65	50	50	0	0	5	1	0	3	0	0	0
SFT	Westend	EVIM Bildung gGmbH, Haus der Kinder Bleichstraße	50	30	20	20	0	0	3	1	0	0	0	0	0
SFT	Westend	Internationaler Bund e. V. Schatzkiste Kita im Georg- Buch-Haus	95	10	65	40	20	20	1	3	1	0	0	0	0
SFT	Westend	Internationaler Bund e. V., Kindertagesstätte Roonstraße	43	0	43	25	0	0	0	2	0	0	0	0	0
<b>Summe Träger</b>			<b>1725</b>	<b>496</b>	<b>1118</b>	<b>986</b>	<b>111</b>	<b>111</b>	<b>39</b>	<b>43</b>	<b>4</b>	<b>18</b>	<b>3</b>	<b>0</b>	
<b>Vergleichszahl Vorjahr lt. letztem TB-Bericht</b>			<b>1645</b>	<b>436</b>	<b>1098</b>	<b>966</b>	<b>111</b>	<b>111</b>	<b>33</b>	<b>42</b>	<b>4</b>	<b>18</b>	<b>3</b>	<b>0</b>	
Veränderung (Vorjahr -> aktuelles Jahr)			105%	114%	102%	102%	100%	100%							

\* Kindertagesstätten = Plätze lt. Leistungsvereinbarung

Träger	Ortsbezirk	Einrichtung/Name (sortiert nach OBZ und Alphabet; Adresse vgl. Adressliste)	Anzahl Plätze*						Anzahl Gruppen					
			insg.	Krippe	Ele	GT	Hort	GT	Krippe	Ele	Hort	KGG 0-6	KGG 3-12	KGG 0-12
AWO	Biebrich	AWO Kindertagesstätte Betty Coridass, Alt-Biebrich	63	0	42	34	21	21	0	2	1	0	0	0
AWO	Dotzheim	AWO Kindertagesstätte Grit Wölfert	90	30	60	45	0	0	3	3	0	0	0	0
AWO	Heßloch	AWO Kindergarten Wiesbaden-Heßloch	21	0	21	0	0	0	0	1	0	0	0	0
AWO	Kastel	AWO Kinderkrippe Kastel	40	40	0	0	0	0	4	0	0	0	0	0
AWO	Kastel	AWO Kindertagesstätte Marie Juchacz	84	0	84	68	0	0	0	4	0	0	0	0
AWO	Kostheim	AWO Kindertagesstätte Norbert Sieben, Mainz-Kostheim	50	30	20	20	0	0	3	1	0	0	0	0
AWO	Nordenstadt	AWO Kindertagesstätte Otto Witte	62	20	42	34	0	0	2	2	0	0	0	0
AWO	Nordost	AWO Kindertagesstätte Gerd Panek	125	20	105	85	0	0	2	5	0	0	0	0
AWO	Nordost	AWO Kindertagesstätte Philipp Holl	157	10	84	68	63	63	1	4	3	0	0	0
<b>Summe Träger</b>		<b>9 Einrichtungen AWO</b>	<b>692</b>	<b>150</b>	<b>458</b>	<b>354</b>	<b>84</b>	<b>84</b>	<b>15</b>	<b>22</b>	<b>4</b>	<b>0</b>	<b>0</b>	<b>0</b>
<b>Vergleichszahl Vorjahr lt. letztem TB-Bericht</b>			<b>597</b>	<b>120</b>	<b>393</b>	<b>270</b>	<b>84</b>	<b>84</b>	<b>12</b>	<b>19</b>	<b>4</b>	<b>0</b>	<b>0</b>	<b>0</b>
Veränderung (Vorjahr -> aktuelles Jahr)**			116%	125%	117%	131%	100%	100%						

\* **Kindertagesstätten** = Plätze lt. Leistungsvereinbarung

## Verfügbare Tagesbetreuungsplätze\* an Grundschulen Betreuende Grundschulen

Stand: 05/2016

Träger	Ortsbezirk	Einrichtung/Name (sortiert nach OBZ und Alphabet; Adresse vgl. Adressliste)	Anzahl Plätze*		Davon Plätze SGBII
			insg.	GT	
S	Biebrich	Goetheschule	57	36	3
S	Biebrich	Ludwig-Beck-Schule	64	36	10
S	Dotzheim	Grundschule Sauerland	102	68	10
S	Dotzheim	Grundschule Schelmengraben	101	71	12
S	Erbenheim	Justus-von-Liebig-Schule	63	36	9
S	Kastel	Gustav-Stresemann-Schule	110	72	2
S	Klarenthal	Geschwister-Scholl-Schule	59	36	5
S	Kostheim	Carlo-Mierendorff-Schule	59	36	5
S	Kostheim	Krautgartenschule - Im Sempel	61	36	7
S	Mitte	Anton-Grüner-Schule	61	36	7
S	Mitte	Jahnschule	58	36	4
S	Rheingauviertel	Friedrich-von-Schiller-Schule	61	36	7
S	Südost	Adalbert-Stifter-Schule	55	36	1
S	Kostheim	Brüder-Grimm-Schule	55	36	1
S	Nordost/Westend	Riederbergschule	60	36	6
<b>Summe Träger BGS</b>			<b>1.026</b>	<b>643</b>	<b>89</b>
<b>Vergleichszahl Vorjahr lt. letztem TB-Bericht</b>			<b>1.021</b>	<b>643</b>	
Veränderung (Vorjahr -> aktuelles Jahr)			100%	100%	

\* Betreuungsangebote an Grundschulen = verfügbare Plätze lt. 5105

## Verfügbare Tagesbetreuungsplätze\* an Grundschulen

Stand: 04/2016

### Verfügbare Tagesbetreuungsplätze nach § 15 Hessisches Schulgesetz

Träger	Ortsbezirk	Einrichtung / Name <small>(sortiert nach OBZ und Alphabet; Adresse vgl. Adressliste)</small>	Anzahl Plätze			darunter
			insg.	davon GT	davon HT	Plätze SGB II
SB	Biebrich	Diesterwegschule	140	53	87	2
SB	Biebrich	Freiherr-vom-Stein-Schule	42	42	0	2
SB	Biebrich	Mütze-Kids (Goetheschule)	64	40	24	0
SB	Biebrich	Otto-Stückrath-Schule	35	29	6	0
SB	Biebrich	Pestalozzischule	87	63	24	2
SB	Biebrich	Villa Kunterbunt	75	75	0	2
SB	Bierstadt	Grundschule Bierstadt	225	200	25	4
SB	Breckenheim	Grundschule Breckenheim	61	51	10	0
SB	Delkenheim	Karl-Gärtner-Schule	87	85	2	0
SB	Dotzheim	Helen-Keller-Schule	25	25	0	0
SB	Dotzheim	Kohlheckschule	110	25	85	2
SB	Dotzheim	Philipp-Reis-Schule	87	56	31	2
SB	Erbenheim	Justus-von-Liebig-Schule	80	65	15	2
SB	Frauenstein	Alfred-Delp-Schule	70	27	43	0
SB	Ilgstadt	Peter-Rosegger-Schule	94	39	55	2
SB	Klarenthal	Geschwister-Scholl-Schule	160	120	40	4
SB	Kloppenheim	Ernst-Göbel-Schule	66	66	0	0
SB	Kostheim	Brüder-Grimm-Schule	89	57	32	0
SB	Kostheim	Carlo-Mierendorff-Schule	40	35	5	0
SB	Mitte	Friedrich-Ludwig-Jahn-Schule	100	40	60	0
SB	Naurod	Pusteblume Auringen (RDS)	17	12	5	0
SB	Naurod	Rudolf-Dietz-Schule	141	135	6	0
SB	Nordenstadt	Grundschule Nordenstadt	170	125	45	2
SB	Nordost	Johannes-Maaß-Schule	145	135	10	2
SB	Nordost	Riederbergschule	70	60	10	0
SB	Nordost	Robert-Schumann-Schule	127	120	7	0
SB	Rambach	Adolf-Reichwein-Schule	49	24	25	2
SB	Rheingauviertel	Friedrich-von-Schiller-Schule	176	110	66	0
SB	Schierstein	Hafenschule	165	110	55	0



Träger	Ortsbezirk	Einrichtung / Name <small>(sortiert nach OBZ und Alphabet; Adresse vgl. Adressliste)</small>	Anzahl Plätze			darunter
			insg.	davon GT	davon HT	Plätze SGB II
SB	Schierstein	Joseph-von-Eichendorff-Schule	141	95	46	2
SB	Sonnenberg	Konrad-Duden-Schule	165	125	40	0
SB	Südost	Adalbert-Stifter-Schule	74	71	3	0
SB	Südost	Fritz-Gansberg-Schule	108	80	28	0
SB	Südost	Fritz-Gansberg-Schule Ev. Frauen	52	34	18	0
SB	Südost	Hebbelschule	70	50	20	2
GT	Kastel	Gustav-Stresemann-Schule	58	58	0	0
GT	Kostheim	Albert-Schweitzer-Schule	33	22	11	0
GT	Westend	Blücherschule	190	150	40	0
<b>Summe</b>			<b>3.688</b>	<b>2.709</b>	979	<b>34</b>
<b>Vergleichszahl Vorjahr lt. letztem TB-Bericht</b>			<b>3.302</b>	<b>2.424</b>	878	
Veränderung (Vorjahr -> aktuelles Jahr)			112%	112%	112%	

\* Betreuungsangebote an Grundschulen = verfügbare Plätze lt. 4005 (Quelle: Zuschussanträge 2016)

Träger	Gesamtstadt Wiesbaden	Anzahl Einrichtungen	Anzahl Plätze*					Anzahl Gruppen						
			insg.	Krippe	Ele	GT	Hort	GT	Krippe	Ele	Hort	KGG 0-6	KGG 3-12	KGG 0-12
Katholische Kirche		24	1757	205	1452	882	100	100	18	63	3	2	4	4
Evangelische Kirche		35	2610	311	2024	1534	275	275	31	94	15	0	0	1
Elterninitiativen		55	2303	781	1225	1169	322	322	61	40	39	25	0	4
Stadt		41	3826	677	2697	2652	452	452	48	122	17	14	0	20
Sonstige freie Träger		24	1725	496	1118	986	111	111	39	43	4	18	3	0
AWO		9	692	150	458	354	84	84	15	22	4	0	0	0
<b>Summe Kindertagesstätten</b>		<b>188</b>	<b>12913</b>	<b>2620</b>	<b>8974</b>	<b>7577</b>	<b>1344</b>	<b>1344</b>	<b>212</b>	<b>384</b>	<b>82</b>	<b>59</b>	<b>7</b>	<b>29</b>
<b>Summe anderer Betreuungsformen/-angebote</b>			<b>4714</b>	<b>0</b>	<b>0</b>	<b>0</b>	<b>4714</b>	<b>3352</b>	<b>0</b>	<b>0</b>	<b>0</b>	<b>0</b>	<b>0</b>	<b>0</b>
<b>Summe aller Angebote ohne Tagespflege und Ganztagssschulen</b>			<b>17627</b>	<b>2620</b>	<b>8974</b>	<b>7577</b>	<b>6058</b>	<b>4696</b>	<b>212</b>	<b>384</b>	<b>82</b>	<b>59</b>	<b>7</b>	<b>29</b>
nicht kommunal geförderte Kindertagesstätten			292	72	220	195	0	0	7	9	0	2	0	0
Tagespflege (= Tagespflegeverhältnisse von Tagesmüttern der offenen Anlaufstellen)			547	454	42	42	51	51						
(Ganztags-)Angebote an ortsbezirksübergreifenden Grundschulen, Grundschüler in Förderschulen**			98	-	-	-	98	98						
(Ganztags-)Angebote an ortsbezirksübergreifenden Grundschulen, Grundschüler an Privaten Grundschulen***			227	-	-	-	227	227						
<b>Summe alle Angebote</b>			<b>18791</b>	<b>3146</b>	<b>9236</b>	<b>7814</b>	<b>6434</b>	<b>5072</b>	<b>219</b>	<b>393</b>	<b>82</b>	<b>61</b>	<b>7</b>	<b>29</b>
<b>Vergleichszahl Vorjahr lt. letztem TB-Bericht</b>			<b>17364</b>	<b>2783</b>	<b>8857</b>	<b>7409</b>	<b>5724</b>	<b>4713</b>	<b>168</b>	<b>371</b>	<b>75</b>	<b>57</b>	<b>8</b>	<b>31</b>
Veränderung (Vorjahr -> aktuelles Jahr)			108%	113%	104%	105%	112%	108%						

\* Kindertagesstätten = Plätze lt. Leistungsvereinbarung; **Betreuungsangebote an Grundschulen** = verfügbare Plätze lt. 5\*01, E1-Plätze lt. Schulangaben

\*\* = Johann-Hinrich-Wichern-Schule und Friedrich-von-Bodelschwingh-Schule

\*\*\* = Freie Christliche Schule Wiesbaden, Freie Waldorfschule Wiesbaden, Montessorischule Wiesbaden

nachrichtlich: Nicht kommunal geförderte Kindertagesstätten (verschiedene Träger)

Träger	Ortsbezirk	Einrichtung/Name (sortiert nach OBZ und Alphabet; Adresse vgl. Adressliste)	Anzahl Plätze*						Anzahl Gruppen					
			insg.	Krippe	Ele	GT	Hort	GT	Krippe	Ele	Hort	KGG 0-6	KGG 3-12	KGG 0-12
OF	Amöneburg	Dyckerhoff Villa Bambini e. V., Betriebsplätze	12	7	5	0	0	0	1	0	0	1	0	0
OF	Naurod	The Frankfurt International School, Kindertagesstätte Wiesbaden-Naurod	85	0	85	85	0	0	0	4	0	0	0	0
OF	Schierstein	Känguru Kindertagesstätte Schierstein, Schufa	10	10	0	0	0	0	1	0	0	0	0	0
OF	Südost	Fit For Family Care gGmbH, Fit Rangers	20	0	20	0	0	0	0	1	0	0	0	0
OF	Südost	Känguru Kindertagesstätte Salierstraße, Betriebsplätze	25	15	10	10	0	0	1	0	0	1	0	0
OF	Südost	Obermayr Krippe+Kindergarten gGmbH, Kindertagesstätte Stauferland	130	30	100	100	0	0	3	4	0	0	0	0
OF	Südost	Welfenw ichtel gGmbH, Kinderkrippe Welfenw ichtel, Betriebsplätze	10	10	0	0	0	0	1	0	0	0	0	0
<b>Summe Träger</b>			<b>7 Einrichtungen ohne Förderung</b>	<b>292</b>	<b>72</b>	<b>220</b>	195	<b>0</b>	<b>0</b>	<b>7</b>	<b>9</b>	<b>0</b>	<b>2</b>	<b>0</b>
<b>Vergleichszahl Vorjahr lt. letztem TB-Bericht</b>				<b>282</b>	<b>62</b>	<b>220</b>	195	<b>0</b>	<b>0</b>	<b>6</b>	<b>9</b>	<b>0</b>	<b>2</b>	<b>0</b>
Veränderung (Vorjahr -> aktuelles Jahr)**				104%	116%	100%	100%	0%	0%					

\* Kindertagesstätten = Plätze lt. Leistungsvereinbarung

## Entwicklung des Platzangebotes in Kindertagesstätten seit 2008\*

Stand 2016: 03/16

Träger	Jahr***	Elementar insg. absolut	davon: ganztags** absolut	Hort absolut	Krippe absolut	Plätze insg. absolut	Anteil am Gesamt-Angebot v.H.
<b>AWO</b> Arbeiterwohlfahrt	2009	373	307	84	70	527	4,5%
	2010	373	307	84	70	527	4,4%
	2011	373	307	84	70	527	4,4%
	2012	398	341	84	120	602	5,0%
	2013	393	270	84	120	597	4,9%
	2015	393	270	84	120	597	4,7%
	2016	458	354	84	150	692	5,4%
<b>kath. K.</b> katholische Kirchengemeinden	2009	1464	772	126	105	1695	14,4%
	2010	1464	772	126	105	1695	14,2%
	2011	1472	815	120	145	1737	14,5%
	2012	1466	855	126	145	1737	14,3%
	2013	1466	927	106	175	1747	14,4%
	2015	1446	907	106	185	1737	13,7%
	2016	1452	882	100	205	1757	13,6%
<b>ev. K.</b> evangelische Kirchengemeinden	2009	2105	1353	293	131	2529	21,5%
	2010	2083	1448	293	151	2527	21,1%
	2011	2073	1483	293	191	2557	21,3%
	2012	2046	1458	293	201	2540	21,0%
	2013	2046	1524	293	241	2580	21,3%
	2015	2026	1519	273	311	2610	20,6%
	2016	2024	1534	275	311	2610	20,2%
<b>EI</b> Elterninitiativen, Träger mit Pauschalförderung	2009	1125	963	463	657	2245	19,1%
	2010	1187	1068	399	762	2348	19,7%
	2011	1166	1048	395	777	2338	19,5%
	2012	1144	1024	458	725	2327	19,2%
	2013	1147	1106	322	766	2235	18,5%
	2015	1162	1101	322	776	2260	17,8%
	2016	1225	1169	297	781	2303	17,8%
<b>SFT</b> kleinere freie Träger mit Leistungs- vereinbarung	2009	891	765	163	145	1199	10,2%
	2010	933	787	141	155	1229	10,3%
	2011	917	794	141	165	1223	10,2%
	2012	986	837	141	220	1347	11,1%
	2013	976	844	115	275	1376	11,4%
	2015	1098	966	111	436	1645	13,0%
	2016	1118	986	111	496	1725	13,4%
<b>Stadt</b>	2009	2575	2525	656	349	3580	30,4%
	2010	2598	2568	656	369	3623	30,3%
	2011	2602	2572	655	369	3626	30,2%
	2012	2606	2576	642	379	3627	29,9%
	2013	2563	2533	506	519	3588	29,6%
	2015	2655	2625	471	689	3815	30,1%
	2016	2697	2652	477	677	3826	29,6%
<b>Summe</b>	2009	8533	6685	1785	1457	11775	100%
	2010	8638	6950	1699	1612	11949	100%
	2011	8603	7019	1688	1717	12008	100%
	2012	8646	7152	1681	1790	12117	100%
	2013	8591	7204	1426	2096	12113	100%
	2015	8780	7388	1367	2517	12664	100%
	2016	8974	7577	1344	2620	12913	100%
<b>Neue Plätze seit 2003</b>		1025		-478	1844	2366	
<b>... GT: seit 2004</b>			2166				

\* Daten vor 2006 sind (zuletzt) im Bericht Tagesbetreuung für Kinder 2010/ 2011 zu finden.

\*\* GT-Angebot lt. Leistungsvertrag

\*\*\* Durch die Umstellung des Berichtszeitraums liegt für 2014 kein Wert vor.

## 5.2 Nachrichtlich: Angebotsübersicht nach Trägern - Plätze nach Gruppenstruktur

### Verfügbare Tagesbetreuungsplätze in KTs\* nach Trägern

Träger	Ortsbezirk	Einrichtung/Name <small>(sortiert nach OBZ und Alphabet; Adresse vgl. Adressliste)</small>	Plätze nach Altersstruktur				Plätze nach Gruppenstruktur											Gruppenstruktur													
			insg.	Krippe	Ele	Hort	Gesamt kl KGG	KI KGG Krippe	KI KGG Ele	KI KGG Hort	Gesamt gr KGG	Gr KGG Krippe	Gr KGG Ele	Gr KGG Hort	Krippe	Ele	davon Ele/gan	davon Ele/halb	Hort	Krippe	Ele	Hort	KGG 0-6	KGG 3- 12	KGG 0-12						
Kath Kirche	Biebrich	Kath. Kindertagesstätte Herz Jesu/Biebrich, St. Peter und Paul	40	0	40	0										40	40									0	2	0	0	0	0
Kath Kirche	Biebrich	Kath. Kindertagesstätte Maria Schutz, St. Peter und Paul	56	10	46	0							10	10	46	38	8									1	2	0	0	0	0
Kath Kirche	Biebrich	Kath. Kindertagesstätte St. Hedwig, St. Peter und Paul	60	0	60	0									60	35	25									0	3	0	0	0	0
Kath Kirche	Biebrich	Kath. Kindertagesstätte St. Kilian, St. Peter und Paul	64	0	64	0									64	21	43									0	3	0	0	0	0
Kath Kirche	Dotzheim	Kath. Kindertagesstätte Haus Marienfried, St. Peter und Paul	45	0	45	0									45	15	30									0	2	0	0	0	0
Kath Kirche	Dotzheim	Kath. Kindertagesstätte St. Josef, St. Peter und Paul	80	20	60	0							20	20	60	46	14									2	3	0	0	0	0
Kath Kirche	Erbenheim	Kath. Kindertagesstätte Maria Aufnahme	85	20	65	0							20	20	65	47	18									2	3	0	0	0	0
Kath Kirche	Frauenstein	Kath. Kindertagesstätte St. Georg Frauenstein, St. Peter und Paul	45	0	45	0									45	30	15									0	2	0	0	0	0
Kath Kirche	Kastel	Kath. Kindertagesstätte St. Rochus Kastel	43	5	38	0	43	5	38																0	0	0	2	0	0	
Kath Kirche	Klarenthal	Kath. Kindertagesstätte St. Klara, St. Peter und Paul	106	20	86	0							20	20	86	45	41									2	4	0	0	0	0
Kath Kirche	Kostheim	Kath. Kindertagesstätte Maria Hilf Kostheim	75	0	75	0									75	35	40									0	3	0	0	0	0
Kath Kirche	Kostheim	Kath. Kindertagesstätte St. Kilian Kostheim	66	0	66	0									66	35	31									0	3	0	0	0	0
Kath Kirche	Mitte	Kath. Kindertagesstätte St. Bonifatius	140	20	80	40	80		60	20	60	20	20													0	0	0	0	4	4
Kath Kirche	Mitte	Tageseinrichtung für Kleinkinder im Roncallihaus	50	50	0	0							50	50												5	0	0	0	0	0
Kath Kirche	Nordost	Kath. Kindertagesstätte Maria Hilf, St. Bonifatius	86	0	86	0									86	42	44									0	4	0	0	0	0
Kath Kirche	Nordost	Ökumenischer Kindergarten St. Mauritius	62	20	42	0							20	20	42	22	20									2	2	0	0	0	0
Kath Kirche	Rheingauviertel	Kath. Kindertagesstätte St. Andreas, St. Bonifatius	106	0	66	40									66	25	41	40								0	3	2	0	0	0
Kath Kirche	Rheingauviertel	Kath. Kindertagesstätte St. Elisabeth, St. Bonifatius	108	0	88	20									88	30	58	20								0	4	1	0	0	0
Kath Kirche	Schierstein	Kath. Kindertagesstätte Don Bosco, St. Peter und Paul	60	0	60	0									60	25	35									0	3	0	0	0	0
Kath Kirche	Schierstein	Kath. Kindertagesstätte St. Gabriel, St. Peter und Paul	100	20	80	0							20	20	80	48	32									2	4	0	0	0	0
Kath Kirche	Sonnenberg	Kath. Kindertagesstätte Herz Jesu Sonnenberg	40	0	40	0									40	25	15									0	2	0	0	0	0
Kath Kirche	Südost	Kath. Kindertagesstätte Clemenshaus, St. Bonifatius	60	0	60	0									60	40	20									0	3	0	0	0	0
Kath Kirche	Südost	Kath. Kindertagesstätte Heilige Familie, St. Bonifatius	100	20	80	0							20	20	80	60	20									2	4	0	0	0	0
Kath Kirche	Südost	Kath. Kindertagesstätte St. Michael, St. Bonifatius	80	0	80	0									80	60	20									0	4	0	0	0	0
<b>Summe Träger</b>			<b>1757</b>	<b>205</b>	<b>1452</b>	<b>100</b>	<b>123</b>	<b>5</b>	<b>98</b>	<b>20</b>	<b>60</b>	<b>20</b>	<b>20</b>	<b>180</b>	<b>180</b>	<b>1334</b>	<b>764</b>	<b>570</b>	<b>60</b>	<b>18</b>	<b>63</b>	<b>3</b>	<b>2</b>	<b>4</b>	<b>4</b>	<b>18</b>	<b>63</b>	<b>3</b>	<b>2</b>	<b>4</b>	

Träger	Ortsbezirk	Einrichtung/Name (so sortiert nach OBZ und Alphabet; Adresse vgl. Adressliste)	Plätze nach Altersstruktur				Plätze nach Gruppenstruktur										Gruppenstruktur										
			insg.	Krippe	Ele	Hort	Gesamt KI KGG	KI KGG Krippe	KI KGG Ele	KI KGG Hort	Gesamt gr KGG	Gr KGG Krippe	Gr KGG Ele	Gr KGG Hort	Krippe	Ele	davon Ele/gan	davon Ele/halb	Hort	Krippe	Ele	Hort	KGG 0-6	KGG 3-12	KGG 0-12		
Ev Kirche	Biebrich	Ev. Kindertagesstätte Hauptkirchengemeinde, Kita Regenbogenland	83	0	83	0									83	42	41		0	4	0	0	0	0	0		
Ev Kirche	Biebrich	Ev. Kindertagesstätte Heilig-Geist-Kirchengemeinde	80	20	60	0							20	20	60	48	12		2	3	0	0	0	0	0		
Ev Kirche	Biebrich	Ev. Kindertagesstätte Lukaskirchengemeinde	90	10	80	0							10	10	80	36	44		1	4	0	0	0	0	0		
Ev Kirche	Biebrich	Ev. Kindertagesstätte Markuskirchengemeinde, Kita Regenbogenkinder	40	0	40	0									40	25	15		0	2	0	0	0	0	0		
Ev Kirche	Biebrich	Ev. Kindertagesstätte Oranier-Gedächtnis-Kirchengemeinde	88	10	63	15							10	10	63	45	18	15	1	3	1	0	0	0	0		
Ev Kirche	Bierstadt	Ev. Kindertagesstätte Bierstadt	75	0	75	0									75	49	26		0	4	0	0	0	0	0		
Ev Kirche	Bierstadt	Ev. Kindertagesstätte Versöhnungsgemeinde	60	10	50	0							10	10	50	36	14		1	2	0	0	0	0	0		
Ev Kirche	Delkenheim	Ev. Kindertagesstätte Delkenheim	50	0	50	0									50	39	11		0	2	0	0	0	0	0		
Ev Kirche	Dotzheim	Ev. Kindertagesstätte Dotzheim	53	10	43	0							10	10	43	27	16		1	2	0	0	0	0	0		
Ev Kirche	Dotzheim	Ev. Kindertagesstätte Erlösergemeinde, Kinder- und Beratungszentrum Sauerland	90	10	80	0							10	10	80	73	7		1	4	0	0	0	0	0		
Ev Kirche	Dotzheim	Ev. Kindertagesstätte Paul Gerhardt Gemeinde	64	0	64	0									64	59	5		0	3	0	0	0	0	0		
Ev Kirche	Erbenheim	Ev. Kindertagesstätte Paulusgemeinde	56	10	46	0							10	10	46	38	8		1	2	0	0	0	0	0		
Ev Kirche	Erbenheim	Ev. Kindertagesstätte Petrusgemeinde	76	10	66	0							10	10	66	36	30		1	3	0	0	0	0	0		
Ev Kirche	Igstadt	Ev. Kindertagesstätte Igstadt	70	0	70	0									70	48	22		0	3	0	0	0	0	0		
Ev Kirche	Kastel	Ev. Kindertagesstätte Erlöserkirchengemeinde Kastel	50	0	50	0									50	25	25		0	2	0	0	0	0	0		
Ev Kirche	Klarenthal	Ev. Kindertagesstätte Klarenthal	73	10	63	0							10	10	63	52	11		1	3	0	0	0	0	0		
Ev Kirche	Kloppenheim	Ev. Kindertagesstätte Bodelschw ingh-Kirchengemeinde, Kita Sonnenblume	64	20	44	0							20	20	44	44			2	2	0	0	0	0	0		
Ev Kirche	Kostheim	Ev. Kindertagesstätte Michaelskirchengemeinde, Kita Kostheim	50	0	50	0									50	25	25		0	2	0	0	0	0	0		
Ev Kirche	Kostheim	Ev. Kindertagesstätte Stephanuskirchengemeinde, Kita Kostheim	90	20	70	0							20	20	70	55	15		2	3	0	0	0	0	0		
Ev Kirche	Mitte	Ev. Kindertagesstätte Bergkirchengemeinde (Steingasse)	130	10	80	40							10	10	80	65	15	40	1	4	2	0	0	0	0		
Ev Kirche	Mitte	Ev. Kindertagesstätte Marktkirchengemeinde	96	0	96	0									96	93	3		0	4	0	0	0	0	0		
Ev Kirche	Naurod	Ev. Kindertagesstätte Naurod	85	10	75	0							10	10	75	60	15		1	3	0	0	0	0	0		
Ev Kirche	Nordenstadt	Ev. Kindertagesstätte Nordenstadt	40	0	40	0									40	25	15		0	2	0	0	0	0	0		
Ev Kirche	Nordost	Ev. Kindertagesstätte Bergkirchengemeinde (Kapellenstraße)	0	0	0	0													0	0	0	0	0	0	0		
Ev Kirche	Nordost	Ökumenischer Kindergarten St. Mauritius (Platzzahlen bei kath. Kirche)	0	0	0	0													0	0	0	0	0	0	0		
Ev Kirche	Rambach	Ev. Kindertagesstätte Kirchengemeinde Rambach, Kita Sonneninsel	42	0	42	0									42	25	17		0	2	0	0	0	0	0		
Ev Kirche	Rheingauviertel	Ev. Kindertagesstätte Kreuzkirche	140	10	80	50							10	10	80	80		50	1	4	3	0	0	0	0		
Ev Kirche	Rheingauviertel	Ev. Kindertagesstätte Matthäusgemeinde	93	30	63	0							30	30	63	63			3	3	0	0	0	0	0		
Ev Kirche	Rheingauviertel	Ev. Kindertagesstätte Ringkirchengemeinde	92	20	72	0							20	20	72	50	22		2	3	0	0	0	0	0		
Ev Kirche	Schieferstein	Ev. Kindertagesstätte Auferstehungsgemeinde	83	20	63	0							20	20	63	45	18		2	3	0	0	0	0	0		
Ev Kirche	Schieferstein	Ev. Kindertagesstätte Christophorusgemeinde	68	10	38	20							10	10	38	38		20	1	2	1	0	0	0	0		
Ev Kirche	Sonnenberg	Ev. Kindertagesstätte Thalkirchengemeinde Sonnenberg	63	0	63	0									63	39	24		0	3	0	0	0	0	0		
Ev Kirche	Südost	Ev. Kindertagesstätte Johannesgemeinde	68	10	38	20							10	10	38	30	8	20	1	2	1	0	0	0	0		
Ev Kirche	Südost	Ev. Kindertagesstätte Lutherkirchengemeinde, Kita Käthe	110	0	78	32									78	70	8	32	0	4	2	0	0	0	0		
Ev Kirche	Südost	Ev. Kindertagesstätte Lutherkirchengemeinde, Kita Pauline	98	47	41	10							47	47	41	41		10	5	2	1	0	0	0	0		
Ev Kirche	Südost	Ev. Kindertagesstätte Lutherkirchengemeinde, Kita Sternenzelt	100	4	8	88							16	4	8			84	0	0	4	0	0	0	1		
<b>Summe Träger</b>			<b>2610</b>	<b>311</b>	<b>2024</b>	<b>275</b>							<b>16</b>	<b>4</b>	<b>8</b>	<b>307</b>	<b>307</b>	<b>2016</b>	<b>1526</b>	<b>490</b>	<b>271</b>	<b>31</b>	<b>94</b>	<b>15</b>	<b>0</b>	<b>0</b>	<b>1</b>

Träger	Ortsbezirk	Einrichtung/Name (so sortiert nach OBZ und Alphabet; Adresse vgl. Adressliste)	Plätze nach Altersstruktur				Plätze nach Gruppenstruktur												Gruppenstruktur						
			insg.	Krippe	Ele	Hort	Gesamt KI KGG	KI KGG Krippe	KI KGG Ele	KI KGG Hort	Gesamt gr KGG	Gr KGG Krippe	Gr KGG Ele	Gr KGG Hort	Krippe	Ele	davon Ele/gan	davon Ele/hab	Hort	Krippe	Ele	Hort	KGG 0-6	KGG 3-12	KGG 0-12
Eternini	Amöneburg	Dyckerhoff Villa Bambini e. V.	13	8	5	0	8	3	5				5	5						1	0	0	1	0	0
Eternini	Auringen	Pustebblume* e. V.	60	18	42	0	60	18	42										0	0	0	3	0	0	
Eternini	Biebrich	1. APC Kinderhaus e.V.	32	12	10	10				32	12	10							0	0	0	0	0	2	
Eternini	Biebrich	Die Rübe e.V.	35	5	10	20	15	5	10									20	0	0	1	1	0	0	
Eternini	Biebrich	Europa-Schule Dr. Obermayr Kindertagesstätte Kleiner Bahnhof	100	50	50	0						50	50	50	50				5	2	0	0	0	0	
Eternini	Biebrich	Fingerhütchen integrativer Waldorfkindergarten e. V.	53	10	43	0						10	10	43	43				1	2	0	0	0	0	
Eternini	Biebrich	Fit For Family Care gGmbH, Fit Kids am Gräselberg	20	20	0	0						20	20						2	0	0	0	0	0	
Eternini	Biebrich	Kinderstube Kalle Wirsch e. V.	18	3	15	0	18	3	15										0	0	0	1	0	0	
Eternini	Bierstadt	Fit For Family Care gGmbH, Fit Kids Bierstadt	10	10	0	0						10	10						1	0	0	0	0	0	
Eternini	Breckenheim	Hampel & Strampel e. V.	40	10	30	0	40	10	30										0	0	0	2	0	0	
Eternini	Dotzheim	Die Wombatz e. V.	10	10	0	0						10	10						1	0	0	0	0	0	
Eternini	Dotzheim	Die Zwerg e. V.	30	0	30	0									30	20	10		0	2	0	0	0	0	
Eternini	Dotzheim	Hortinitiative Kohlheck e.V. -Kinderhort Peperoni	44	0	0	44												44	0	0	2	0	0	0	
Eternini	Dotzheim	Kindertagesstätte Arche Noah	45	5	40	0	20	5	15						25	25			0	1	0	1	0	0	
Eternini	Dotzheim	Kindertagesstätte Arche Noah, Unterm Regenbogen	30	10	20	0						10	10	20	20				1	1	0	0	0	0	
Eternini	Dotzheim	Kindertagesstätte Liberi e. V.	31	10	21	0						10	10	21	21				1	1	0	0	0	0	
Eternini	Dotzheim	Zappelphilipp e. V.	17	4	13	0	17	4	13										0	0	0	1	0	0	
Eternini	Erbenheim	Die Schatzinsel e. V.	40	20	20	0	30	10	20				10	10					1	0	0	2	0	0	
Eternini	Kastel	EG Kiddy e.V. Hess. Bereitschaftspolizeipräsidium	60	25	35	0	20	5	15				20	20	20	20			2	1	0	1	0	0	
Eternini	Kloppenheim	Tigerente Kloppenheim e. V.	21	0	21	0									21	21			0	1	0	0	0	0	
Eternini	Mitte	Kindergruppe Omnibus e. V.	25	15	10	0	15	5	10				10	10					1	0	0	1	0	0	
Eternini	Mitte	Kinderspielstube e. V. Kita Wiesbaden	60	0	60	0									60	60			0	3	0	0	0	0	
Eternini	Mitte	Kulturpalast Wiesbaden FKIB e. V.	20	0	20	0									20	20			0	1	0	0	0	0	
Eternini	Mitte	Les Canetons - Deutsch-Französische Kita e. V.	34	11	23	0						11	11	23	23				1	1	0	0	0	0	
Eternini	Mitte	Wurm + Sturm e. V.	30	15	15	0	20	5	15			10	10						1	0	0	1	0	0	
Eternini	Nordost	Bambini e.V.	67	20	24	23						20	20	24	24			23	2	1	1	0	0	0	
Eternini	Nordost	Europa-Schule Dr. Obermayr Hort 18	40	0	0	40												40	0	0	2	0	0	0	
Eternini	Nordost	Europa-Schule Dr. Obermayr Musischer Kindergarten	75	0	75	0									75	75			0	3	0	0	0	0	
Eternini	Nordost	Europa-Schule Dr. Obermayr Rosenkiga II	44	0	44	0									44	44			0	2	0	0	0	0	
Eternini	Nordost	Europa-Schule Dr. Obermayr Rosenkindergarten Dr. Obermayr	100	0	100	0									100	100			0	4	0	0	0	0	
Eternini	Nordost	Europa-Schule Dr. Obermayr Rosenkindergarten	50	0	50	0									50	50			0	2	0	0	0	0	
Eternini	Nordost	Kindergruppe Schmiere Schmatze e.V.	30	10	20	0						10	10	20	20				1	1	0	0	0	0	
Eternini	Nordost	MOMO e. V.	38	26	12	0	18	6	12				20	20					2	0	0	1	0	0	
Eternini	Nordost	Wanderkindergarten Wiesbaden e. V.	15	0	15	0									15	15			0	1	0	0	0	0	
Eternini	Nordost	Welfenw ichtel gGmbH, Kindertagesstätte Wichtelburg	55	15	40	0	20	5	15			10	10	25	20	5			1	1	0	1	0	0	
Eternini	Rheingauviertel	Die KiTa, Verein zur Betreuung v. Kindern an der FHW	30	15	15	0	20	5	15				10	10					1	0	0	1	0	0	
Eternini	Rheingauviertel	Kiki - Kinder treffen Kinder gGmbH	44	22	22	0							22	22	22				2	1	0	0	0	0	
Eternini	Rheingauviertel	Kindergruppe Eulenspiegel e. V.	55	25	20	10	15	5	10			30	10	10					1	0	0	1	0	2	
Eternini	Rheingauviertel	Lernen und Spaß e. V.	50	0	0	50													50	0	0	3	0	0	
Eternini	Rheingauviertel	Logo e. V.	30	15	15	0	20	5	15				10	10					1	0	0	1	0	0	
Eternini	Sonnenberg	Kindertagesstätte Sonnenzwerg e. V.	28	15	13	0	18	5	13				10	10					1	0	0	1	0	0	
Eternini	Sonnenberg	Obermayr Krippe+Kindergarten gGmbH, Krippe Rosenstraße	0	0	0	0													0	0	0	0	0	0	
Eternini	Sonnenberg	Obermayr Krippe+Kindergarten, Kita Sonnenberg	105	30	75	0							30	30	75	75			3	3	0	0	0	0	

Träger	Ortsbezirk	Einrichtung/Name <small>(so sortiert nach OBZ und Alphabet; Adresse vgl. Adressliste)</small>	Plätze nach Altersstruktur				Plätze nach Gruppenstruktur											Gruppenstruktur							
			insg.	Krippe	Ele	Hort	Gesamt kl KGG	KI KGG Krippe	KI KGG Ele	KI KGG Hort	Gesamt gr KGG	Gr KGG Krippe	Gr KGG Ele	Gr KGG Hort	Krippe	Ele	davon Ele/gan	davon Ele/halb	Hort	Krippe	Ele	Hort	KGG 0-6	KGG 3- 12	KGG 0-12
Elternini	Südost	Europa-Schule Dr. Obermayr Hort 13	40	0	0	40													40	0	0	2	0	0	0
Elternini	Südost	Europa-Schule Dr. Obermayr Hort 15	40	0	0	40													40	0	0	2	0	0	0
Elternini	Südost	Europa-Schule Dr. Obermayr Hort Stauferland	20	0	0	20													20	0	0	1	0	0	0
Elternini	Südost	Europa-Schule Dr. Obermayr Kinderkrippe Rosengärtchen	65	65	0	0						65	65						5	0	0	0	0	0	0
Elternini	Südost	Europa-Schule Dr. Obermayr Kinderkrippe Rosinchen	70	70	0	0						70	70						6	0	0	0	0	0	0
Elternini	Südost	Fit For Family Care gGmbH, Fit Scouts + FitKids Mainzer Straße	70	50	20	0						50	50	20	20				5	1	0	0	0	0	0
Elternini	Südost	Kindergarten Tigerbär e. V.	40	25	15	0	20	5	15			20	20						2	0	0	1	0	0	0
Elternini	Südost	Kindertagesstätte Landeshaus e. V.	15	5	10	0	15	5	10										0	0	0	1	0	0	0
Elternini	Südost	Kita Nesthäkchen e. V.	31	10	21	0						10	10	21	21				1	1	0	0	0	0	0
Elternini	Südost	Mini Amigos Bilinguale Kindertagesstätte e. V.	44	22	22	0						22	22	22	22				2	1	0	0	0	0	0
Elternini	Südost	Waldorfkindergarten Wiesbaden e. V.	54	10	44	0						10	10	44	18	26			1	2	0	0	0	0	0
Elternini	Südost	Welfenw ichtel gGmbH, Kinderkrippe Welfenw ichtel	50	50	0	0						50	50						5	0	0	0	0	0	0
Elternini	Westend	Eltern-Kind-Gruppe Emser Straße e. V.	30	10	20	0	30	10	20										0	0	0	2	0	0	0
<b>Summe Träger</b>			<b>2303</b>	<b>781</b>	<b>1225</b>	<b>297</b>	<b>439</b>	<b>124</b>	<b>315</b>	<b>0</b>	<b>62</b>	<b>22</b>	<b>20</b>	<b>635</b>	<b>635</b>	<b>890</b>	<b>834</b>	<b>56</b>	<b>277</b>	<b>61</b>	<b>40</b>	<b>14</b>	<b>25</b>	<b>0</b>	<b>4</b>



Träger	Ortsbezirk	Einrichtung/Name <small>(so sortiert nach OBZ und Alphabet; Adresse vgl. Adressliste)</small>	Plätze nach Altersstruktur				Plätze nach Gruppenstruktur										Gruppenstruktur								
			insg.	Krippe	Ele	Hort	Gesamt KI KGG	KI KGG Krippe	KI KGG Ele	KI KGG Hort	Gesamt gr KGG	Gr KGG Krippe	Gr KGG Ele	Gr KGG Hort	Krippe	Ele	davon Ele/gan	davon Ele/hab	Hort	Krippe	Ele	Hort	KGG 0-6	KGG 3- 12	KGG 0-12
			Stadt	Auringen	Städtische Kindertagesstätte Auringen KT 24	120	0	100	20										100	100		20	0	5	1
Stadt	Biebrich	Städtische Kindertagesstätte Galatea-Anlage KT 29	40	0	40	0										40	40			0	2	0	0	0	0
Stadt	Biebrich	Städtische Kindertagesstätte Jägerhof KT 16	68	20	48	0	68	20	48											0	0	0	4	0	0
Stadt	Biebrich	Städtische Kindertagesstätte Mühlal KT 35	74	0	36	38										36	36		38	0	2	2	0	0	0
Stadt	Biebrich	Städtische Kindertagesstätte Parkfeld KT 18	150	10	100	40						10	10	100	100				40	1	5	2	0	0	0
Stadt	Biebrich	Städtische Kindertagesstätte Toni-Sender-Haus KT 40	90	30	60	0						30	30	60	60					3	3	0	0	0	0
Stadt	Biebrich	Städtische Kindertagesstätte Wörther-See-Straße KT 46	90	30	60	0						30	30	60	60					3	3	0	0	0	0
Stadt	Bierstadt	Städtische Kindertagesstätte Wallauer Straße KT 11	100	20	80	0						20	20	80	80					2	4	0	0	0	0
Stadt	Bierstadt	Städtische Kindertagesstätte Wolfsfeld KT 17	120	40	80	0						40	40	80	80					4	4	0	0	0	0
Stadt	Breckenheim	Städtische Kindertagesstätte Breckenheim KT 25	140	0	100	40										100	100		40	0	5	2	0	0	0
Stadt	Delkenheim	Städtische Kindertagesstätte Münchener Straße Delkenheim KT 26	80	0	80	0										80	80			0	4	0	0	0	0
Stadt	Delkenheim	Städtische Kindertagesstätte Stuttgarter Straße	20	20	0	0						20	20							2	0	0	0	0	0
Stadt	Delkenheim	Städtische Kindertagesstätte Traunsteiner Straße Delkenheim KT 31	70	10	40	20						10	10	40	40				20	1	2	1	0	0	0
Stadt	Dotzheim	Städtische Kindertagesstätte Friedrich-Engels-Weg KT 19	90	20	70	0						20	20	70	70					0	0	0	0	0	0
Stadt	Dotzheim	Städtische Kindertagesstätte Hans-Böckler-Straße KT 12	100	20	80	0						20	20	80	80					2	4	0	0	0	0
Stadt	Dotzheim	Städtische Kindertagesstätte Karl-Arnold-Straße KT 36	90	25	40	25				90	25	40								0	0	0	0	0	5
Stadt	Dotzheim	Städtische Kindertagesstätte Sauerland KT 41 - Borkumer Straße	20	0	20	0										20	20			0	1	0	0	0	0
Stadt	Dotzheim	Städtische Kindertagesstätte Sauerland KT 41 - Führer Straße	119	35	84	0	119	35	84											0	0	0	7	0	0
Stadt	Erbenheim	Städtische Kindertagesstätte Erbenheim KT 37	121	25	56	40	51	15	36			10	10	20	20				40	1	1	2	3	0	0
Stadt	Kastel	Städtische Kindertagesstätte Kastel KT 22	100	0	80	20										80	80		20	0	4	1	0	0	0
Stadt	Kastel	Städtische Kindertagesstätte Kastel KT 22 - Petersweg	30	0	30	0										30		30		0	2	0	0	0	0
Stadt	Kastel	Städtische Kindertagesstätte Krautgärten KT 38	105	29	41	35				105	29	41								0	0	0	0	0	6
Stadt	Klarenthal	Städtische Kindertagesstätte Theodor-Haubach-Straße KT 15	80	20	60	0						20	20	60	60					2	3	0	0	0	0
Stadt	Kostheim	Städtische Kindertagesstätte Kostheim KT 33	140	20	80	40						20	20	80	80				40	2	4	2	0	0	0
Stadt	Kostheim	Städtische Kindertagesstätte St. Veiter Platz KT 43	140	40	100	0						40	40	100	100					4	5	0	0	0	0
Stadt	Medenbach	Städtische Kindertagesstätte Medenbach KT 27	90	10	60	20						10	10	60	60				20	1	3	1	0	0	0
Stadt	Mitte	Städtische Kindertagesstätte Geschwister-Stock-Platz KT 14	110	30	80	0						30	30	80	80					3	4	0	0	0	0
Stadt	Mitte	Städtische Kindertagesstätte Luxemburgplatz KT 13	60	0	60	0										60	45	15		0	3	0	0	0	0
Stadt	Nordenstadt	Städtische Kindertagesstätte Heerstraße KT 30	80	20	60	0						20	20	60	60					2	3	0	0	0	0
Stadt	Nordenstadt	Städtische Kindertagesstätte Hessenring KT 28	80	0	80	0										80	80			0	4	0	0	0	0
Stadt	Nordost	Städtische Kindertagesstätte Heilkundweg KT 32	100	60	40	0						60	60	40	40					6	2	0	0	0	0
Stadt	Nordost	Städtische Kindertagesstätte Kellerstraße KT 21	162	45	63	54				162	45	63								0	0	0	0	0	9
Stadt	Rheingauviertel	Städtische Kindertagesstätte Europaviertel KT 39	140	0	140	0										140	140			0	7	0	0	0	0
Stadt	Rheingauviertel	Städtische Kindertagesstätte Kleine Villa KT 45 a	36	8	28	0						8	8	28	28					0	0	0	0	0	0
Stadt	Rheingauviertel	Städtische Kindertagesstätte Montessori Kinderhaus Kleinfeldchen KT 42	80	0	80	0										80	80			0	4	0	0	0	0
Stadt	Rheingauviertel	Städtische Kindertagesstätte Montessori Kinderhaus Künstlerviertel KT 45	90	30	60	0						30	30	60	60					3	3	0	0	0	0
Stadt	Rheingauviertel	Städtische Kindertagesstätte Schlangenbader Straße KT 20	90	30	60	0						30	30	60	60					3	3	0	0	0	0
Stadt	Rheingauviertel	Städtische Kindertagesstätte Wallufer Platz KT 23	161	0	101	60										101	101		60	0	5	3	0	0	0
Stadt	Südost	Städtische Kindertagesstätte Hasengarten KT 10	70	10	60	0						10	10	60	60					1	3	0	0	0	0
Stadt	Westend	Städtische Kindertagesstätte Bertramstraße KT 34	100	20	80	0						20	20	80	80					2	4	0	0	0	0
Stadt	Westend	Städtische Kindertagesstätte Montessori Kinderhaus Scharnhorststraße KT 44	80	0	80	0										80	80			0	4	0	0	0	0
<b>Summe Träger</b>			<b>3826</b>	<b>677</b>	<b>2697</b>	<b>452</b>	<b>238</b>	<b>70</b>	<b>168</b>	<b>0</b>	<b>357</b>	<b>99</b>	<b>144</b>	<b>508</b>	<b>508</b>	<b>2385</b>	<b>2340</b>	<b>45</b>	<b>338</b>	<b>48</b>	<b>115</b>	<b>17</b>	<b>14</b>	<b>0</b>	<b>20</b>

Träger	Ortsbezirk	Einrichtung/Name <small>(sortiert nach OBZ und Alphabet, Adresse vgl. Adressliste)</small>	Plätze nach Altersstruktur				Plätze nach Gruppenstruktur											Gruppenstruktur							
			insg.	Krippe	Ele	Hort	Gesamt kl KGG	KI KGG Krippe	KI KGG Ele	KI KGG Hort	Gesamt gr KGG	Gr KGG Krippe	Gr KGG Ele	Gr KGG Hort	Krippe	Ele	davon Ele/gan	davon Ele/halb	Hort	Krippe	Ele	Hort	KGG 0-6	KGG 3- 12	KGG 0-12
SFT	Amöneburg	Känguru Kindertagesstätte Fröbelstraße	30	10	20	0	30	10	20											0	1	0	0	0	0
SFT	Amöneburg	Kindertagesstätte Amöneburg e.V.	71	0	50	21									50	38	12	21	0	2	1	0	0	0	
SFT	Biebrich	Kindertagesstätte d. Lebenshilfe Tandern	100	20	80	0							20	20	80	80			2	4	0	0	0	0	
SFT	Biebrich	Nachbarschaftshaus Wiesbaden e.V.	80	20	30	30	60		30	30			20	20					2	0	0	0	3	0	
SFT	Bierstadt	Fit For Family Care gGmbH, Fit Kids Bierstadt (Töpferstraße)	40	0	40	0									40	40			0	2	0	0	0	0	
SFT	Dotzheim	Kinderhaus Wiesbaden e. V., Kinderhaus Freudenberg	78	10	68	0	38	10	28						40	40			0	2	0	2	0	0	
SFT	Erbenheim	Känguru Kindertagesstätte Bahnstraße - Einrichtungsteil A	40	0	40	0									40		40		0	2	0	0	0	0	
SFT	Erbenheim	Känguru Kindertagesstätte Bahnstraße - Einrichtungsteil B	80	40	40	0						40	40	40	40				4	2	0	0	0	0	
SFT	Klarenthal	Deutscher Kinderschutzbund Kinderhaus Klarenthal	90	10	80	0						10	10	80	80				1	4	0	0	0	0	
SFT	Klarenthal	DRK Kindertagesstätte Klarenthal, DRK Kreisverband Wiesbaden	90	30	60	0						30	30	60	60				3	3	0	0	0	0	
SFT	Klarenthal	EVIM Bildung gGmbH, Kinderhaus Campus Klarenthal	50	15	35	0	15	5	10			10	10	25	25				1	1	0	1	0	0	
SFT	Mitte	Deutscher Kinderschutzbund Kita Schwabacher Straße	71	35	36	0	51	15	36			20	20						2	0	0	3	0	0	
SFT	Mitte	XENIA Kindertagesstätte Adlerstraße	52	0	52	0									52	52			0	3	0	0	0	0	
SFT	Mitte	XENIA Kindertagesstätte Steingasse	30	30	0	0					30	30							3	0	0	0	0	0	
SFT	Naurod	ASB Kindertagesstätte Wurzelgarten	75	15	40	20	55	15	40										0	0	1	3	0	0	
SFT	Rheingauviertel	Kinderhaus Wiesbaden e. V., Montessori Kinderhaus Elsässer Platz	121	36	65	20	101	36	65										0	0	1	6	0	0	
SFT	Rheingauviertel	Kinderhaus Wiesbaden e. V., Waldkindergarten Wiesbaden	17	0	17	0									17		17		0	1	0	0	0	0	
SFT	Schierstein	Känguru Kindertagesstätte Schierstein	103	20	83	0						20	20	83	83				2	4	0	0	0	0	
SFT	Südost	Känguru Kindertagesstätte Wellenstraße	114	10	104	0					10	10	104	84	20				1	5	0	0	0	0	
SFT	Südost	Terminal for Kids gGmbH, Flying Carpet	90	90	0	0					90	90							9	0	0	0	0	0	
SFT	Südost	Terminal for Kids gGmbH, Kita Space-Ship for Kids	115	65	50	0	45	15	30			50	50	20	20				5	1	0	3	0	0	
SFT	Westend	EVIM Bildung gGmbH, Haus der Kinder Bleichstraße	50	30	20	0					30	30	20	20					3	1	0	0	0	0	
SFT	Westend	Internationaler Bund e. V. Schatzkiste Kita im Georg-Buch-Haus	95	10	65	20					10	10	65	40	25	20			1	3	1	0	0	0	
SFT	Westend	Internationaler Bund e. V., Kindertagesstätte Roonstraße	43	0	43	0									43	25	18		0	2	0	0	0	0	
<b>Summe Träger</b>			<b>1725</b>	<b>496</b>	<b>1118</b>	<b>111</b>	<b>395</b>	<b>106</b>	<b>259</b>	<b>30</b>	<b>0</b>	<b>0</b>	<b>0</b>	<b>390</b>	<b>390</b>	<b>859</b>	<b>727</b>	<b>132</b>	<b>81</b>	<b>39</b>	<b>43</b>	<b>4</b>	<b>18</b>	<b>3</b>	<b>0</b>

Träger	Ortsbezirk	Einrichtung/Name <small>(sortiert nach OBZ und Alphabet, Adresse vgl. Adressliste)</small>	Plätze nach Altersstruktur				Plätze nach Gruppenstruktur											Gruppenstruktur						
			insg.	Krippe	Ele	Hort	Gesamt kl KGG	KI KGG Krippe	KI KGG Ele	KI KGG Hort	Gesamt gr KGG	Gr KGG Krippe	Gr KGG Ele	Gr KGG Hort	Krippe	Ele	davon Ele/gan	davon Ele/halb	Hort	Krippe	Ele	Hort	KGG 0-6	KGG 3- 12
AWO	Biebrich	AWO Kindertagesstätte Betty Coridass, Alt-Biebrich	63	0	42	21									42	34	8	21	0	2	1	0	0	0
AWO	Dotzheim	AWO Kindertagesstätte Grit Wölfert	90	30	60	0						30	30	60	45	15			3	3	0	0	0	0
AWO	Heißloch	AWO Kindergarten Wiesbaden-Heißloch	21	0	21	0									21		21		0	1	0	0	0	0
AWO	Kastel	AWO Kinderkrippe Kastel	40	40	0	0						40	40						4	0	0	0	0	0
AWO	Kastel	AWO Kindertagesstätte Marie Juchacz	84	0	84	0									84	68	16		0	4	0	0	0	0
AWO	Kostheim	AWO Kindertagesstätte Norbert Sieben, Mainz-Kostheim	50	30	20	0						30	30	20	20				3	1	0	0	0	0
AWO	Nordenstadt	AWO Kindertagesstätte Otto Witte	62	20	42	0						20	20	42	34	8			2	2	0	0	0	0
AWO	Nordost	AWO Kindertagesstätte Gerd Panek	125	20	105	0						20	20	105	85	20			2	5	0	0	0	0
AWO	Nordost	AWO Kindertagesstätte Philipp Holl	157	10	84	63						10	10	84	68	16	63		1	4	3	0	0	0
<b>Summe Träger</b>			<b>692</b>	<b>150</b>	<b>458</b>	<b>84</b>	<b>0</b>	<b>0</b>	<b>0</b>	<b>0</b>	<b>0</b>	<b>0</b>	<b>0</b>	<b>150</b>	<b>150</b>	<b>458</b>	<b>354</b>	<b>104</b>	<b>84</b>	<b>15</b>	<b>22</b>	<b>4</b>	<b>0</b>	<b>0</b>

### 5.3 Adressenliste Kindertagesstätten (alphabetische Auflistung)

Quelle (Namen/genauere Bezeichnung, Öffnungszeiten und Telefonnummer): Amt für Soziale Arbeit, Abteilung Kindertagesstätten, Stand 10/16.

Angaben zum Platzangebot der aufgelisteten Einrichtungen,  
vgl. Anhang 5.1 (grüne Seiten, nach Trägern sortiert).

Name, Adresse	Telefon	Öffnungszeiten	Ortsbezirk	Träger
<b>A</b>				
1. APC Kinderhaus e.V., Rheingaustraße 112	0611/691109	7:30 - 17:00	Biebrich	EI
Arbeiterwohlfahrt Biebrich KT Betty Coridass, Wilhelm-Tropp-Straße 20	0611/61695	7:30 - 16:30	Biebrich	AWO
Arbeiterwohlfahrt Kindertagesstätte Grit Wölfert, Belzbachweg 4	0611/41140830	7:00 - 17:00, fr - 16:00	Dotzheim	AWO
Arbeiterwohlfahrt Kinderkrippe Kastel, Wiesbadener Straße 81	06134/2107720	7:00 - 17:00, fr - 16:00	Kastel	AWO
Arbeiterwohlfahrt Kindertagesstätte Heßloch, Hirschgartenstraße 1	0611/522247	8:00 - 13:00	Heßloch	AWO
Arbeiterwohlfahrt Kindertagesstätte Marie-Juchacz, Marie-Juchacz-Straße 48	06134/3503	7:00 - 17:00, fr - 16:00	Kastel	AWO
Arbeiterwohlfahrt Kindertagesstätte Norbert Sieben, Hauptstraße 16	06134/2857897	7:00 - 17:00, fr - 16:00	Kostheim	AWO
Arbeiterwohlfahrt Kindertagesstätte Philipp Holl, Gabelsbergerstraße 3	0611/528900	7:00 - 17:00, fr - 16:00	Nordost	AWO
Arbeiterwohlfahrt Kindertagesstätte Otto-Witte, Daimlerring 6	06122/9278800	7:00 - 17:00, fr - 16:00	Nordenstadt	AWO
Arbeiterwohlfahrt Kindertagesstätte Gerd Panek, Unter den Eichen 5	0611/527574	7:30 - 16:30, fr - 16:00	Nordost	AWO
ASB Kindertagesstätte Wurzelgarten, Rudolf-Dietz-Straße 10	06127/7039956	7:00 - 17:00	Naurod	SFT
<b>B</b>				
Bambini e.V., Schumannstraße 18	0611/5990231	7:30 - 17:00, fr - 15:30	Nordost	EI
<b>D</b>				
Deutscher Kinderschutzbund Kinderhaus Klarenthal, Graf-von-Galen-Straße 82	0611/462422	7:00 - 16:30, fr - 15:00	Klarenthal	SFT
Deutscher Kinderschutzbund Kita Schwalbacher Straße, Schwalbacher Straße 76	0611/5319122	7:30 - 17:00, mo - 14:00	Mitte	SFT
Die KiTa, Verein zur Betreuung v. Kindern an der FHW, Kurt-Schumacher-Ring 18	0611-47898	7:30-16:30, fr - 16:00	Rheingauviertel	EI
Die Rübe e.V., August-Laut-Straße 1	0611/601939	mo: 8:00 - 16:00 di bis do: 8:00 - 16:30 fr: 8:00 - 15:00	Biebrich	EI
Die Schatzinsel e.V., Buschungstraße 9	0611/724180	7:30 - 16:30, do - 15:00	Erbenheim	EI
Die Wombat e. V., Josef-Siegfried-Gasse 6	0611/3606218	7:30 - 15:00, mo - 13:00	Dotzheim	EI
Die Zwerge e. V., Wachsackerstraße 5	0611/4060976	8:00 - 16:00	Dotzheim	EI
DRK Kindertagesstätte Klarenthal, Carl-von-Ossietzky-Str. 3	0611/4687-0	7:00 - 17:00 Uhr	Klarenthal	SFT
Dyckerhoff Villa Bambini e. V., Biebricher Straße 69	0611/72442855	08:00 - 17:30, fr - 14:30	Amoeneburg	EI
<b>E</b>				
EG Kiddy e.V. Hess.Bereitschaftspolizeipräsidium, Wiesbadener Straße 99	06134/958767	6:45 - 16:15	Kastel	EI

Name, Adresse	Telefon	Öffnungszeiten	Ortsbezirk	Träger
Eltern-Kind-Gruppe Emser Straße e.V., Weissenburgstraße 12	0611/403209	7:30 - 16:00, fr - 14:00	Westend/ Bleichstraße	EI
Europa-Schule Dr. Obermayr e. V., Musischer Kindergarten, Nerotal 18	0611/378863	7:30 - 18:00, fr - 16:00	Nordost	EI
Europa-Schule Dr. Obermayr e. V., Hort 13, Bierstadter Straße 13	0611/991380	7:30 - 17:00, fr - 16:00	Südost	EI
Europa-Schule Dr. Obermayr e. V., Hort 15, Bierstadter Straße 15	0611/991380	7:30 - 17:00, fr - 16:00	Südost	EI
Europa-Schule Dr. Obermayr e. V., Hort 18, Bierstadter Straße 18	0611/991380	7:30 - 17:00, fr - 16:00	Nordost	EI
Europa-Schule Dr. Obermayr e. V., Hort Stauferland, Hohenstauferstraße 7	0611/991380	7:30 - 18:00, fr - 17:00	Nordost	EI
Europa-Schule Dr. Obermayr e. V., Kinderkrippe Kleiner Bahnhof, Biebricher Allee 140	0611/44776670	7:30 - 18:00, fr - 17:00	Biebrich	EI
Europa-Schule Dr. Obermayr e. V., Kinderkrippe Rosenstraße, Rosenstraße 6	0611/991380	7:30 - 17:00, fr - 16:00	Nordost	EI
Europa-Schule Dr. Obermayr e. V., Kinderkrippe Rosinchen, Gustav-Freytag-Straße 9	0611/1608934	7:30 - 18:00, fr - 17:00	Südost	EI
Europa-Schule Dr. Obermayr e. V., Kindertagesstätte Stauferland, Hohenstauferstraße 7	0611/36015390	07:30 - 18:00, fr - 17:00	Südost	OF
Europa-Schule Dr. Obermayr e. V., Rosenkiga II, Bierstadter Straße 14	0611/991380	7:30 - 17:00, fr - 16:00	Nordost	EI
Europa-Schule Dr. Obermayr e. V., Rosenkindergarten, Rosenstraße 6	0611/991380	7:30 - 17:00, fr - 16:00	Nordost	EI
EVIM Bildung gGmbH, Kinderhaus Campus Klarenthal, Am Kloster Klarenthal 7A	0611/724424209	8:00 - 17:00	Klarenthal	SFT
EVIM Bildung gGmbH, Haus der Kinder Kindertagesstätte Bleichstraße 34	0611/94587070	7:30 - 16:30, mo - 16:00	Westend	SFT
Ev. Kindertagesstätte Auferstehungsgemeinde, Heinrich-Zille-Straße 50	0611/22783	7:30 - 16:30	Schierstein	Ev. K.
Ev. Kindertagesstätte Bergkirchengemeinde, Steingasse 7	0611/522546	7:30 - 16:30	Mitte	Ev. K.
Ev. Kindertagesstätte Bierstadt, Dietrich-Bonhoeffer-Straße 7	0611/501277	7:30 - 16:30	Bierstadt	Ev. K.
Ev. Kindertagesstätte Bodelschwingh-Kirchengemeinde, Kita Sonnenblume, Pfarrstraße 6	0611/1748060	7:30 - 16:30	Kloppenheim	Ev. K.
Ev. Kindertagesstätte Christophorusgemeinde, Bernhard-Schwarz-Straße 25	0611/22115	7:00 - 16:30, fr - 15:00	Schierstein	Ev. K.
Ev. Kindertagesstätte Delkenheim, Eifelstraße 6	06122/3922	7:15 - 17:00	Delkenheim	Ev. K.
Ev. Kindertagesstätte Dotzheim, Dörrgasse 2-4	0611/420705	7:00 - 16:30	Dotzheim	Ev. K.
Ev. Kindertagesstätte Erlösergemeinde, Kinder- und Beratungszentrum Sauerland, Langeoogerstr. 45	0611/1842440	7:00 - 17:00	Dotzheim	Ev. K.
Ev. Kindertagesstätte Erlöserkirchengemeinde Kastel, Paulusplatz 5	06134/23967	7:30 - 16:30	Kastel	Ev. K.
Ev. Kindertagesstätte Hauptkirchengemeinde, Kita Regenbogenland, Elise-Kirchner-Straße 15	0611/62342	HT: 7:30 -12:30, GT: 7:30 - 17:00	Biebrich	Ev. K.
Ev. Kindertagesstätte Heilig-Geist-Kirche, Am Kupferberg 2A	0611/86730	7:30 - 17:00, fr - 16:30	Biebrich	Ev. K.
Ev. Kindertagesstätte Igstadt, Altmünsterstraße 6	0611/502150	7:30 - 16:30	Igstadt	Ev. K.
Ev. Kindertagesstätte Johannesgemeinde, Hauberrisserstr. 17	0611/702373	7:00 - 16:30	Südost	Ev. K.
Ev. Kindertagesstätte Rambach, Kita Sonneninsel, Kirchweg 3	0611/540321	7:30 - 16:30, fr - 15:30	Rambach	Ev. K.
Ev. Kindertagesstätte Klarenthal, Graf-von-Galen-Straße 32	0611/464115	7:30 - 16:30, fr - 16:00	Klarenthal	Ev. K.
Ev. Kindertagesstätte Kreuzkirche, Kurt-Schumacher-Ring 24	0611/400819	7:00 - 17:30, fr - 17:00	Rheingauviertel	Ev. K.
Ev. Kindertagesstätte Lukaskirchengemeinde, Klagenfurter Ring 61	0611/809124	Krippe: 7:15 - 15:45 Elementar: 7:15 - 17:00	Biebrich	Ev. K.
Ev. Kindertagesstätte Lutherkirchengemeinde, Kita Käthe, Roseggerstraße 6	0611/844631	7:30 - 17:30	Südost	Ev. K.
Ev. Kindertagesstätte Lutherkirchengemeinde, Kita Pauline, Schiersteiner Straße 48	0611/842308	7:00 - 16:30	Südost	Ev. K.
Ev. Kindertagesstätte Lutherkirchengemeinde, Kita Sternenzelt, Klopstockstraße 35	0611/840065	6:45 - 17:00, fr - 16:30	Südost	Ev. K.
Ev. Kindertagesstätte Marktkirchengemeinde, Marktplatz 8	0611/1666300	7:00 - 17:00	Mitte	Ev. K.

Name, Adresse	Telefon	Öffnungszeiten	Ortsbezirk	Träger
Ev. Kindertagesstätte Markuskirchengemeinde, Kita Regenbogenkinder, Waldstraße 85	0611/801219	7:30 - 17:00	Biebrich	Ev. K.
Ev. Kindertagesstätte Matthäusgemeinde, Hollerbornstraße 55	0611/420811	Krippe: 8:00 - 15:00 Elementar: 7:30 - 16:30	Rheingauviertel	Ev. K.
Ev. Kindertagesstätte Michaelskirchengemeinde, Kita Kostheim, Hauptstraße 29	06134/3551	7:30 - 16:30, fr -15:00	Kostheim	Ev. K.
Ev. Kindertagesstätte Naurod, Kellerskopfstraße 4	06127/61542	Krippe 7:00 - 17:00, fr - 16:00 Elementar 7:00 - 16:30, fr - 16:00	Naurod	Ev. K.
Ev. Kindertagesstätte Nordenstadt, Turmstraße 21	06122/2063	7:30 - 16:30	Nordenstadt	Ev. K.
Ev. Kindertagesstätte Oranier-Gedächtnis-Kirchengemeinde, Lutherstraße 4	0611/694142	7:30 - 17:00, fr - 16:00 Krippe 7:30 - 16:00	Biebrich	Ev. K.
Ev. Kindertagesstätte Paul Gerhard Gemeinde, Eulenstraße 18	0611/466544	6:45 - 16:30	Dotzheim	Ev. K.
Ev. Kindertagesstätte Paulusgemeinde, Lilienthalstr. 15	0611/712367	7:30 - 16:30	Erbenheim	Ev. K.
Ev. Kindertagesstätte Petrusgemeinde, Spandauer Straße 2	0611/74011	7:30 - 16:30	Erbenheim	Ev. K.
Ev. Kindertagesstätte Ringkirchengemeinde, Klarenthaler Straße 22a	0611/440141	7:30 - 17:00, fr - 15:30	Rheingauviertel	Ev. K.
Ev. Kindertagesstätte Stephanuskirchengemeinde, Kita Kostheim, Linzer Straße 5	06134/61624	7:00 - 16:30, fr - 16:00	Kostheim	Ev. K.
Ev. Kindertagesstätte Thalkirchengemeinde Sonnenberg, Kreuzbergstraße 9	0611/544770	7:30 - 14:30	Sonnenberg	Ev. K.
Ev. Kindertagesstätte Versöhnungsgemeinde, Kirchbachstraße 44	0611/5640263	7:30 - 16:30	Bierstadt	Ev. K.
<b>F</b>				
Fingerhütchen Integrat. Waldorfkindergarten e.V., Erich-Ollenhauer-Straße 153	0611/85778	Krippe: 7:30 - 14:45 Elementar: 7:30 - 16:30, fr - 13:45	Biebrich	EI
Fit For Family Care gGmbH, Fitscouts Bierstadt, Patrickstraße 12	0611/36011390	7:00 - 19:00	Bierstadt	EI
Fit For Family Care gGmbH, Fit Kids am Gräselberg, Klagenfurter Ring 36	0611/36011390	7:00 - 19:00	Biebrich	EI
Fit For Family Care gGmbH, Fit Scouts und FitKids Mainzer Straße, Mainzer Straße 19	0611/36011390	7:00 - 19:00	Südost	EI
<b>H</b>				
Hampel & Strampel e.V., Am Buchenhain 7	06122/13630	7:00 - 16:00, mo - 15:30	Breckenheim	EI
Hortinitiative Kohlheck e.V., Kohlheckstraße 28B	0611/466726	7:30 - 17:00	Dotzheim	EI
<b>I</b>				
Internationaler Bund e.V., Kindertagesstätte Roonstraße, Roonstraße 3	0611/9446699	7:30 - 16:00, fr - 12:30	Westend/ Bleichstraße	SFT
Internationaler Bund e.V., Schatzkiste Kita im Georg-Buch-Haus, Wellritzstraße 38	0611/4103637	7:30 - 16:30	Westend/ Bleichstraße	SFT

Name, Adresse	Telefon	Öffnungszeiten	Ortsbezirk	Träger
<b>K</b>				
Känguru Kindertagesstätte Erbenheim, Bahnstraße 13b	0611/71027882	7:00 - 16:00	Erbenheim	SFT
Känguru Kindertagesstätte Fröbelstraße, Fröbelstraße 14	0611/2051765	7:00 - 16:00	Amoeneburg	SFT
Känguru Kindertagesstätte Schierstein, Ehrengartstraße 15	0611/2387930	7:00 - 16:00	Schierstein	SFT
Känguru Kindertagesstätte Welfenstraße, Welfenstraße 5B	0611/9740735	7:00 - 16:00	Südost	SFT
Kath. Kindertagesstätte Clemenshaus, St. Bonifatius, Mosbacher Straße 42	0611/85934	7:30 - 16:30, fr - 15:00	Südost	Kath.K.
Kath. Kindertagesstätte Don Bosco, St. Peter und Paul, Heinrich-Zille-Straße 84	0611/22347	7:00 - 16:30, fr - 14:00	Schierstein	Kath.K.
Kath. Kindertagesstätte Haus Marienfried, St. Peter und Paul, Helmholtzstraße 67	0611/461309	7:30 - 15:00	Dotzheim	Kath.K.
Kath. Kindertagesstätte Heilige Familie, St. Bonifatius, Lessingstraße 19A	0611/373226	7:00 - 17:00, fr - 15:00	Südost	Kath.K.
Kath. Kindertagesstätte Herz Jesu Sonnenberg, König-Adolf-Straße 13	0611/541399	7:30 - 16:30	Sonnenberg	Kath.K.
Kath. Kindertagesstätte Herz-Jesu/Biebrich, St. Peter und Paul, Kreitzstraße 5	0611/694714	7:30 - 16:30	Biebrich	Kath.K.
Kath. Kindertagesstätte Maria Aufnahme, Sigismundstraße 5	0611/713313	7:00 - 16:30	Erbenheim	Kath.K.
Kath. Kindertagesstätte Maria Hilf Kostheim, Flörsheimer Straße 47	06134/69326	7:30 - 16:00	Kostheim	Kath.K.
Kath. Kindertagesstätte Maria Hilf, St. Bonifatius, Kellerstraße 39	0611/525646	7:15 - 16:30, fr - 14:45	Nordost	Kath.K.
Kath. Kindertagesstätte Maria Schutz, St. Peter und Paul, Andreasstraße 2A	0611/61677	Krippe: 7:00 - 17:00 Elementar: 7:30 - 16:30	Biebrich	Kath.K.
Kath. Kindertagesstätte St. Andreas, St. Bonifatius, Aßmannshäuser Straße 11	0611/48161	7:45 - 16:45	Rheingauviertel	Kath.K.
Kath. Kindertagesstätte St. Bonifatius, Luisenstraße 31A	0611/373911	7:30 - 17:00, fr - 14:30	Mitte	Kath.K.
Kath. Kindertagesstätte S. Elisabeth, St. Bonifatius, Kurt-Schumacher-Ring 32	0611/400974	7:00 - 16:30	Rheingauviertel	Kath.K.
Kath. Kindertagesstätte St. Gabriel, St. Peter und Paul, Otto-Reuter-Str. 5	0611/21311	Krippe: 7:00 - 17:00 Elementar: 7:00 - 16:15, fr - 15:00	Schierstein	Kath.K.
Kath. Kindertagesstätte St. Georg Frauenstein, Alfred-Delp-Straße 15	0611/421153	7:00 - 16:00, fr - 15:00	Frauenstein	Kath.K.
Kath. Kindertagesstätte St. Hedwig, St. Peter und Paul, Erich-Ollenhauer-Straße 40	0611/809217	7:15 - 16:30, fr - 15:15	Biebrich	Kath.K.
Kath. Kindertagesstätte St. Josef, St. Peter und Paul, Karl-Arnold-Straße 12	0611/420581	7:30 - 17:00	Dotzheim	Kath.K.
Kath. Kindertagesstätte St. Kilian Kostheim, Herrenstraße 13	06134/63908	7:30 - 16:30	Kostheim	Kath.K.
Kath. Kindertagesstätte St. Kilian, St. Peter und Paul, Waldstraße 39A	0611/85433	7:30 - 14:00	Biebrich	Kath.K.
Kath. Kindertagesstätte St. Klara, St. Peter und Paul, Graf-von-Galen-Straße 5	0611/463324	7:00 - 16:30, fr - 15:00	Klarenthal	Kath.K.
Kath. Kindertagesstätte St. Michael, St. Bonifatius, Burgunderstraße 11	0611/719578	7:30 - 16:30	Südost	Kath.K.
Kath. Kindertagesstätte St. Rochus Kastel, Grohanlage 5	06134/63860	7:30 - 16:30, fr - 15:30	Kastel	Kath.K.
Kiki - Kinder treffen Kinder gGmbH, Schiersteiner Straße 21	0611/23865414 (Kita)	7:30 - 16:00, fr - 15:00	Rheingauviertel	EI
Kindergarten Amöneburg e.V., Am Helgenpfad 17	0611/692146	7:30 - 17:00, fr - 15:00	Amoeneburg	SFT
KindergartenTigerbär e.V., Viktoriastraße 3	0611/565655	7:45 - 14:45	Südost	EI
Kindergruppe Eulenspiegel e.V., Schiersteiner Straße 21	0611/805952	7:15 - 16:30, di - 16:00	Rheingauviertel	EI
Kindergruppe Omnibus e.V., Herderstraße 1	0611/1357835	8:00 - 17:00, fr - 15:00	Mitte	EI
Kindergruppe Schmiere Schmatze e.V., Querfeldstraße 1B	0611/9599818	7:30-16:30, fr - 15:00 Uhr	Nordost	EI
Kinderhaus Wiesbaden e.V., Kinderhaus Elsässer Platz, Klarenthaler Straße 25	0611/9490816	7:00 - 17:00	Rheingauviertel	SFT
Kinderhaus Wiesbaden e.V., Kinderhaus Freudenberg, Butterblumenweg 5	0611/1842460	7:00 - 17:00	Dotzheim	SFT

Name, Adresse	Telefon	Öffnungszeiten	Ortsbezirk	Träger
Kinderhaus Wiesbaden e.V., Waldkindergarten Wiesbaden, Klarenthaler Straße 25	0611/9490816	9:00 - 13:00	Rheingauviertel	SFT
Kinderspielstube e. V., Rheinstraße 98	0611/302839	8:00 - 16:30, fr - 16:00	Mitte	EI
Kinderstube Kallewirsch e.V., Rathenauplatz 14	0611/694052	8:00 - 15:30	Biebrich	EI
Kindertagesstätte Arche Noah, Sozialwerk d. Freien Christengem., Willi-Juppe-Straße 13	0611/451263	7:30 - 16:30, fr - 15:30	Dotzheim	EI
Kindertagesstätte Arche Noah, Sozialwerk d. Freien Christengem. Unterm Regenbogen, Finkenweg 2	0611/7160831	7:30 - 16:30, fr - 15:30	Dotzheim	EI
Kindertagesstätte d. Lebenshilfe Tandem, Albert-Schweitzer-Allee 46	0611/6907540	7:30 - 16:30	Biebrich	SFT
Kindertagesstätte Landeshaus, Kaiser-Friedrich-Ring 75	0611/8152499	7:45 - 16:30, fr - 15:00	Südost	EI
Kindertagesstätte Liberi e.V., Kohlheckstraße 28C	0611/9467956	7:30 - 16:30	Dotzheim	EI
Kindertagesstätte Sonnenzwerge e.V., Mühlwiesenstraße 20	0611/542982	7:30 - 15:30	Sonnenberg	EI
Kita Nesthäkchen e.V., Mainzer Straße 23	0611/39945	7:30 - 17:00, fr - 15:30	Südost	EI
Kulturpalast Wiesbaden FKIB, Saalgasse 36	0611/31-2860	Elementar: 8:00 - 15:00, mo - 14:00 Hort: 11:30 - 17:00, mo - 15:00	Mitte	EI
<b>L</b>				
Lernen und Spaß e.V., Kaiser-Friedrich-Ring 35	0611/87063	7:30-16:30	Rheingauviertel	EI
Les Canetons - Deutsch-Französische Kita e. V., Adolfsallee 27	0611/9714170	7:30 - 17:00, fr - 15:30	Mitte	EI
Logo e.V., Schiersteiner Straße 7	0611/377699	7:30 - 17:00, mo - 16:00	Rheingauviertel	EI
<b>M</b>				
Mini Amigos Bilinguale Kindertagesstätte e. V., Humboldtstraße 20	0611/1817029	8:00 - 17:00	Südost	EI
Momo e.V., Aarstraße 87	0611/3082087	8:00 - 16:00, mo - 16:30	Nordost	EI
<b>N</b>				
Nachbarschaftshaus Wiesbaden e.V., Rathausstraße 10	0611/9672135	7:00 - 17:00	Biebrich	SFT



Name, Adresse	Telefon	Öffnungszeiten	Ortsbezirk	Träger
<b>O</b>				
Ökumenischer Kindergarten St. Mauritius, Schumannstr. 28	0611/525380	8:00 - 13:00	Nordost	Ev. K, Kath. K.
<b>P</b>				
Pustebblume e.V., Am Hinkelhaus 9	06127/6504	7:15 - 16:30	Auringen	EI
<b>S</b>				
Städt. Kindertagesstätte Auringen, Im Hopfengarten 19A	06127/62643	7:30 - 16:30	Auringen	S
Städt. Kindertagesstätte Bertramstraße, Bertramstraße 2B	0611/31-2253	Krippe: 7:00 - 17:00 Elementar: 7:30 - 16:30	Westend/ Bleichstraße	S
Städt. Kindertagesstätte Breckenheim, Klingenbachstraße 38	06122/12354	7:30-16:30	Breckenheim	S
Städt. Kindertagesstätte Erbenheim, Am Bürgerhaus 1	0611/31-4327	7:00 - 16:30	Erbenheim	S
Städt. Kindertagesstätte Europaviertel, Harry-Truman-Straße 4	0611/31-4536 oder 31-4537	7:30 - 16:30	Rheingauviertel	S
Städt. Kindertagesstätte Friedrich-Engels-Weg, Friedrich-Engels-Weg 2	0611/7249668	7:30 - 16:30	Dotzheim	S
Städt. Kindertagesstätte Galatea, Bunsenstraße 6	0611/31-9177	7:30 - 16:30	Biebrich	S
Städt. Kindertagesstätte Geschwister-Stock-Platz, Friedrich-Ebert-Allee 5	0611/3085918	7:00 - 17:00	Mitte	S
Städt. Kindertagesstätte Hans-Böckler-Straße, Hans-Böckler-Straße 73	0611/426891	7:30 - 16:30	Dotzheim	S
Städt. Kindertagesstätte Hasengarten, Hasengartenstraße 48	0611/31-3535	Krippe 7:00 - 17:00 Elementar: 7:30 - 16:30	Südost	S
Städt. Kindertagesstätte Heerstraße, Heerstraße 60A	06122/941410	7:30 - 16:30	Nordenstadt	S
Städt. Kindertagesstätte Hellkundweg, Hellkundweg 1	0611/31-3552	Krippe: 7:00 - 17:00 Elementar 7:30 - 16:30	Nordost	S
Städt. Kindertagesstätte Hessenring, Hessenring 50	06122/2811	7:30 - 16:30	Nordenstadt	S
Städt. Kindertagesstätte Jägerhof, Am Jägerhof 6	0611/31-9170	7:00 - 17:00	Biebrich	S
Städt. Kindertagesstätte Karl-Arnold-Straße, Karl-Arnold-Straße 16	0611/31-8238	7:00 - 17:00	Dotzheim	S
Städt. Kindertagesstätte Kastel (inkl. Außengr.), Am Eichelwäldchen 6	06134/260299	7:30 - 16:30	Kastel	S
Städt. Kindertagesstätte Kellerstraße, Kellerstraße 21	0611/31-3124	7:00 - 17:00	Nordost	S
Städt. Kindertagesstätte Kostheim, Am Rübenberg 9	06134/280840	7:30 - 16:30	Kostheim	S
Städt. Kindertagesstätte Krautgärten, Ratsherrenweg 3	06134/603352	7:00 - 17:00	Kastel	S
Städt. Kindertagesstätte Künstlerviertel, Carla-Henius-Straße 5	0611/60927680	Krippe: 7:00 - 17:00 Elementar: 7:30 - 16:30	Rheingauviertel	S
Städt. Kindertagesstätte Luxemburgplatz, Luxemburgstraße 4a	0611/31-2595	7:00 - 17:00	Mitte	S
Städt. Kindertagesstätte Medenbach, Am Sportfeld 6	06122/2692	Krippe: 7:30 - 16:30 Elementar: 7:30 - 16:30	Medenbach	S
Städt. Kindertagesstätte Montessori Kinderhaus Kleinfeldchen, Dotzheimer Straße 161	0611/1841924	7:30 - 16:30	Rheingauviertel	S

Name, Adresse	Telefon	Öffnungszeiten	Ortsbezirk	Träger
Städt. Kindertagesstätte Mühlthal, An der Kupferlache 4	0611/31-2303	7:30 - 16:30	Biebrich	S
Städt. Kindertagesstätte Münchener Straße, Münchener Straße 4	06122/52592	Krippe: 7:00 - 17:00 Elementar: 7:30 - 16:30	Delkenheim	S
Städt. Kindertagesstätte Parkfeld, Metzger Straße 2	0611/31-9171	Krippe: 7:00 - 17:00 Elementar: 7:00 - 16:00	Biebrich	S
Städt. Kindertagesstätte Sauerland (inkl. Außengr.), Föhner Straße 82	0611/31-4580	7:00 - 17:00	Dotzheim	S
Städt. Kindertagesstätte Scharnhorststraße, Scharnhorststraße 16A	0611/31-4509	7:30 - 16:30	Westend/ Bleichstraße	S
Städt. Kindertagesstätte Schlangenbader Straße, Schlangenbader Straße 5	0611/9277921	7:00 - 17:00	Rheingauviertel	S
Städt. Kindertagesstätte St. Veiter Platz, St. Veiter Platz 2	06134/603361	Krippe: 7:00 - 17:00 Elementar: 7:30 - 16:30	Kostheim	S
Städt. Kindertagesstätte Theodor-Haubach-Straße, Theodor-Haubach-Straße 8	0611/31-7151	7:30 - 16:30	Klarenthal	S
Städt. Kindertagesstätte Traunsteiner Straße, Traunsteiner Straße 40	06122/3070	Krippe 7:00 - 17:00 Elementar: 7:30 - 16:30	Delkenheim	S
Städt. Kindertagesstätte Toni-Sender-Haus, Rudolf-Dyckerhoff-Str. 30	0611/31-7565	Krippe: 7:00 - 17:00, Elementar: 7:00 - 16:00	Biebrich	S
Städt. Kindertagesstätte Wallauer Straße, Wallauer Straße 1	0611/31-7238	Krippe: 7:00 - 17:00 Elementar: 7:00 - 16:30	Bierstadt	S
Städt. Kindertagesstätte Wallufer Platz, Wallufer Platz 2	0611/31-3652 oder 31-3653	Elementar: 7:00 - 16:00 Hort: 8:00 - 17:00	Rheingauviertel	S
Städt. Kindertagesstätte Wolfsfeld, Weimarer Straße 4	0611/9505940	Krippe: 7:00 - 17:00 Elementar: 7:00 - 16:30	Bierstadt	S
Städt. Kindertagesstätte Wörther-See-Straße, Wörther-See-Straße 19	0611/31-4424	Krippe: 7:00 - 17:00 Elementar: 7:30 - 16:30	Biebrich	S
<b>T</b>				
Tageseinrichtung für Kleinkinder im Roncallihaus, Friedrichstraße 26	0611/174187 oder 174188	7:00 - 17:30, fr - 16:30	Mitte	Kath.K.
Terminal for Kids gGmbH, Flying Carpet, Konradinerallee 10	0611/ 510489-30	7:00 - 17:00	Südost	SFT
Terminal for Kids gGmbH, Space Ship for Kids, Konrad-Adenauer-Ring 41	0611/4690000	7:00 - 18:00	Südost	EI
Tigerente Kloppenheim e.V., Annemarie-Goßmann-Straße 98	0611/501804	7:30 - 17:00, fr - 15:00	Kloppenheim	EI
<b>W</b>				
Waldorfkindergarten Wiesbaden e.V., Moltkering 15	0611/562585	7:15 - 14:15	Südost	EI
Wanderkindergarten Wiesbaden e.V., Freseniusstraße 47	0611-543373	9:00 - 12:30 Uhr	Nordost	EI
Welfenwichtel gGmbH, Kinderkrippe Welfenwichtel, Mainzer Straße 81	0611/44776650	7:30 - 18:30, fr - 15:30	Südost	EI
Welfenwichtel gGmbH, Kindertagesstätte Wichtelburg, Abeggstraße 8a	0611/33549690	7:30 - 18:30	Nordost	EI
Wurm + Sturm e.V., Schwalbacher Straße 72	0611/524976 oder 590755	7:30 - 16:30, fr - 15:30	Mitte	EI

Name, Adresse	Telefon	Öffnungszeiten	Ortsbezirk	Träger
<b>X</b>				
Xenia Kindertagesstätte Adlerstraße, Adlerstraße 41	0611/51109	7:00 - 17:00, di und fr - 16:00	Mitte	SFT
Xenia Kinderkrippe Steingasse, Steingasse 26	0611/51109	7:00 - 17:00	Mitte	SFT
<b>Z</b>				
Zappelphilipp e.V., Langendellschlag 89	0611/461771	8:00 - 15:00	Dotzheim	EI

#### 5.4 Adressenliste Angebote an Schulen - Schulfördervereine, freie Träger und Betreuende Grundschulen (alphabetische Auflistung)

Quelle (Namen/genauere Bezeichnung, Öffnungszeiten und Telefonnummer):

Schuldezernat/ Schulamt für Angebote von Elternvereinen, **Stand Schuljahr 2016/17**, September 2016

Amt für Soziale Arbeit, Abteilung Schulsozialarbeit, für Angebot Betreuende Grundschulen, **Stand Schuljahr 2016/17**, August 2016

Angaben zum Platzangebot der aufgelisteten Einrichtungen,  
vgl. Anhang 5.1 (nach Trägern sortiert)

Grundschule	Adresse	Bezeichnung Angebot	Kontakt (Telefon, e-mail)	Betreuung von ... bis	Ortsbezirk	Träger
Adalbert-Stifter-Schule	Brunnhildenstr. 2, 65189 Wiesbaden	Betreuende Grundschule	Tel.: 0611-314223, E-Mail: betreuende-grundschule-an-der-adalbert-stifter-schule@wiesbaden.de	7:30 - 17:00 Uhr	Südost	S
Adalbert-Stifter-Schule	AWO, Pestgässchen 3, 65397 Bad Schwalbach	Schulkinderbetreuung	Tel.: 06124-72 42 12, E-Mail: schulangebote@awo-rtk.de	11:45 - 16:30 Uhr	Südost	SB
Adolf-Reichwein-Schule	Förderverein, Trompeterstr. 51, 65207 Wiesbaden	Schulkinderbetreuung	Tel.: 0611-988 942 91, E-Mail: anette.schmidt-kaiser@ars-wiesbaden.de	11:30 - 16:00 Uhr	Rambach	SB
Alfred-Delp-Schule	Förderverein, Alfred-Delp-Str. 53, 65201 Wiesbaden	Schulkinderbetreuung	Tel.: 0611-45 08 661, E-Mail: forderverein-a-d-schule@web.de	7:30 - 15:30 Uhr	Frauenstein	SB
Anton-Gruner-Schule	Lehrstr. 10, 65183 Wiesbaden	Betreuende Grundschule	Tel.: 0611-312019, E-Mail: betreuende-grundschule-an-der-grunerschule@wiesbaden.de	7:30 - 17:00 Uhr	Mitte	S
Blücherschule	Blücherplatz 1, 65195 Wiesbaden	Teilgebundene Ganztagsso	Tel.: 0611/ 31-2220; bluecherschule@wiesbaden.de	7:30 - 17:00 Uhr	Westend/ Bleichstraße	GT
Brüder-Grimm-Schule	Förderkreis, Schiersteiner Str. 34, 55246 Mainz-Kostheim	Schulkinderbetreuung	Tel.: 06134-71 09 68, E-Mail: foerderkreis_der_brueder-grimm-schule@gmx.de	bis 17:00 Uhr	Kostheim	SB
Brüder-Grimm-Schule	Schiersteiner Str. 34, 55246 Mainz-Kostheim	Betreuende Grundschule	E-Mail: betreuende-grundschule-an-der-grimm-schule@wiesbaden.de	7:30 - 17:00 Uhr	Kostheim	S
Carlo-Mierendorff-Schule	Herrenstr. 70, 55246 Kostheim	Betreuende Grundschule	Tel.: 06134-603458, E-Mail: betreuende-grundschule-an-der-mierendorffschule@wiesbaden.de	7:30 - 17:00 Uhr	Kostheim	S
Carlo-Mierendorff-Schule	ASB; c/ o Bierstadter Str. 49, 65189 Wiesbaden	Schulkinderbetreuung	Tel.: 0611-141 069 12, E-Mail: asb-schuelerbetreuung-kostheim@arcor.de	11:40 - 17:00 Uhr	Kostheim	SB
Diesterwegschule	Förderverein, Waldstraße 52, 65187 Wiesbaden	Schulkinderbetreuung	Tel.: 0174-46 77 614, E-Mail: forderverein@diesterwegschule.de	8:00 - 15:30 Uhr	Biebrich	SB
Diesterwegschule	Villa Kunterbunt Elterninitiative der Diesterwegschule e.V., Erlenweg 2, 65189 Wiesbaden	Schulkinderbetreuung	Tel.: 0611-84 37 27, E-Mail: villakunterbunt_wiesbaden@web.de	7:30 - 17:00 Uhr	Biebrich	SB
Ernst-Göbel-Schule	Eltern und Freunde, Hesslocher Str. 29, 65207 Wiesbaden	Schulkinderbetreuung	Tel.: 0611-89 07 55 17, E-Mail: info@fv-ernstgoebelschule.de	11:20 - 16:30 Uhr	Kloppenheim	SB

Grundschule	Adresse	Bezeichnung Angebot	Kontakt (Telefon, e-mail)	Betreuung von ... bis	Ortsbezirk	Träger
Grundschule Schelmengraben	Karl-Arnold-Str. 14, 65189 Wiesbaden	Betreuende Grundschule	Tel.: 0611-318774, E-Mail: betreuende-grundschule-an-der-gs-schelmengraben@wiesbaden.de	7:30 - 17:00 Uhr	Dotzheim	S
Gustav-Stresemann-Schule	Ludwigsplatz 14, 55252 Kastel	Betreuende Grundschule	Tel.: 06134-601909, E-Mail: betreuende-grundschule-an-der-gustav-stresemann-schule@wiesbaden.de	7:30 - 17:00 Uhr	Kastel	S
Außenstelle Kastel-Housing "Haus der Bildung und Begegnung"	Wiesbadener Str. 82, Geb. 07535, 55252 Kastel	Betreuende Grundschule	Tel.: 06134-601909, E-Mail: betreuende-grundschule-an-der-gustav-stresemann-schule@wiesbaden.de	7:30 - 17:00 Uhr	Kastel	S
Hafenschule	Freunde und Förderer, Zehntenhofstraße 6, 65201 Wiesbaden	Schulkinderbetreuung	Te.: 0176-52 69 30 38, E-Mail: info@foerdereverein-hafenschule.de	11.30 - 16.00 Uhr	Schierstein	SB
Hebbelschule	Nepomuk-Förderkreis, Raabestr. 2, 65189 Wiesbaden	Schulkinderbetreuung	Tel.: 0611-31 23 53, E-Mail: betreuung.hebbelschule@web.de	bis 14:30 Uhr	Südost	SB
Helen-Keller-Schule	Gemeinnützige Känguru GmbH, Bahnstr. 9a, 65205 Wiesbaden	Schulkinderbetreuung	Tel.: 0611-72 43 949, E-Mail: silke.morini@ifb-stiftung.de	12:30 - 14:00 Uhr	Dotzheim	SB
Jahnschule	Karlstr. 21-25, 65185 Wiesbaden	Betreuende Grundschule	Tel.: 0611-315486, E-Mail: betreuende-grundschule-an-der-jahnschule@wiesbaden.de	7:30 - 17:00 Uhr	Mitte	S
Jahnschule	Kindergruppe Omnibus e.V., Oranienstr. 15, 65185 Wiesbaden	Schulkinderbetreuung	Tel.: 0611-88 288 60; E-Mail: grundschulbetreuung@kindergruppe-omnibus.de	montags-freitags: 9:00-16:00 Uhr	Mitte	SB
Johannes-Maaß-Schule	Förderkreis, Johannes-Maaß-Str. 1, 65193 Wiesbaden	Schulkinderbetreuung	Tel.: 0611-97 13 97 84, E-Mail: kontakt@foerderkreis-jms.de	11:30 - 16:30 Uhr	Nordost	SB
Joseph-von-Eichendorff-Schule	Förderverein, Otto-Reuter-Str. 5, 5201 Wiesbaden	Schulkinderbetreuung	Tel.: 0611-92 799 90, E-Mail: vorstand@foerdereverein-eichendorffschule.de	11:30 - 16:30 Uhr	Schierstein	SB
Justus-von-Liebig-Schule	Lilienthalstr. 11, 65205 Wiesbaden	Betreuende Grundschule	Tel.: 0611/ 313170, E-Mail: betreuende-grundschule-an-der-liebigschule@wiesbaden.de	7:30 - 17:00 Uhr	Erbenheim	S
Justus-von-Liebig-Schule	Förderverein, Lilienthalstraße 11, 65205 Wiesbaden	Schulkinderbetreuung	Tel.: 0611-205 12 64, E-Mail: natalie.conradt@foerdereverein-jvls.de	7:30 - 15:30 Uhr	Erbenheim	SB
Karl-Gärtner-Schule	Förderverein, Wilhelm-Dietz-Straße 5, 65205 Wiesbaden	Schulkinderbetreuung	Tel.: 06122-93 61 97, E-Mail: fvkgs@tel-ton.de	7:30 - 16:30 Uhr	Delkenheim	SB

Grundschule	Adresse	Bezeichnung Angebot	Kontakt (Telefon, e-mail)	Betreuung von ... bis	Ortsbezirk	Träger
Kohlheckschule	Betreuungsverein, c/o Daimlerstr. 24E, 65199 Wiesbaden	Schulkinderbetreuung	Tel.: 0611-94 67 979, E-Mail: vorstand@btv-kohlheckschule.de	10:30 - 14:00 Uhr	Dotzheim	SB
Konrad-Duden-Schule	Elternförderverein, Am Schloßberg 30, 65191 Wiesbaden	Schulkinderbetreuung	Tel.: 0177-49 56 152, E-Mail: verwaltung-betreuung-kds@kds-wiesbaden.de	11:45 - 17:00 Uhr	Sonnenberg	SB
Krautgartenschule - Im Sampel	Steinemstr. 54, 55246 Kostheim	Betreuende Grundschule	Tel.: 06134- 603474, E-Mail: betreuende-grundschule-an-der-krautgartenschule@wiesbaden.de	7:30 - 17:00 Uhr	Kostheim	S
Ludwig-Beck-Schule	Wörtherseestr. 8, 65187 Wiesbaden	Betreuende Grundschule	Tel.: 0611-313194, E-Mail: betreuende-grundschule-an-der-beckschule@wiesbaden.de	7:30 - 17:00 Uhr	Biebrich	S
Otto-Stückrath-Schule	Förderverein, Albert-Schweitzer-Allee 40, 65203 Wiesbaden	Schulkinderbetreuung	Tel.: 0611-31 91 40, E-Mail: foerdereverein@otto-stueckrath-schule.de	11:25 - 16:30 Uhr	Biebrich	SB
Pestalozzischule	Verein der Freunde und Förderer, Hubertusstraße 1-5, 65203 Wiesbaden	Schulkinderbetreuung	Tel.: 0611-5056383, E-Mail: buero@foerdereverein-pestalozzischule-wi.de	11:30 - 15:00 Uhr	Biebrich	SB
Peter-Rosegger-Schule	AWO, Pestgässchen 3, 65397 Bad Schwalbach	Schulkinderbetreuung	Tel.: 06124-72 42 12, E-Mail: office@awo-rtk.de	12:00 - 17:00 Uhr	Igstadt	SB
Philipp-Reis-Schule	Förderverein, Mühlbomgasse 17, 65199 Wiesbaden	Schulkinderbetreuung	Tel.: 0611-31 87 58, E-Mail: foerderevereinphilippeisschule@gmx.de	7:30 - 16:00 Uhr	Dotzheim	SB
Riederbergschule	Förderverein, Philippsbergstraße 26-28, 65195 Wiesbaden,	Schulkinderbetreuung	0176-96 57 82 84, E-Mail: foerdereverein-riederbergschule@web.de	7:30 - 16:30 Uhr	Nordost	SB
Riederbergschule	Philippsbergstr. 26-28, 65195 Wiesbaden	Betreuende Grundschule	betreuende-grundschule-an-der-riederbergschule@wiesbaden.de	7:30 - 17:00 Uhr	Nordost	S
Robert-Schumann-Schule	Schülerbetreuung, Schumannstr. 18, 65193 Wiesbaden	Schulkinderbetreuung	Tel.: 0611-98812046, E-Mail: betreuungs-schumannschule@gmail.com	11.30 - 16.00 Uhr	Nordost	SB
Rudolf-Dietz-Schule	Pustblume e.V., Am Hinkelhaus 9, 65207 Wiesbaden	Schulkinderbetreuung	Tel.: 06127-65 04, E-Mail: kontakt@pustblume-auringen.de		Naurod	SB
Rudolf-Dietz-Schule	Jugendberatung und Jugendhilfe e.V. Taunusstr. 33, 60329 Frankfurt	Schulkinderbetreuung	Tel.: 06127-99 297 40, E-Mail: jjwi-gb.naurod@jj-ev.de	8:00 - 17:00 Uhr	Naurod	SB

Stand: September 2016

## 5.5 Adressenliste Kindertagespflege

<p>Amt für Soziale Arbeit - Treffpunkt Tagesmütter Bahnhofstr. 55-57 65185 Wiesbaden Tel.: 0611/31-4263 E-Mail: kindertagespflege@wiesbaden.de</p> <p>Öffnungszeiten: Montags, donnerstags und freitags von 9 bis 12 Uhr Mittwochs von 9 bis 18 Uhr</p>	<p>Tagesmüttervermittlung der Evangelischen Familienbildungsstätte Schlossplatz 4 65183 Wiesbaden Tel.: 0611/9590903 E-Mail: tagesmutter@familienbildung-wi.de www.familienbildung-wi.de</p> <p>Öffnungszeiten: Persönlich donnerstags 16 bis 18 Uhr Telefonisch montags 9 bis 11 Uhr und donnerstags 14 bis 16 Uhr</p>
---	---