



















4.6 Ergebnistabelle

Städte > 100.000 Einwohnern	Weiter so! Tendenziell hat die Zahl der verunglückten Fußgänger/-innen abgenommen! 	Städte > 100.000 Einwohnern	Achtung! Tendenziell hat die Zahl der verunglückten Fußgänger/-innen zugenommen! 
Aachen		Augsburg	
Bottrop		Bergisch Gladbach	
Chemnitz		Berlin	
Cottbus		Bielefeld	
Darmstadt		Bochum	
Dortmund		Bonn	
Düsseldorf		Braunschweig	
Essen		Bremerhaven	
Frankfurt am Main		Dresden	
Freiburg		Duisburg	
Fürth		Erfurt	
Gera		Erlangen	
Hagen		Gelsenkirchen	
Hamburg		Göttingen	
Hamm		Halle (Saale)	
Herne		Hannover	
Hildesheim		Heidelberg	
Jena		Heilbronn	
Krefeld		Ingolstadt	
Leipzig		Karlsruhe	
Leverkusen		Kassel	
Ludwigshafen		Kiel	
Mainz		Koblenz	
Moers		Köln	
Mönchengladbach		Lübeck	
Mühlheim a.d.R.		Magdeburg	
Münster		Mannheim	
Nürnberg		München	
Oberhausen		Neuss	
Offenbach am Main		Oldenburg	
Recklinghausen		Osnabrück	
Regensburg		Paderborn	
Remscheid		Pforzheim	
Salzgitter		Potsdam	
Siegen		Reutlingen	
Solingen		Rostock	
Trier		Stuttgart	
Wuppertal		Ulm	
Bremen: 		Wiesbaden	
Saarbrücken: ohne Wertung		Wolfsburg	
		Würzburg	

 = überdurchschnittlich viele Verunglückte je 1.000 Werktagsbevölkerung

 = verhältnismäßig wenig Verunglückte je 1.000 Werktagsbevölkerung

Tabelle 1: Ergebnisse im Überblick